

TB 12
Tematski bilten

ISSN 1840-104X

Indeks cijena industrijskih proizvođača u Bosni i Hercegovini 2012



Bosna i Hercegovina



Bosna i Hercegovina
Agencija za statistiku
Bosne i Hercegovine

Sarajevo, 2013.

Izdaje: Agencija za statistiku Bosne i Hercegovine,
Zelenih beretki 26, 71000 Sarajevo,
Bosna i Hercegovina
Telefon: +387 33 91 19 11; **Telefaks:** +387 33 22 06 22
Elektronska pošta: bhas@bhas.ba; **Internet stranica:** www.bhas.ba

Odgovara: Zdenko Milinović, direktor

Rukopis pripremio: Gorčin Stojanović

Lektura: Amra Kapetanović

Dizajn: Lejla Rakić - Bekić

Prijelom: Dražen Harun Salihagić

Štampa: Štamparija Avery, Sarajevo

Molimo korisnike publikacije da prilikom upotrebe podataka obavezno navedu izvor.

SADRŽAJ

1. PREDGOVOR	5
2. METODOLOŠKA OBJAŠNJENJA I DEFINICIJE	9
2.1. Definicija indeksa cijena proizvođača industrijskih proizvoda	9
2.2. Namjena	9
2.3. Indeks cijena proizvođača industrijskih proizvoda u Bosni i Hercegovini.....	9
2.4. Obuhvat proizvoda i proizvođača	9
2.5. Prikupljanje cijena.....	9
2.6. Ponderi	9
2.7. Klasifikacija.....	10
2.8. Agregiranje.....	10
3. PODACI ZA BOSNU I HERCEGOVINU ZA 2012. GODINU	13
3.1. Indeks proizvođačkih cijena industrije na domaćem tržištu u 2012. godini.....	13
4. PREGLED TABELA I GRAFIKONA INDEKSA CIJENA INDUSTRIJSKIH PROIZVOĐAČA U BOSNI I HERCEGOVINI U 2012. GODINI	17
8. POJMOVNIK	29

1. PREDGOVOR

Bilten „Indeksi cijena industrijskih proizvođača u Bosni i Hercegovini“ je publikacija koja se redovno objavljuje od strane Agencije za statistiku Bosne i Hercegovine. Ona na sveobuhvatan način prikazuje zvanične statističke podatke o kretanjima proizvođačkih cijena na domaćem tržištu Bosne i Hercegovine. Bilten je urađen u okviru redovnih aktivnosti Agencije za statistiku Bosne i Hercegovine na agregiranju i objavljivanju podataka za nivo Bosne i Hercegovine, a sa željom približavanja propisanim evropskim standardima kvalitete, pravovremenosti i uporedivosti podataka.

Rezultati i metodološka objašnjenja navedena u ovoj publikaciji predstavljaju rezultat rada sve tri statističke institucije u Bosni i Hercegovini: Federalnog zavoda za statistiku FBiH, Republičkog zavoda za statistiku Republike Srpske, te Agencije za statistiku Bosne i Hercegovine sa njenom podružnicom u Brčko distriktu BiH. U sklopu CARDS Twinning projekta „EU pomoć statističkom sistemu Bosne i Hercegovine - Faza III“, koji je finansiran od strane Evropske Unije, pružena je pomoć u uspostavljanju jedinstvene metodologije i načina prikupljanja podataka u entitetskim institucijama. Pomoć je implementirana od strane italijanskog nacionalnog zavoda za statistiku (ISTAT), kojem se ovom prilikom posebno zahvaljujemo.

Prema Zakonu o statistici BiH (Službeni glasnik BiH, broj 34/2002), Agencija za statistiku Bosne i Hercegovine je nadležna da, u skladu sa međunarodno prihvaćenom metodologijom, izrađuje i objavljuje službene statističke podatke za nivo Bosne i Hercegovine, koristeći podatke entitetskih zavoda za statistiku i svoje podružnice u Brčko distriktu BiH. Podaci o indeksima cijena proizvođača industrijskih proizvoda na tržištu BiH su po prvi put na jedinstven način prikupljeni i obrađeni u 2007. godini, te se od januara 2011. godine započelo sa redovnom mjesečnom objavom agregiranih podataka za nivo Bosne i Hercegovine.

Bilten se sastoji od više dijelova. Na početku se nalaze metodološka objašnjenja i definicije, zatim rezultati za 2012. godinu, statističke tabele i grafička analiza, te rječnik korištenih pojmova.

Ovom prilikom želimo izraziti zahvalnost Federalnom zavodu za statistiku FBiH, Republičkom zavodu za statistiku RS i Podružnici Agencije za statistiku u Brčko distriktu što su nam omogućili da na osnovu njihovih podataka pripremimo ovu publikaciju.

Direktor Agencije za statistiku BiH

Zdenko Milinović

Metodološka objašnjenja

2. METODOLOŠKA OBJAŠNENJA I DEFINICIJE

2.1. Definicija indeksa cijena proizvođača industrijskih proizvoda

Indeks cijena proizvođača industrijskih proizvoda je kratkoročni statistički indikator, koji predstavlja mjeru promjena cijena proizvoda koje industrijska preduzeća proizvode i prodaju na domaćem tržištu.

Prodajna cijena proizvođača industrijskih proizvoda je cijena po kojoj proizvođač prodaje svoje proizvode redovnim kupcima na domaćem tržištu u najvećim količinama, franko utovareno na vagon (kamion) u mjestu proizvođača. U ovu cijenu ulaze subvencije, ako ih proizvođač ostvaruje, a odbijaju se trgovački rabati i popusti koje prodavač daje kupcu, PDV i akcize.

2.2. Namjena

Prvenstvena namjena Indeksa cijena proizvođača industrijskih proizvoda je da služi kao indikator opće inflacije. Također, služi i kao indikator makroekonomskih performansi, eskalator za prilagođavanje cijena u dugoročnim ugovorima, deflator nominalnih vrijednosti outputa ili međufazne potrošnje u ostvarenom obimu proizvodnje i deflator za nominalne vrijednosti kapitalnih troškova u nacionalnim računima, važan alat pri kreiranju i vođenju monetarnih i fiskalnih politika, kao i za donošenje informisanih ekonomskih odluka u privatnom sektoru.

2.3. Indeks cijena proizvođača industrijskih proizvoda u Bosni i Hercegovini

Indeks cijena proizvođača u Bosni i Hercegovini se izračunava na osnovu reprezentativne liste proizvoda i njihovih proizvođača koju čine oko 531 proizvodni subjekt i 918 proizvoda. Svakog mjeseca se prikuplja oko 1854 cijena direktno od samih proizvođača putem jedinstvenog obrasca, koji je nastao kao rezultat saradnje sa italijanskim partnerima.

2.4. Obuhvat proizvoda i proizvođača

Osnovni kriterij pri odabiru proizvoda i usluga koji će se mjesečno posmatrati je kriterij proizvođača i proizvoda sa najvećom realizacijom na tržištu, a prema podacima dobijenim putem godišnjeg istraživanja o industriji (IND-21). Sami proizvođači i proizvodi su odabrani od strane entitetskih Zavoda za statistiku, dok su pojedinačne stavke unutar tih proizvoda odabrane od strane samih proizvođačkih preduzeća.

2.5. Prikupljanje cijena

Sve cijene se prikupljaju mjesečno u periodu prikupljanja od 21. prošlog mjeseca do 20. tekućeg mjeseca. Obrazac se dostavlja proizvođačkim preduzećima, koji ga popunjenog dostavljaju u centrale entitetskih zavoda za statistiku koje vrše obradu podataka, te izračunate indekse dostavljaju Agenciji za statistiku BiH radi daljeg agregiranja za nivo Bosne i Hercegovine.

Obrazac sadržava unaprijed popunjene rubrike koje se odnose na podatke iz registra proizvođačkih preduzeća, te jasan opis proizvoda, PRODCOM šifru i opis stavki unutar svakog od posmatranih proizvoda. Preduzeće ima obavezu na taj obrazac unijeti detalje opisa konkretne stavke za koju se dostavlja cijenu, ukoliko se ona razlikuje od one već navedene na obrascu, zatim upisati cijenu za tekući i prethodni mjesec, te upisati eventualni razlog promjene cijene.

2.6. Ponderi

Ponderi koji se primijenjuju za izračunavanje indeksa proizvođačkih cijena predstavljaju relativni udio odabranih proizvoda u ukupnoj vrijednosti prodaje industrijskih proizvoda na domaćem tržištu. Za ovo istraživanje primijenjuju se ponderi koji se baziraju na podacima Godišnjeg izvještaja industrije (IND-a 21) iz 2006. godine, dok se na nivou države ponderi baziraju na relativnom udjelu pojedinačnog entiteta u ukupnoj proizvodnji iz 2006. godine. Svake godine se ponderi koriguju kretanjem cijena iz prethodne godine.

2.7. Klasifikacija

Klasifikacija industrijskih proizvoda se bazira na Nomenklaturi industrijskih proizvoda BiH 2005. (Službeni glasnik BiH br.19/06 od 20.3.2006. godine) zasnovane na PRODCOM listi 2005.

2.8. Agregiranje

Pri izračunavanju indeksa proizvođačkih cijena prvo se izračunavaju elementarni indeksi na nivou proizvoda, koji predstavljaju omjer cijene iz tekućeg perioda i bazne cijene (cijene iz decembra prethodne godine). Pri tome se kao mjera srednje vrijednosti koristi prosta geometrijska sredina. Iz elementarnih indeksa se računaju agregatni indeksi klasa, područja, podpodručja i ukupan indeks, korištenjem Laspayres-ove formule za vaganu aritmetičku sredinu.

Rezultati za 2012. godinu

3. PODACI ZA BOSNU I HERCEGOVINU ZA 2012. GODINU

Budući da je prikupljanje podataka za izračunavanje Indeksa cijena industrijskih proizvođača na domaćem tržištu u Bosni i Hercegovini započelo u decembru 2006. godine, bilo je nemoguće izračunati seriju referentnih indeksa na 2005. godinu, koja se u ovom periodu koristila kao bazna godina za statistička istraživanja u Evropi. Za 2012. godinu je prezentovana serija indeksa cijena industrijskih proizvođača na domaćem tržištu sa bazom u decembru 2006. godine, dok je njihova analiza usmjerena na prosječna mjesečna i godišnja kretanja cijena i na oblasti u kojima su zabilježene najveće promjene cijena u posmatranim periodima.

3.1. Indeks proizvođačkih cijena industrije na domaćem tržištu u 2012. godini

Ukoliko posmatramo prosječno kretanje indeksa proizvođačkih cijena na tržištu Bosne i Hercegovine u 2012.godini u odnosu na bazni decembar 2006. godine možemo zaključiti da je u tom periodu došlo do rasta općeg indeksa od 12,7%.

Posmatramo li rast cijena glavnih industrijskih grupa možemo zaključiti da je u tom periodu došlo do prosječnog rasta cijena Energije za 18,0%, Intermedijarnih proizvoda za 13,1%, Kapitalnih proizvoda za 7,0 %, Netrajnih proizvoda za široku upotrebu za 8,2%, te Trajnih proizvoda za 0,7%.

Posmatrano prema područjima ekonomskih djelatnosti zabilježen je prosječan rast cijena u području C.Vađenje ruda i kamena 27,1%, D.Prerađivačkoj industriji za 10,9%, te u području E.Proizvodnje i snabdijevanja električnom energijom, plinom i parom za 11,5%.

Prema potpodručjima ekonomskih djelatnosti najveći prosječan rast u 2012.godini je zabilježen u potpodručju Proizvodnja koksa, derivata, nafte i nuklearnih goriva od čak 56,9%, dok je najveći prosječan pad cijena zabilježen u potpodručju Proizvodnja odjeće; dorada i bojenje krzna od 10,1%.

**Pregled tabela i grafikona
za 2012. godinu**

4. PREGLED TABELA I GRAFIKONA INDEKSA CIJENA INDUSTRIJSKIH PROIZVOĐAČA U BOSNI I HERCEGOVINI U 2012. GODINI

Tabela 1. Mjesečni indeksi proizvođačkih cijena industrije na domaćem tržištu u BiH u 2012. godini (baza indeksa: decembar 2006=100)

Godina	I	II	III	IV	V	VI	VII	VIII	IX	X	XI	XII	godišnji prosjek
2007	99.8	100.2	100.8	99.6	100.3	100.2	100.2	100.2	101.1	103.2	103.7	103.4	101.1
2008	105.4	107.8	108.8	107.2	109.5	111.9	112.4	112.3	110.8	111.1	110.0	109.8	109.8
2009	109.7	109	107.8	105.3	105.0	105.1	104.8	104.3	104.4	106.4	105.9	106.0	106.1
2010	106.7	106.8	106.6	105.3	105.9	105.4	105.7	106.3	107.1	109.5	109.7	110.2	107.1
2011	110.4	111.4	112.0	109.6	109.2	109.6	111.8	111.5	111.9	111.9	112.1	111.7	111.1
2012	112.2	112.7	112.5	112.5	112.7	112.7	112.7	112.9	113	113.1	113.0	112.7	112.7

Tabela 2. Stopa promjene indeksa proizvođačkih cijena industrije na domaćem tržištu u BiH (baza indeksa: decembar 2006=100)

Godina	I	II	III	IV	V	VI	VII	VIII	IX	X	XI	XII
2007	-0.2	0.2	0.8	-0.4	0.3	0.2	0.2	0.2	1.1	3.2	3.7	3.4
2008	5.4	7.8	8.8	7.2	9.5	11.9	12.4	12.3	10.8	11.1	10.0	9.8
2009	9.7	9.0	7.8	5.3	5.0	5.1	4.8	4.3	4.4	6.4	5.9	6.0
2010	6.7	6.8	6.6	5.3	5.9	5.4	5.7	6.3	7.1	9.5	9.7	10.2
2011	10.4	11.4	12.0	9.6	9.2	9.6	11.8	11.5	11.9	11.9	12.1	11.7
2012	12.2	12.7	12.5	12.5	12.7	12.7	12.7	12.9	13	13.1	13	12.7

Tabela 3. Mjesečni indeksi proizvođačkih cijena industrije na domaćem tržištu u BiH u 2012. godini u odnosu na prethodni mjesec

Godina	I	II	III	IV	V	VI	VII	VIII	IX	X	XI	XII	godišnji prosjek
2012	100.4	100.4	99.8	100.0	100.2	100.0	100.0	100.2	100.1	100.1	99.9	99.7	100.1

Tabela 4. Mjesečni indeksi proizvođačkih cijena industrije na domaćem tržištu u BiH u 2012. godini u odnosu na isti mjesec prethodne godine

Godina	I	II	III	IV	V	VI	VII	VIII	IX	X	XI	XII	godišnji prosjek
2012	104.6	101.2	100.4	102.7	103.2	102.8	100.8	101.3	101.0	101.1	100.8	100.9	101.7

Tabela 5. Mjesečni indeksi proizvođačkih cijena industrije na domaćem tržištu u BiH u 2012. godini prema Glavnim industrijskim grupama (GIG-ovima), u odnosu na bazni period (decembar 2006)

Glavna industrijska grupa	I	II	III	IV	V	VI	VII	VIII	IX	X	XI	XII	ϕ 2012
Energija	117.7	118.1	117.7	117.5	117.6	117.8	118.0	118.4	118.5	118.6	118.4	117.9	118.0
Intermedijarni proizvodi	111.8	112.5	112.8	113.1	113.3	113.0	112.7	112.8	113.5	113.8	113.8	113.5	113.1
Kapitalni proizvodi	107.0	107.0	106.9	106.9	106.9	106.9	106.8	106.8	107.0	107.0	107.1	107.1	107.0
Trajni proizvodi za široku upotrebu	100.5	100.5	100.5	100.8	100.8	100.8	100.8	100.8	100.8	100.8	100.8	100.8	100.7
Netrajni proizvodi za široku upotrebu	108.2	108.6	108.0	108.1	108.1	108.3	108.6	108.8	107.9	107.9	107.8	107.7	108.2

STOPE PROMIJENA PREMA GIG-ovima, BAZA DECEMBAR 2006

Glavna industrijska grupa	I	II	III	IV	V	VI	VII	VIII	IX	X	XI	XII	ϕ 2012
Energija	17.7	18.1	17.7	17.5	17.6	17.8	18.0	18.4	18.5	18.6	18.4	17.9	18.0
Intermedijarni proizvodi	11.8	12.5	12.8	13.1	13.3	13.0	12.7	12.8	13.5	13.8	13.8	13.5	13.1
Kapitalni proizvodi	7.0	7.0	6.9	6.9	6.9	6.9	6.8	6.8	7.0	7.0	7.1	7.1	7.0
Trajni proizvodi za široku upotrebu	0.5	0.5	0.5	0.8	0.8	0.8	0.8	0.8	0.8	0.8	0.8	0.8	0.7
Netrajni proizvodi za široku upotrebu	8.2	8.6	8.0	8.1	8.1	8.3	8.6	8.8	7.9	7.9	7.8	7.7	8.2

Tabela 6. Mjesečni indeksi proizvođačkih cijena industrije na domaćem tržištu u BiH u 2012. godini prema Glavnim industrijskim grupama (GIG-ovima), u odnosu na prethodni mjesec

Glavna industrijska grupa	I	II	III	IV	V	VI	VII	VIII	IX	X	XI	XII	ϕ 2012
Energija	100.3	100.3	99.7	99.8	100.1	100.2	100.2	100.3	99.7	100.1	99.8	99.6	100.0
Intermedijarni proizvodi	99.6	100.6	100.3	100.3	100.2	99.7	99.7	100.1	100.3	100.3	100.0	99.7	100.1
Kapitalni proizvodi	100.1	100.0	99.9	100.0	100.0	100.0	99.9	100.0	99.9	100.0	100.1	100.0	100.0
Trajni proizvodi za široku upotrebu	99.9	100.0	100.0	100.3	100.0	100.0	100.0	100.0	100.0	100.0	100.0	100.0	100.0
Netrajni proizvodi za široku upotrebu	100.7	100.4	99.4	100.1	100.0	100.2	100.3	100.2	99.4	100.0	99.9	99.9	100.0

Tabela 7. Mjesečni indeksi proizvođačkih cijena industrije na domaćem tržištu u BiH u 2012. godini prema Glavnim industrijskim grupama (GiG-ovima), u odnosu na isti mjesec prethodne godine

Glavna industrijska grupa	I	II	III	IV	V	VI	VII	VIII	IX	X	XI	XII	Ø 2012
Energija	104.4	102.9	102.7	108.1	107.6	107.5	102.2	102.1	102.7	101.5	100.7	100.5	103.6
Intermedijarni proizvodi	98.3	97.7	97.0	97.8	99.4	98.9	98.6	99.5	97.0	100.4	100.9	101.2	98.9
Kapitalni proizvodi	99.8	99.9	99.9	100.0	100.0	100.0	99.4	99.4	99.9	99.6	99.7	100.2	99.8
Trajni proizvodi za široku upotrebu	99.7	99.7	99.7	100.0	100.0	100.6	100.5	100.5	99.7	100.2	100.2	100.2	100.1
Netrajni proizvodi za široku upotrebu	102.3	102.3	101.1	100.8	101.2	101.4	101.3	101.4	101.1	100.5	100.2	100.2	101.2

Tabela 8. Indeks cijena industrijskih proizvođača u Bosni i Hercegovini po sektorima ekonomskih djelatnosti u 2012. godini, referentna baza decembar 2006=100

Sektor	I	II	III	IV	V	VI	VII	VIII	IX	X	XI	XII	Ø 2012
C. Vađenje ruda i kamena	126.2	127.8	126.4	125.8	125.8	126.6	127.1	127.7	128.1	128.7	128.2	127.2	127.1
10 Vađenje uglja i lignita; vađenje treseta	131.6	133.1	131.2	130.2	130.6	131.6	132.3	133.1	133.6	134.3	133.7	132.4	132.3
13 Vađenje ruda metala	108.4	109.0	109.2	109.0	108.2	108.3	108.3	108.3	108.3	108.3	108.2	108.1	108.5
14 Vađenje ostalih ruda i kamena	105.4	108.3	108.0	108.1	108.1	108.0	108.1	108.0	108.0	107.9	107.8	107.9	107.8
D. Prerađivačka industrija	110.2	110.7	110.6	110.8	111.0	110.9	110.9	111.1	111.0	111.2	111.2	110.9	110.9
15 Proizvodnja prehrambenih proizvoda i pića	117.7	116.1	115.6	115.6	115.7	116.1	116.6	118.2	118.8	119.0	119.0	119.0	117.3
16 Proizvodnja duhanskih proizvoda	93.5	93.5	93.5	93.5	93.5	93.8	93.8	93.8	93.9	93.9	94.0	94.0	93.7
17 Proizvodnja tekstila	103.0	103.0	102.2	104.2	104.2	104.2	104.2	104.2	104.3	104.3	104.3	104.3	103.9
18 Proizvodnja odjeće; dorada i bojenje krzna	89.5	89.1	89.3	89.4	89.4	89.2	89.4	88.2	88.2	88.7	88.2	87.7	88.9
19 Štavljenje i obrada kože; proizvodnja kofera i torbi, ručnih torbi, sedlarskih i saračkih proizvoda i obuća	101.7	101.6	101.6	101.7	101.6	101.1	100.8	100.7	100.6	96.7	96.7	96.7	100.1
20 Prerada drveta i proizvoda od drveta i pluta, osim namještaja; proizvodnja predmeta od slame i pletarskih materijala	104.5	104.7	104.2	104.4	104.6	104.7	104.8	105.0	105.1	104.8	104.6	104.7	104.7

Sektor	I	II	III	IV	V	VI	VII	VIII	IX	X	XI	XII	Ø2012
21 Proizvodnja celuloze, papira i proizvoda od papira	106.3	106.2	106.0	105.6	105.6	105.4	105.8	105.2	105.5	106.0	105.9	105.7	105.8
22 Izdavačka i štamparska djelatnost, umnožavanje snimaka	97.6	97.5	97.6	97.5	97.5	97.5	97.5	97.5	97.5	97.2	97.2	97.1	97.4
23 Proizvodnja koksa, naftnih derivata i nuklearnog goriva	155.0	154.4	154.0	160.8	159.7	155.4	156.4	165.5	162.4	156.6	158.2	144.0	156.9
24 Proizvodnja hemikalija i hemijskih proizvoda	100.0	100.2	98.7	101.8	102.0	102.2	101.6	101.2	95.3	95.6	94.6	94.6	99.0
25 Proizvodnja proizvoda od gume i plastičnih masa	98.4	98.7	99.2	99.1	99.1	98.6	98.6	98.8	98.9	99.6	99.9	99.9	99.1
26 Proizvodnja ostalih nemetalnih mineralnih proizvoda	121.5	121.5	121.4	121.4	121.8	121.8	121.7	121.7	121.7	121.8	121.8	121.8	121.7
27 Proizvodnja baznih metala	107.2	108.7	109.7	110.0	109.8	109.4	109.0	106.8	107.7	107.4	107.6	106.7	108.3
28 Proizvodnja proizvoda od metala, osim mašina i opreme	113.9	114.8	115.2	114.9	114.7	114.2	113.9	113.3	113.7	113.9	113.0	112.8	114.0
29 Proizvodnja mašina i aparata d.n.k.	106.8	106.8	106.8	105.8	105.8	105.8	105.8	105.8	105.9	105.9	105.9	105.8	106.1
30 Proizvodnja kancelarijskih mašina i računara	95.1	95.1	94.7	94.7	94.7	94.7	94.5	94.7	97.5	97.5	97.5	97.4	95.7
31 Proizvodnja električnih mašina i aparata d.n.k.	127.4	125	124.5	123.6	127.5	123.6	115.2	117.9	116.1	123.7	128.3	128.8	123.5
32 Proizvodnja radiotelevizijskih i komunikacionih aparata i opreme	105.9	105.9	105.9	105.9	105.9	105.9	105.9	105.9	105.9	105.9	105.9	105.9	105.9
33 Proizvodnja medicinskih, preciznih i optičkih instrumenata, satova	99.8	99.8	99.8	99.8	99.8	99.8	99.8	99.8	99.8	99.8	100.7	100.7	100.0
34 Proizvodnja motornih vozila, prikolica i poluprikolica	101.1	101.1	101.1	101.1	101.1	101.1	101.1	101.1	101.1	101.1	101.1	101.1	101.1
35 Proizvodnja ostalih prometnih sredstava	151.6	151.4	151.2	151.2	153.3	152.8	152.1	151.8	151.1	151.4	152.1	152.1	151.8
36 Proizvodnja namještaja, ostala prerađivačka industrija d.n.k	100.4	100.4	100.4	100.8	100.8	100.8	100.8	100.8	100.8	100.8	100.8	100.8	100.7
37 Reciklaža	90.7	92.2	91.8	92.4	93.8	91.3	92.6	91.4	88.3	88.9	90.8	88.0	91.0
E.Proizvodnja i snabdijevanje električnom energijom, plinom i toplom vodom	111.5	111.5	111.5	111.5	111.5	111.5	111.5	111.5	111.5	111.5	111.5	111.5	111.5
40 Proizvodnja i snabdijevanje električnom energijom, plinom, parom i toplom vodom	111.5	111.5	111.5	111.5	111.5	111.5	111.5	111.5	111.5	111.5	111.5	111.5	111.5

Tabela 9. Indeks cijena industrijskih proizvođača u Bosni i Hercegovini po sektorima ekonomskih djelatnosti u 2012. godini, prethodni mjesec=100

Sektor	I	II	III	IV	V	VI	VII	VIII	IX	X	XI	XII	Ø2012
C.Vađenje ruda i kamena	101.4	101.3	98.9	99.5	100.0	100.6	100.4	100.5	98.9	100.5	99.6	99.2	100.1
10 Vađenje uglja i lignita; vađenje treseta	101.7	101.1	98.6	99.2	100.3	100.8	100.5	100.6	98.6	100.5	99.6	99.0	100.0
13 Vađenje ruda metala	107.1	100.6	100.2	99.8	99.3	100.1	100.0	100.0	100.2	100.0	99.9	99.9	100.6
14 Vađenje ostalih ruda i kamena	100.0	102.8	99.7	100.1	100.0	99.9	100.1	99.9	99.7	99.9	99.9	100.1	100.2
D.Preobrađivačka industrija	100.2	100.5	99.9	100.2	100.2	99.9	100.0	100.2	99.9	100.2	100.0	99.7	100.1
15 Proizvodnja prehrambenih proizvoda i pića	102.2	98.6	99.6	100.0	100.1	100.3	100.4	101.4	99.6	100.2	100.0	100.0	100.2
16 Proizvodnja duhanskih proizvoda	98.0	100.0	100.0	100.0	100.0	100.3	100.0	100.0	100.0	100.0	100.1	100.0	99.9
17 Proizvodnja tekstila	100.0	100.0	99.2	102.0	100.0	100.0	100.0	100.0	99.2	100.0	100.0	100.0	100.0
18 Proizvodnja odjeće; dorada i bojenje krzna	99.1	99.6	100.2	100.1	100.0	99.8	100.2	98.7	100.2	100.6	99.4	99.4	99.8
19 Štavljenje i obrada kože; proizvodnja kofera i torbi, ručnih torbi, sedlarskih i saračkih proizvoda i obuća	99.7	99.9	100.0	100.1	99.9	99.5	99.7	99.9	100.0	96.1	100.0	100.0	99.6
20 Prerada drveta i proizvoda od drveta i pluta, osim namještaja; proizvodnja predmeta od slame i pletarskih materijala	100.5	100.2	99.5	100.2	100.2	100.1	100.1	100.2	99.5	99.7	99.8	100.1	100.0
21 Proizvodnja celuloze, papira i proizvoda od papira	99.3	99.9	99.8	99.6	100.0	99.8	100.4	99.4	99.8	100.5	99.9	99.8	99.9
22 Izdavačka i štamparska djelatnost, umnožavanje snimaka	100.2	99.9	100.1	99.9	100.0	100.0	100.0	100.0	100.1	99.7	100.0	99.9	100.0
23 Proizvodnja koksa, naftnih derivata i nuklearnog goriva	100.5	99.6	99.7	104.4	99.3	97.3	100.6	105.8	99.7	96.4	101.0	91.0	99.6
24 Proizvodnja hemikalija i hemijskih proizvoda	100.7	100.2	98.5	103.1	100.2	100.2	99.4	99.6	98.5	100.3	99.0	100.0	100.0
25 Proizvodnja proizvoda od gume i plastičnih masa	99.8	100.3	100.5	99.9	100.0	99.5	100.0	100.2	100.5	100.7	100.3	100.0	100.1
26 Proizvodnja ostalih nemetalnih mineralnih proizvoda	100.3	100.0	99.9	100.0	100.3	100.0	99.9	100.0	99.9	100.1	100.0	100.0	100.0
27 Proizvodnja baznih metala	99.8	101.4	100.9	100.3	99.8	99.6	99.6	98.0	100.9	99.7	100.2	99.2	100.0
28 Proizvodnja proizvoda od metala, osim mašina i opreme	100.4	100.8	100.3	99.7	99.8	99.6	99.7	99.5	100.3	100.2	99.2	99.8	100.0
29 Proizvodnja mašina i aparata d.n.k.	100.0	100.0	100.0	99.1	100.0	100.0	100.0	100.0	100.0	100.0	100.0	99.9	99.9
30 Proizvodnja kancelarijskih mašina i računara	105.7	100.0	99.6	100.0	100.0	100.0	99.8	100.2	99.6	100.0	100.0	99.9	100.4
31 Proizvodnja električnih mašina i aparata d.n.k.	104.8	98.1	99.6	99.3	103.2	96.9	93.2	102.3	99.6	106.5	103.7	100.4	100.6

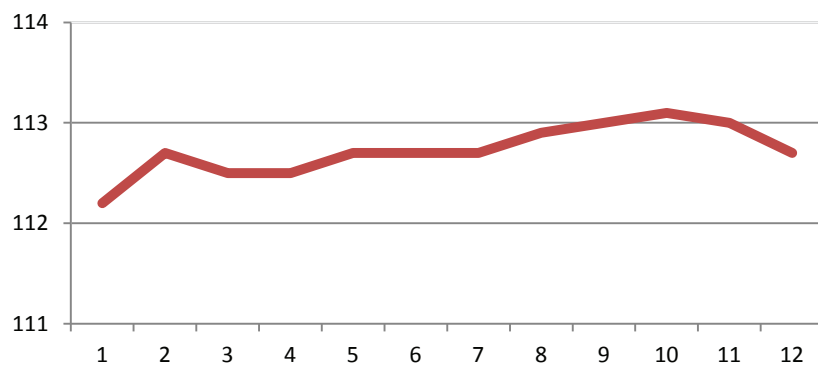
Sektor	I	II	III	IV	V	VI	VII	VIII	IX	X	XI	XII	Ø2012
32 Proizvodnja radiotelevizijskih i komunikacionih aparata i opreme	100.0	100.0	100.0	100.0	100.0	100.0	100.0	100.0	100.0	100.0	100.0	100.0	100.0
33 Proizvodnja medicinskih, preciznih i optičkih instrumenata, satova	100.0	100.0	100.0	100.0	100.0	100.0	100.0	100.0	100.0	100.0	100.9	100.0	100.1
34 Proizvodnja motornih vozila, prikolica i poluprikolica	100.0	100.0	100.0	100.0	100.0	100.0	100.0	100.0	100.0	100.0	100.0	100.0	100.0
35 Proizvodnja ostalih prometnih sredstava	99.1	99.9	99.9	100.0	101.4	99.7	99.5	99.8	99.9	100.2	100.5	100.0	100.0
36 Proizvodnja namještaja, ostala prerađivačka industrija d.n.k	100.4	100.0	100.0	100.4	100.0	100.0	100.0	100.0	100.0	100.0	100.0	100.0	100.1
37 Reciklaža	91.2	101.7	99.6	100.7	101.5	97.3	101.4	98.7	99.6	100.7	102.1	96.9	99.3
E. Proizvodnja i snabdijevanje električnom energijom, plinom i toplom vodom	100.3	100.0	100.0	100.0	100.0	100.0	100.0	100.0	100.0	100.0	100.0	100.0	100.0
40 Proizvodnja i snabdijevanje električnom energijom, plinom, parom i toplom vodom	100.3	100.0	100.0	100.0	100.0	100.0	100.0	100.0	100.0	100.0	100.0	100.0	100.0

Tabela 10. Indeks cijena industrijskih proizvođača u Bosni i Hercegovini po sektorima ekonomskih djelatnosti u 2012. godini, isti mjesec prethodne godine=100

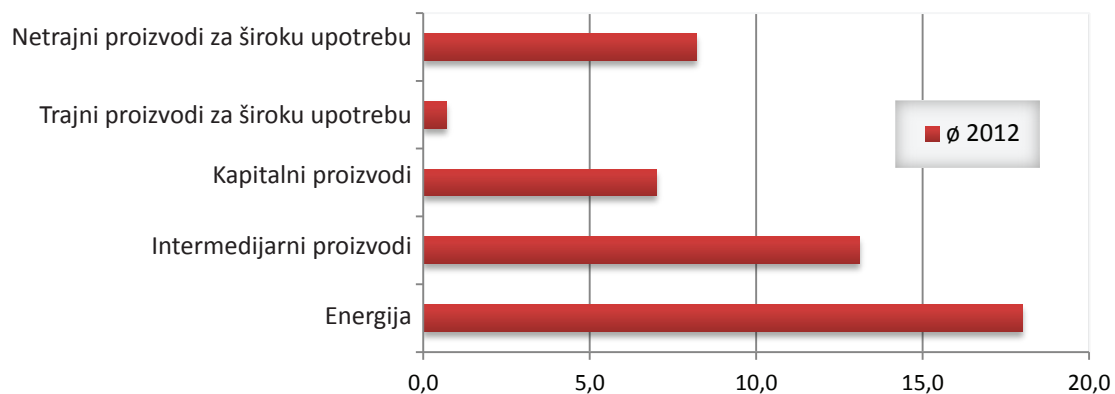
Sektor	I	II	III	IV	V	VI	VII	VIII	IX	X	XI	XII	Ø2012
C. Vađenje ruda i kamena	109.3	105.5	104.6	104.0	104.1	104.2	103.7	103.2	104.6	102.5	102.3	102.3	104.2
10 Vađenje uglja i lignita; vađenje treseta	111.2	106.6	105.3	104.4	104.9	104.8	104.2	103.7	105.3	102.7	102.5	102.3	104.8
13 Vađenje ruda metala	105.9	104.3	106.8	102.3	100.6	104.1	104.3	103.7	106.8	106.8	107.6	106.8	105.0
14 Vađenje ostalih ruda i kamena	101.3	102.5	101.9	103.1	103.0	102.9	103.0	103.0	101.9	102.6	102.3	102.4	102.5
D. Prerađivačka industrija	100.1	99.9	99.1	99.4	100.5	100.1	99.9	100.5	99.1	100.5	100.6	100.8	100.0
15 Proizvodnja prehrambenih proizvoda i pića	103.2	100.3	98.4	98.3	99.0	99.4	99.6	101.2	98.4	103.1	103.2	103.3	100.6
16 Proizvodnja duhanskih proizvoda	97.9	97.9	97.9	97.9	97.9	98.2	98.2	98.3	97.9	98.4	98.5	98.5	98.1
17 Proizvodnja tekstila	101.7	101.7	100.9	102.9	101.6	101.2	101.2	101.5	100.9	101.3	101.3	101.3	101.4
18 Proizvodnja odjeće; dorada i bojenje krzna	96.2	98.0	100.1	100.7	99.4	99.0	98.3	97.5	100.1	97.8	96.8	97.1	98.4

Sektor	I	II	III	IV	V	VI	VII	VIII	IX	X	XI	XII	Ø2012
19 Štavljenje i obrada kože; proizvodnja kofera i torbi, ručnih torbi, sedlarskih i saračkih proizvoda i obuća	99.2	99.2	99.2	99.0	99.1	98.4	97.6	98.0	99.2	94.2	94.5	94.8	97.7
20 Prerada drveta i proizvoda od drveta i pluta, osim namještaja; proizvodnja predmeta od slame i pletarskih materijala	100.0	99.4	99.0	98.8	99.1	99.2	99.6	100.0	99.0	100.4	100.1	100.7	99.6
21 Proizvodnja celuloze, papira i proizvoda od papira	97.6	98.5	97.1	97.7	98.0	98.0	99.2	98.6	97.1	99.6	98.9	98.8	98.2
22 Izdavačka i štamparska djelatnost, umnožavanje snimaka	99.3	99.5	99.7	99.1	99.8	99.8	99.8	100.1	99.7	100.0	99.5	99.7	99.7
23 Proizvodnja koksa, naftnih derivata i nuklearnog goriva	106.4	105.0	109.1	114.1	108.6	105.6	105.2	112.0	109.1	103.6	104.1	93.3	106.3
24 Proizvodnja hemikalija i hemijskih proizvoda	104.9	105.3	102.8	107.2	106.0	105.9	105.5	103.9	102.8	94.7	93.6	95.3	102.3
25 Proizvodnja proizvoda od gume i plastičnih masa	101.9	99.9	100.0	100.4	100.5	100.1	99.7	100.4	100.0	101.2	101.2	101.3	100.6
26 Proizvodnja ostalih nemetalnih mineralnih proizvoda	99.8	99.8	99.7	99.6	99.8	100.1	99.8	100.4	99.7	100.6	100.7	100.6	100.0
27 Proizvodnja baznih metala	95.5	97.1	97.0	98.8	103.4	100.3	98.9	99.2	97.0	98.1	98.7	99.3	98.6
28 Proizvodnja proizvoda od metala, osim mašina i opreme	101.4	101.5	101.8	102.0	102.1	101.4	100.7	99.9	101.8	99.5	98.9	99.4	100.9
29 Proizvodnja mašina i aparata d.n.k.	100.7	100.7	100.7	99.7	99.7	100.6	99.1	99.1	100.7	99.2	99.2	99.1	99.9
30 Proizvodnja kancelarijskih mašina i računara	90.7	95.1	93.9	97.5	97.4	97.9	95.7	96.8	93.9	97.7	100.3	108.2	97.1
31 Proizvodnja električnih mašina i aparata d.n.k.	92.1	91.5	86.2	82.8	89.7	93.6	93.3	98.1	86.2	96.0	105.9	105.9	93.5
32 Proizvodnja radiotelevizijskih i komunikacionih aparata i opreme	100.0	100.0	100.0	100.0	100.0	100.0	100.0	100.0	100.0	100.0	100.0	100.0	100.0
33 Proizvodnja medicinskih, preciznih i optičkih instrumenata, satova	100.0	100.0	100.0	100.0	100.0	100.0	100.0	100.0	100.0	100.0	100.9	100.9	100.2
34 Proizvodnja motornih vozila, prikolica i poluprikolica	100.0	100.0	100.0	100.0	100.0	100.0	100.0	100.0	100.0	100.0	100.0	100.0	100.0
35 Proizvodnja ostalih prometnih sredstava	102.5	100.3	102.8	100.5	101.9	101.3	99.9	99.7	102.8	99.3	99.4	99.4	100.8
36 Proizvodnja namještaja, ostala prerađivačka industrija d.n.k.	100.2	100.1	100.1	100.5	100.5	100.5	100.4	100.4	100.1	100.0	100.0	100.8	100.3
37 Reciklaža	98.6	97.5	95.9	97.7	97.9	95.4	97.1	96.2	95.9	94.9	98.5	88.4	96.2
E.Proizvodnja i snabdijevanje električnom energijom, plinom i toplom vodom	101.9	101.9	101.9	113.1	111.9	111.9	101.8	101.8	101.9	101.6	100.3	100.3	104.2
40 Proizvodnja i snabdijevanje električnom energijom, plinom, parom i toplom vodom	101.9	101.9	101.9	113.1	111.9	111.9	101.8	101.8	101.9	101.6	100.3	100.3	104.2

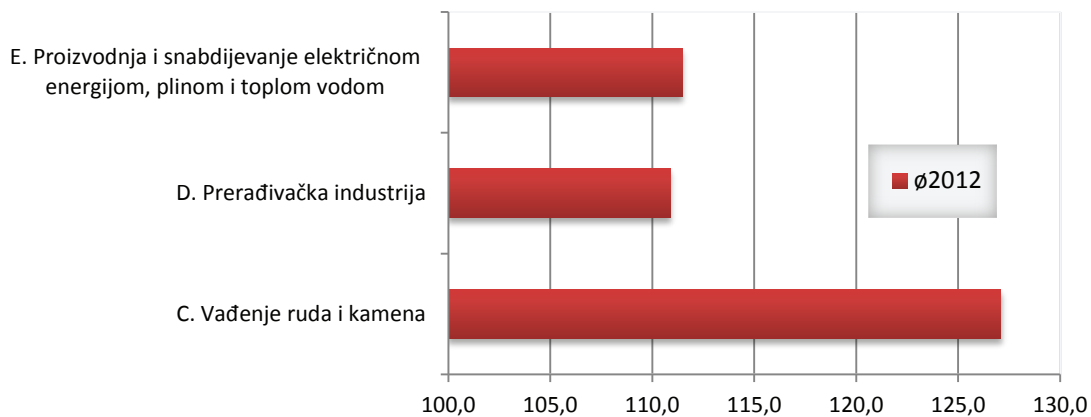
Grafikon 1. Opći indeks proizvođačkih cijena industrije na domaćem tržištu u BiH u 2012. godini (decembar 2006=100)



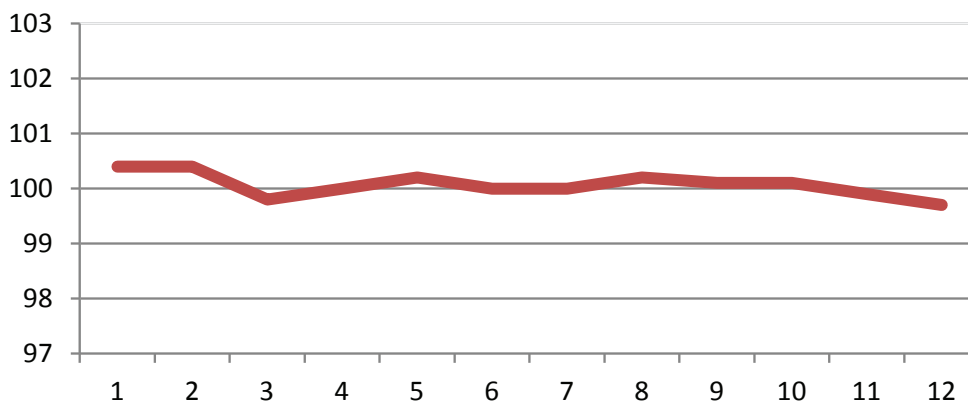
Grafikon 2. Indeks proizvođačkih cijena industrije na domaćem tržištu u BiH prema glavnim industrijskim grupama (decembar 2006=100)



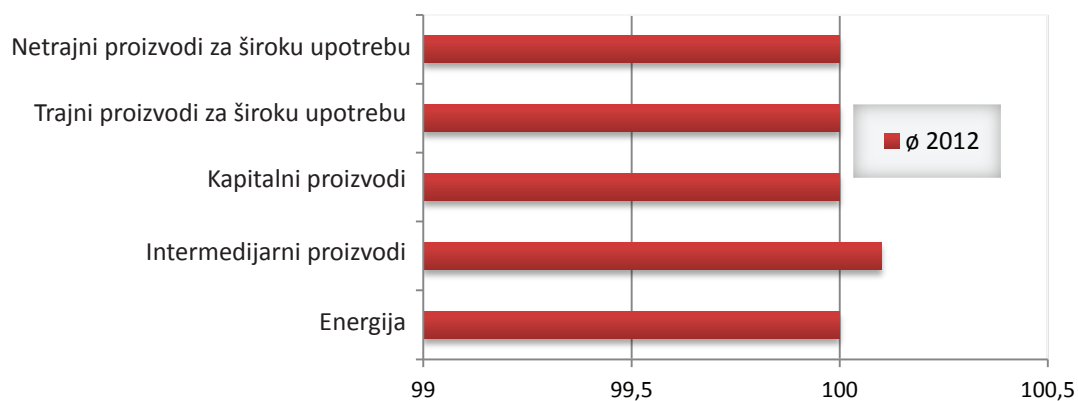
Grafikon 3. Indeks proizvođačkih cijena industrije na domaćem tržištu u BiH prema područjima ekonomske djelatnosti (decembar 2006=100)



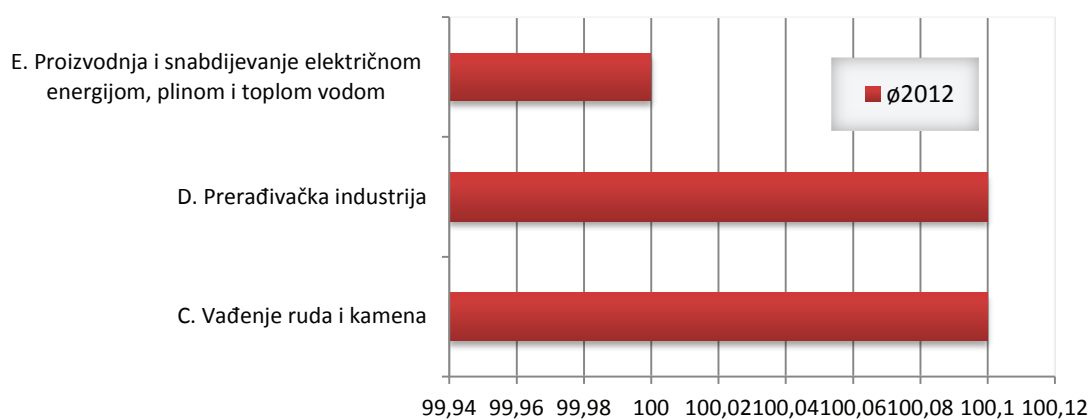
Grafikon 4. Opći indeks proizvođačkih cijena industrije na domaćem tržištu u BiH u 2012. godini (prethodni mjesec=100)



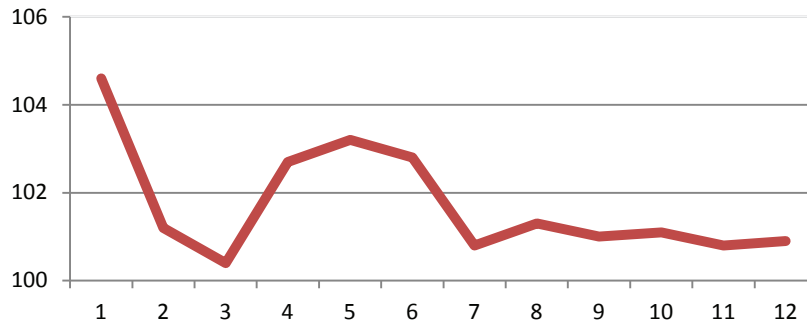
Grafikon 5. Indeks proizvođačkih cijena na domaćem tržištu u BiH prema glavnim industrijskim grupama (prethodni mjesec=100)



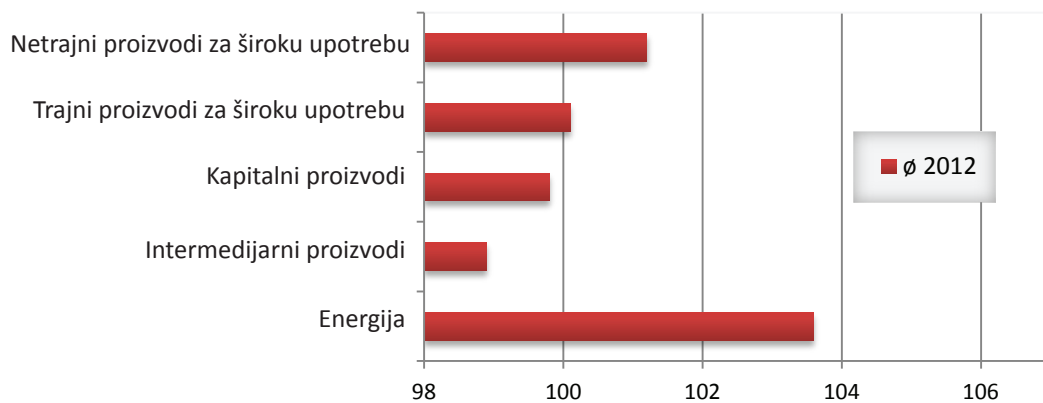
Grafikon 6. Indeks proizvođačkih cijena industrije na domaćem tržištu u BiH prema područjima ekonomske djelatnosti (prethodni mjesec=100)



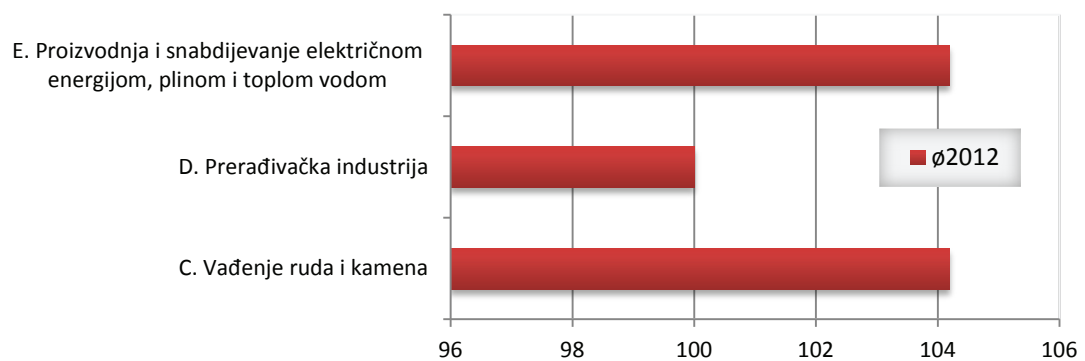
Grafikon 7. Opći indeks proizvođačkih cijena industrije na domaćem tržištu u BiH u 2012. godini (isti mjesec prethodne godine=100)



Grafikon 8. Indeks proizvođačkih cijena industrije na domaćem tržištu u BiH prema glavnim industrijskim grupama (isti mjesec prethodne godine=100)



Grafikon 9. Indeks proizvođačkih cijena industrije na domaćem tržištu u BiH prema područjima ekonomske djelatnosti (isti mjesec prethodne godine=100)



5. POJMOVNIK

Agregat (klasifikacije):	aktivnost ili roba u kontekstu klasifikacije. U širem smislu, pojave se klasifikuju u elementarne stavke. Te stavke su elementarni agregati.
Agregiranje (indeksa):	Agregiranje indeksa cijena proizvođača upravlja odnosima cijena i Laspeyres-ovim indeksima, sve do općeg indeksa.
Bazna cijena:	kod pripreme odnosa cijena, bazna cijena je nazivnik odnosa između tekuće cijene (brojnik) i bazne cijene. Kada se indeksi (godišnje) lančano povezuju na mjesečnoj bazi, bazna cijena je cijena iz decembra prethodne godine.
Indeksi sa bazom u decembru prethodne godine:	za lančano povezane indekse cijena na mjesečnoj bazi predstavlja grupu indeksa koji se odnose na mjesec decembar prethodne godine.
Lančani indeksi ili lančano povezani indeksi:	indeksi koji su dobiveni verižnim povezivanjem vezanih koeficijenata.
Elementarna cijena (cijena stavke):	cijena koja se odnosi na određeni proizvod koji je preduzeće proizvelo. Elementarne cijene se sintetiziraju geometrijskom sredinom, a rezultat je indeks elementarnog proizvoda.
Preduzeće:	jedinica istraživanja (respondentna ili izvještajna jedinica).
Učestalost prikupljanja:	učestalost prikupljanja podataka podrazumijeva period u kojem se prikupljaju podaci. Učestalost diseminacije podrazumijeva period objavljivanja saopštenja.
Mikropodaci:	elementarne jedinice definisane kao odnos između tekuće i bazne cijene.
Makropodaci:	agregirani indeksi. U strukturi PPI-a, makropodaci se odnose na indekse proizvoda sve do općeg indeksa.
Upitnik:	obrazac koji mjesečno popunjavaju izvještajne jedinice.
Stope promjene:	stopa promjene indeksa između dva perioda mjeri rast (smanjenje) indeksa u vremenu između njih. Stopa promjene mjesec na mjesec poredi indeks u mjesecu m i m-1 iste godine y. Stopa promjene za dvanaest mjeseci upoređuje indeks u mjesec m godine y i u istom mjesecu m u godini y-1.
Referentna godina:	godina u kojoj je baza indeksa 100. Referentna baza za verižni indeks je baza koja omogućuje upoređivanje indeksa s bazom u decembru prethodne godine.
Sistem pondera:	apsolutne ili relativne vrijednosti koje omogućavaju izračunavanje indeksa cijena proizvođača. Za BiH je izvor pondera godišnje istraživanje industrije, tj. obrazac IND-21 koji daje informacije o strukturnim poslovnim statistikama, a PRODCOM se koristi za definisanje hijerarhijskog sistema pondera. Kada su indeksi lančano povezani, ponderi se godišnje ažuriraju.