

# INDEKS CIJENA INDUSTRIJSKIH PROIZVOĐAČA U BiH, 2016.



Bosna i Hercegovina



**BHAS**

Agencija za statistiku  
Bosne i Hercegovine

Sarajevo, 2017.

**Izdavač:** Agencija za statistiku Bosne i Hercegovine,  
Zelenih beretki 26, 71000 Sarajevo,  
Bosna i Hercegovina  
Telefon: +387 33 91 19 11; Telefaks: +387 33 22 06 22  
**Elektronska pošta:** bhas@bhas.ba  
**Internet stranica:** www.bhas.ba

**Odgovara:** Mr.sc. Velimir Jukić, direktor

**Podatke priredili:** Rubina Ligata i Gorčin Stojanović

**Lektura:** Snježana Badnjar

**Tehnička priprema:** Larisa Hasanbegović

---

Molimo korisnike Publikacije da prilikom upotrebe podataka obavezno navedu izvor.

## SADRŽAJ

1. PREDGOVOR.....	5
2. METODOLOŠKA OBJAŠNJENJA I DEFINICIJE.....	7
2.1 Definicija indeksa cijena proizvođača industrijskih proizvoda.....	7
2.2 Namjena.....	7
2.3 Indeks cijena proizvođača industrijskih proizvoda u Bosni i Hercegovini.....	7
2.4 Obuhvat proizvoda i proizvođača.....	7
2.5 Prikupljanje cijena.....	8
2.6 Ponderi.....	8
2.7 Klasifikacija.....	8
2.8 Agregiranje.....	8
3. PODACI ZA BOSNU I HERCEGOVINU ZA 2016. GODINU.....	9
PREGLED TABELA I GRAFIKONA INDEKSA CIJENA INDUSTRIJSKIH PROIZVOĐAČA U BOSNI I HERCEGOVINI U 2016. GODINI.....	11
TABELA 1: Mjesečni indeksi proizvođačkih cijena industrije u BiH u 2016. godini (baza indeksa:ø2011=100).....	13
<i>Grafikon 1:</i> Ukupan mjesečni indeks proizvođačkih cijena industrije u BiH u 2016. godini (baza indeksa: ø2011=100).....	13
TABELA 2: Mjesečni indeksi proizvođačkih cijena industrije na domaćem tržištu BiH u 2016. godini (baza indeksa:ø2011=100).....	13
<i>Grafikon 2:</i> Mjesečni indeksi proizvođačkih cijena industrije na domaćem tržištu BiH u 2016. godini (baza indeksa:ø2011=100).....	14
TABELA 3: Mjesečni indeksi proizvođačkih cijena industrije na nedomaćem tržištu u 2016. godini (baza indeksa:ø2011=100).....	14
<i>Grafikon 3:</i> Mjesečni indeksi proizvođačkih cijena industrije na nedomaćem tržištu u 2016. godini (baza indeksa:ø2011=100).....	14
TABELA 4: Mjesečni indeksi proizvođačkih cijena industrije u BiH u 2016. godini po glavnim industrijskim grupama (baza indeksa:ø2011=100).....	15
<i>Grafikoni 4 i 5:</i> Ukupan indeks po glavnim industrijskim grupama BiH u 2016. godini (baza indeksa:ø2011=100)..	15
TABELA 5: Mjesečni indeksi proizvođačkih cijena industrije na domaćem tržištu 2016. godini po glavnim industrijskim grupama (baza indeksa:ø2011=100).....	16
<i>Grafikoni 6 i 7:</i> Indeks cijena industrije na domaćem tržištu u BiH po glavnim industrijskim grupama u 2016. godini (baza indeksa:ø2011=100).....	16
TABELA 6: Mjesečni indeksi proizvođačkih cijena industrije na ne domaćem tržištu 2016. godini po glavnim industrijskim grupama (baza indeksa:ø2011=100).....	17
<i>Grafikoni 8 i 9:</i> Indeks cijena industrije na nedomaćem tržištu u BiH po glavnim industrijskim grupama u 2016. godini (baza indeksa:ø2011=100).....	17
TABELA 7: Mjesečni indeksi proizvođačkih cijena industrije u BiH u 2016. godini po sektorima (baza indeksa:ø2011=100).....	18
<i>Grafikon 10:</i> Ukupan indeks cijena industrije u BiH po područjima ekonomske djelatnosti u 2016. godini (baza indeksa:ø2011=100).....	19
<i>Grafikon 11:</i> Ukupan indeks cijena industrije u BiH po područjima ekonomske djelatnosti u 2016. godini (baza indeksa:ø2011=100).....	20
TABELA 8: Mjesečni indeksi proizvođačkih cijena industrije na domaćem tržištu BiH u 2016. godini po sektorima (baza indeksa:ø2011=100).....	21
<i>Grafikon 12:</i> Indeks cijena industrije na domaćem tržištu u BiH po područjima ekonomske djelatnosti 2016. godini (baza indeksa:ø2011=100).....	22
<i>Grafikon 13:</i> Indeks cijena industrije na domaćem tržištu u BiH po područjima ekonomske djelatnosti 2016. godini (baza indeksa:ø2011=100).....	23
TABELA 9: Mjesečni indeksi proizvođačkih cijena industrije na nedomaćem tržištu BiH u 2016. godini po sektorima (baza indeksa:ø2011=100).....	24
<i>Grafikon 14:</i> Indeks cijena industrije na nedomaćem tržištu po područjima ekonomske djelatnosti u 2016. godini (baza indeksa:ø2011=100).....	25
<i>Grafikon 15:</i> Indeks cijena industrije na nedomaćem tržištu po područjima ekonomske djelatnosti u 2016. godini (baza indeksa:ø2011=100).....	26



## 1. PREGOVOR

Tematski bilten „Indeksi cijena industrijskih proizvođača u Bosni i Hercegovini“ je publikacija koja se redovno objavljuje od strane Agencije za statistiku Bosne i Hercegovine. Ona na sveobuhvatan način prikazuje zvanične statističke podatke o kretanjima proizvođačkih cijena u Bosni i Hercegovini. Bilten je urađen u okviru redovnih aktivnosti Agencije za statistiku Bosne i Hercegovine na agregiranju i objavljivanju podataka za nivo Bosne i Hercegovine, a sa željom približavanja propisanim Evropskim standardima kvalitete, pravovremenosti i uporedivosti podataka.

Rezultati i metodološka objašnjenja navedena u ovoj publikaciji predstavljaju rezultat rada sve tri statističke institucije u Bosni i Hercegovini: Federalnog zavoda za statistiku FBiH, Republičkog zavoda za statistiku Republike Srpske, te Agencije za statistiku Bosne i Hercegovine sa njenom podružnicom u Brčko Distriktu. U sklopu CARDS Twinning projekta „EU pomoć statističkom sistemu Bosne i Hercegovine - Faza III“, koji je finansiran od strane Evropske Unije, pružena je pomoć u uspostavljanju jedinstvene metodologije i načina prikupljanja podataka u entitetskim institucijama. Pomoć je implementirana od strane Italijanskog nacionalnog zavoda za statistiku (ISTAT), kojem se ovom prilikom posebno zahvaljujemo.

Prema Zakonu o statistici BiH (Službeni glasnik BiH, broj 34/2002), Agencija za statistiku Bosne i Hercegovine je nadležna da, u skladu sa međunarodno prihvaćenom metodologijom, izrađuje i objavljuje službene statističke podatke za nivo Bosne i Hercegovine, koristeći podatke entitetskih zavoda za statistiku i svoje podružnice u Brčko Distriktu. Podaci o indeksima cijena proizvođača industrijskih proizvoda na domaćem tržištu BiH su po prvi put na jedinstven način prikupljeni i obrađeni u 2007. godini, te se od januara 2011. godine započelo sa redovnom mjesečnom objavom agregiranih podataka za nivo Bosne i Hercegovine. Od januara 2012. godine obuhvat istraživanja proizvođačkih cijena je proširen i na istraživanje cijena za nedomaće tržište podijeljenih na euro i neeuro zonu. Od januara 2013. godine BHAS je počeo sa redovnim objavljivanjem podataka o indeksima proizvođačkih cijena za domaće, nedomaće te ukupno tržište.

Bilten se sastoji od više dijelova. Na početku se nalaze metodološka objašnjenja i definicije, zatim rezultati za 2016. godinu, statističke tabele i grafička analiza, te rječnik korištenih pojmova.

Ovom prilikom želimo izraziti zahvalnost Federalnom zavodu za statistiku FBiH, Republičkom zavodu za statistiku RS i Podružnici Agencije za statistiku u Brčko Distriktu što su nam omogućili da na osnovu njihovih podataka pripremimo ovu publikaciju.

Direktor  
Mr. sc. Velimir Jukić



## 2. METODOLOŠKA OBJAŠNJENJA I DEFINICIJE

### 2.1. Definicija indeksa cijena proizvođača industrijskih proizvoda

Indeks cijena proizvođača u Bosni i Hercegovini je indeks bruto finalnog proizvoda (*gross output index*) zasnovan na „baznim cijenama“.

Prodajna cijena proizvođača industrijskih proizvoda na domaćem tržištu je cijena po kojoj proizvođač prodaje svoje proizvode redovnim kupcima na domaćem tržištu u najvećim količinama, franko utovareno na vagon (kamion) u mjestu proizvođača. U tu cijenu ulaze regresi ukoliko ih proizvođač ostvaruje, a isključuju se trgovački rabati i popusti koje prodavac odobrava kupcu, PDV i akcize.

Cijena proizvođača proizvoda za strano tržište je cijena na nacionalnoj granici- FOB ( free on board), što znači da prodavac plaća prijevoz robe do luke isporuke i troškove utovara a kupac plaća prijevoz, osiguranje, troškove istovara te prijevoz od određene luke do krajnjeg mjesta korištenja.

Pomenuta cijena isključuje PDV i slične poreze direktno vezane za promet kao i sve takse i namete na proizvode i usluge koje preduzeća plaćaju dok se eventualno primljene subvencije na proizvode dodaju.

Cijene koje su predmet posmatranja u ovom istraživanju predstavljaju stvarne transakcijske cijene koje pokazuju prihod proizvođača od dobara prodatih stvarnim kupcima. To nikako nisu kataloške ili cijene iz cjenovnika jer im je cilj da reflektiraju sve eventualne popuste, rabate, poreze i ostale namete koji mogu biti uključeni u cijene, dakle, predmet posmatranja jesu cijene koje su zabilježene u momentu kada dođe do same transakcije a ne cijene iz vremena podnošenja narudžbe budući da za velike narudžbe može proteći dosta vremena između momenta narudžbe i momenta isporuke robe.

### 2.2 Namjena

Indeks cijena proizvođača u Bosni i Hercegovini predstavlja kratkoročni statistički indikator koji pokazuje dinamiku kretanja cijena domaćih proizvođača dobara. Prvenstvena namjena Indeksa cijena proizvođača industrijskih proizvoda je da služi kao indikator opće inflacije. Zatim služi i kao indikator makroekonomskih performansi, eskalator za prilagođavanje cijena u dugoročnim ugovorima, deflator nominalnih vrijednosti *outputa* ili međufazne potrošnje u ostvarenom obimu proizvodnje i deflator za nominalne vrijednosti kapitalnih troškova u nacionalnim računima, važan alat pri kreiranju i vođenju monetarnih i fiskalnih politika kao i za donošenje informiranih ekonomskih odluka u privatnom sektoru.

### 2.3 Indeks cijena proizvođača industrijskih proizvoda u Bosni i Hercegovini

Indeks cijena proizvođača u Bosni i Hercegovini se izračunava na osnovu reprezentativne liste proizvoda i njihovih proizvođača koju čine oko 570 proizvodnih subjekta.

Svakog mjeseca se prikuplja oko 4255 cijena direktno od samih proizvođača putem jedinstvenog obrasca koji je nastao kao rezultat saradnje sa italijanskim partnerima.

### 2.4 Obuhvat proizvoda i proizvođača

Osnovni kriterij pri odabiru proizvoda i usluga koji će se mjesečno posmatrati je kriterij proizvođača i proizvoda sa najvećom realizacijom na tržištu, a prema podacima dobijenim putem godišnjeg istraživanja o industriji (IND-21). Sami proizvođači i proizvodi su odabrani od strane entitetskih Zavoda za statistiku, dok su pojedinačne stavke unutar tih proizvoda odabrane od strane samih proizvođačkih preduzeća.

## **2.5 Prikupljanje cijena**

Sve cijene se prikupljaju mjesečno u periodu prikupljanja od 21. prošlog mjeseca do 20. tekućeg mjeseca. Obrazac se dostavlja proizvođačkim preduzećima, koji ga popunjenog dostavljaju u centrale entitetskih zavoda za statistiku koje vrše obradu podataka, te izračunate indekse dostavljaju Agenciji za statistiku BiH radi daljeg agregiranja za nivo Bosne i Hercegovine.

Obrazac sadržava unaprijed popunjene rubnike koje se odnose na podatke iz registra proizvođačkih preduzeća, te jasan opis proizvoda, PRODCOM šifru i opis stavki unutar svakog od posmatranih proizvoda. Preduzeće ima obavezu na taj obrazac unijeti detalje opisa konkretne stavke za koju se dostavlja cijenu, ukoliko se ona razlikuje od one već navedene na obrascu, zatim upisati cijenu za tekući i prethodni mjesec, te upisati eventualni razlog promjene cijene.

## **2.6 Ponderi**

Ponderi koji se primjenjuju za izračunavanje indeksa proizvođačkih cijena predstavljaju relativni udio odabranih proizvoda u ukupnoj vrijednosti prodaje industrijskih proizvoda na domaćem tržištu. Za ovo istraživanje primjenjuju se ponderi koji se baziraju na podacima Godišnjeg izvještaja industrije (IND-a 21) iz 2010. godine, dok se na nivou države ponderi baziraju na relativnom udjelu pojedinačnog entiteta u ukupnoj proizvodnji iz 2010. godine. Svake godine se ponderi korigiraju kretanjem cijena iz prethodne godine.

## **2.7 Klasifikacija**

Klasifikacija industrijskih proizvoda se bazira na Nomenklaturi industrijskih proizvoda BiH 2010. zasnovane na PRODCOM listi 2010.

## **2.8 Agregiranje**

Pri izračunavanju indeksa proizvođačkih cijena prvo se izračunavaju elementarni indeksi na nivou proizvoda, koji predstavljaju omjer cijene iz tekućeg perioda i bazne cijene (cijene iz decembra prethodne godine). Pri tome se kao mjera srednje vrijednosti koristi prosta geometrijska sredina. Iz elementarnih indeksa se računaju agregatni indeksi klasa, područja, podpodručja i ukupan indeks, korištenjem Laspyres-ove formule za vaganu aritmetičku sredinu.



### 3. PODACI ZA BOSNU I HERCEGOVINU ZA 2016. GODINU

Budući da smo zbog usklađivanja sa međunarodno prihvaćenim klasifikacijama i metodologijama, u 2012. godini proširili obuhvat istraživanja i na strano tržište (euro i neeuro zonu) te da smo izvršili prelazak na NACE 2 Klasifikaciju i novu bazu za izračun pondera i indeksa u ovom biltenu objavljujemo indekse proizvođačkih cijena za ukupno, domaće i strano tržište za 2016. godinu bazirane na prosjeku 2011. godine.

Ponderi koji se primjenjuju za izračunavanje indeksa proizvođačkih cijena predstavljaju relativno učešće odabranih proizvoda u ukupnoj vrijednosti prodaje industrijskih proizvoda na domaćem tržištu. Za ovo istraživanje primjenjuju se ponderi bazirani na podacima Godišnjeg izvještaja industrije (IND-a 21) iz 2010. godine dok se na nivou države ponderi baziraju na relativnom učešću pojedinačnog entiteta u ukupnoj proizvodnji iz 2010. godine. Svake godine se ponderi korigiraju kretanjem cijena iz prethodne godine.

#### 3.1 Ukupan indeks proizvođačkih cijena industrije u 2016. godini

Ukoliko posmatramo prosječno kretanje indeksa proizvođačkih cijena u Bosni i Hercegovini u 2016. godini u odnosu na bazni prosjek 2011. godine možemo zaključiti da je u tom periodu došlo do pada ukupnog indeksa od 3,6%.

Posmatramo li rast cijena glavnih industrijskih grupa na ukupnom tržištu možemo zaključiti da je u tom periodu došlo do prosječnog pada cijena Energije za 1,7%, Intermedijarnih proizvoda za 6,5%, Kapitalnih proizvoda za 2,9% te Trajnih potrošačkih dobara za 0,2%, dok je rast cijena zabilježen kod Netrajnih potrošačkih proizvoda za 0,6%.

Posmatrano prema područjima ekonomskih djelatnosti zabilježen je prosječan rast cijena u području B.Vađenje ruda i kamena 3,5% dok je pad cijena zabilježen u C.Prerađivačkoj industriji za 4,5%, u području D.Proizvodnje i snabdijevanja električnom energijom, plinom i parom za 2,6% te u području E. Vodosnabdijevanja za 31,0%.

#### 3.2 Opći indeks proizvođačkih cijena industrije u 2016. godini za domaće tržište

Ukoliko posmatramo prosječno kretanje indeksa proizvođačkih cijena na domaćem tržištu u Bosni i Hercegovini u 2016. godini u odnosu na bazni prosjek 2011. godine možemo zaključiti da je u tom periodu došlo do pada za 2,3%.

Posmatramo li rast cijena glavnih industrijskih grupa na domaćem tržištu možemo zaključiti da je u tom periodu došlo do prosječnog rasta cijena u Energiji za 0,2% i Trajnih proizvoda za 0,6%, dok je do prosječnog pada cijena došlo u grupama Intermedijarnih proizvoda za 6,6%, Kapitalnih proizvoda za 3,6% te Netrajnih proizvoda za široku upotrebu za 0,5%.

Posmatrano prema područjima ekonomskih djelatnosti zabilježen je prosječan rast cijena u području B.Vađenje ruda i kamena 3,3%, dok je do prosječnog pada cijena došlo u C.Prerađivačkoj industriji za 3,9%, D.Proizvodnji i snabdijevanju električnom energijom, plinom i parom za 0,8% te u području E. Vodosnabdijevanje za 26,0%.

#### 3.3 Opći indeks proizvođačkih cijena industrije u 2016. godini za nedomaće tržište

Ukoliko posmatramo prosječno kretanje indeksa proizvođačkih cijena na nedomaćem tržištu u 2016. godini u odnosu na bazni prosjek 2011. godine možemo zaključiti da je u tom periodu došlo do pada od 5,6%.

Posmatramo li rast cijena glavnih industrijskih grupa na nedomaćem tržištu možemo zaključiti da je u tom periodu došlo do prosječnog rasta cijena u Netrajnim proizvodima za 3,1%, dok je pad zabilježen u Energiji za 7,2% Intermedijarnim proizvodima za 6,5%, Kapitalnim proizvodima za 2,5% te Trajnim proizvodima za 3,1%.

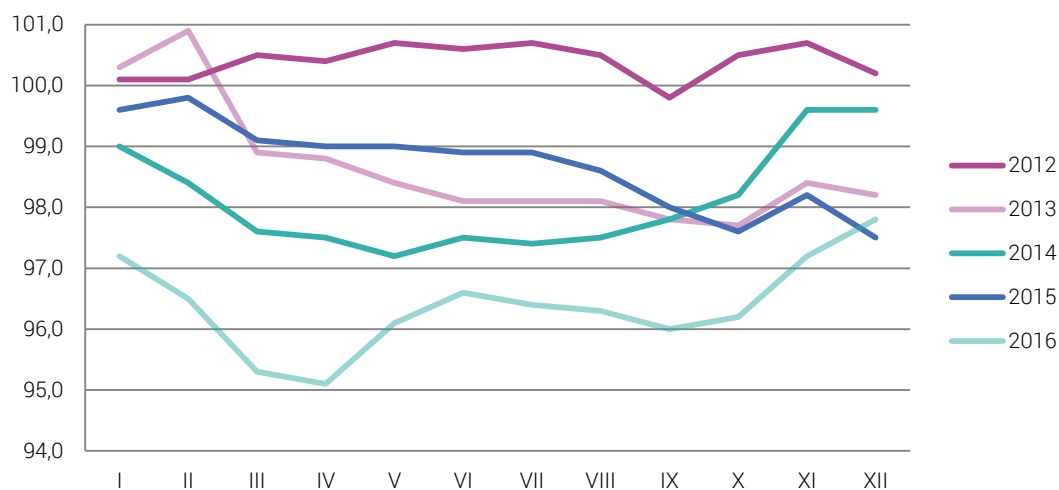
Posmatrano prema područjima ekonomskih djelatnosti zabilježen je prosječan rast cijena u B.Vađenju ruda i kamena za 4,6%, dok je pad zabilježen u C.Prerađivačkoj industriji za 5,1%, D.Proizvodnji i snabdijevanju električnom energijom, plinom i parom za 11,6% te u području E. Vodosnabdijevanju za 22,7%.

**PREGLED TABELA I GRAFIKONA INDEKSA  
CIJENA INDUSTRIJSKIH PROIZVOĐAČA  
U BOSNI I HERCEGOVINI U 2016. GODINI**



**Tabela 1. UKUPAN INDEKS CIJENA INDUSTRIJSKIH PROIZVOĐAČA U BOSNI I HERCEGOVINI**

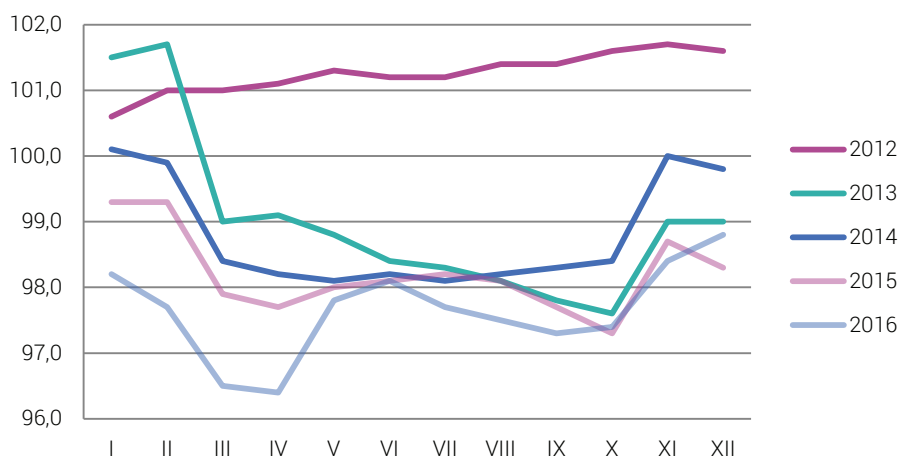
Godina	I	II	III	IV	V	VI	VII	VIII	IX	X	XI	XII	godišnji prosjek
2012	100,1	100,1	100,5	100,4	100,7	100,6	100,7	100,5	99,8	100,5	100,7	100,2	100,4
2013	100,3	100,9	98,9	98,8	98,4	98,1	98,1	98,1	97,8	97,7	98,4	98,2	98,6
2014	99,0	98,4	97,6	97,5	97,2	97,5	97,4	97,5	97,8	98,2	99,6	99,6	98,1
2015	99,6	99,8	99,1	99,0	99,0	98,9	98,9	98,6	98,0	97,6	98,2	97,5	98,7
2016	97,2	96,5	95,3	95,1	96,1	96,6	96,4	96,3	96,0	96,2	97,2	97,8	96,4



**Grafikon 1.** Ukupan indeks cijena industrijskih proizvođača u BiH (ø2011=100)

**Tabela 2. OPĆI INDEKS CIJENA INDUSTRIJSKIH PROIZVOĐAČA U BOSNI I HERCEGOVINI – DOMAĆE TRŽIŠTE**

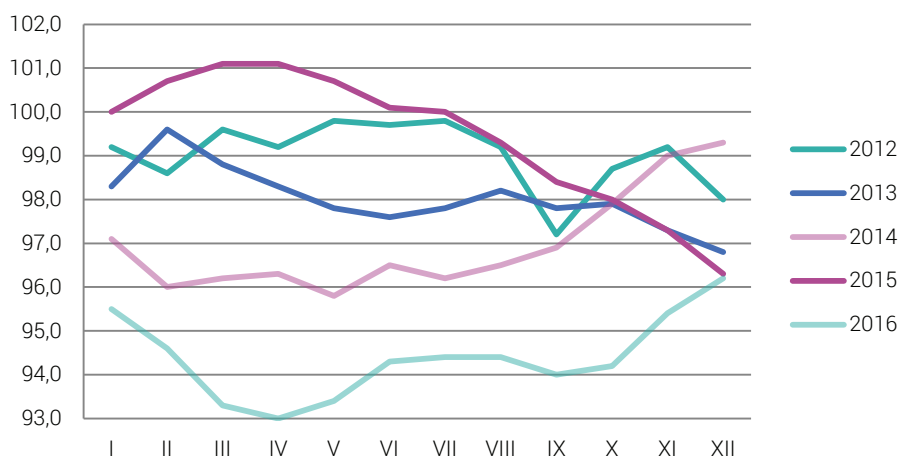
Godina	I	II	III	IV	V	VI	VII	VIII	IX	X	XI	XII	godišnji prosjek
2012	100,6	101,0	101,0	101,1	101,3	101,2	101,2	101,4	101,4	101,6	101,7	101,6	101,3
2013	101,5	101,7	99,0	99,1	98,8	98,4	98,3	98,1	97,8	97,6	99,0	99,0	99,0
2014	100,1	99,9	98,4	98,2	98,1	98,2	98,1	98,2	98,3	98,4	100,0	99,8	98,8
2015	99,3	99,3	97,9	97,7	98,0	98,1	98,2	98,1	97,7	97,3	98,7	98,3	98,2
2016	98,2	97,7	96,5	96,4	97,8	98,1	97,7	97,5	97,3	97,4	98,4	98,8	97,7



**Grafikon 2.** Opći indeks cijena industrijskih proizvođača u BiH – domaće tržište (ø2011=100)

**Tabela 3. OPĆI INDEKS CIJENA INDUSTRIJSKIH PROIZVOĐAČA U BOSNI I HERCEGOVINI – NEDOMAĆE TRŽIŠTE**

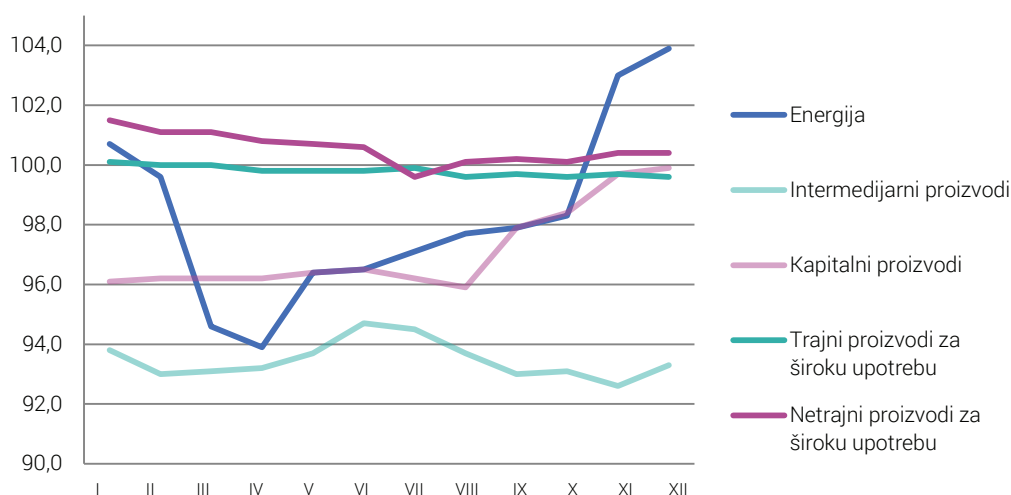
Godina	I	II	III	IV	V	VI	VII	VIII	IX	X	XI	XII	godišnji prosjek
2012	99,2	98,6	99,6	99,2	99,8	99,7	99,8	99,2	97,2	98,7	99,2	98,0	99,0
2013	98,3	99,6	98,8	98,3	97,8	97,6	97,8	98,2	97,8	97,9	97,3	96,8	98,0
2014	97,1	96,0	96,2	96,3	95,8	96,5	96,2	96,5	96,9	97,9	99,0	99,3	97,0
2015	100,0	100,7	101,1	101,1	100,7	100,1	100,0	99,3	98,4	98,0	97,3	96,3	99,4
2016	95,5	94,6	93,3	93,0	93,4	94,3	94,4	94,4	94,0	94,2	95,4	96,2	94,4



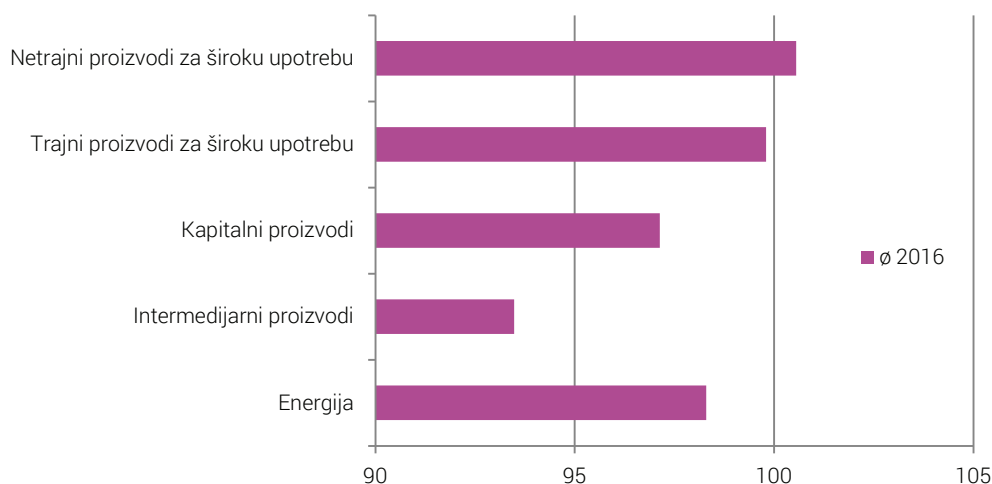
**Grafikon 3.** Opći indeks cijena industrijskih proizvođača u BiH – nedomaće tržište (ø2011=100)

**Tabela 4. UKUPAN INDEKS CIJENA INDUSTRIJSKIH PROIZVOĐAČA U BOSNI I HERCEGOVINI PO GLAVNIM INDUSTRIJSKIM GRUPAMA U 2016. GODINI, REFERENTNA BAZA Ø2011=100**

Glavna industrijska grupa	I	II	III	IV	V	VI	VII	VIII	IX	X	XI	XII	Ø 2016
Energija	100,7	99,6	94,6	93,9	96,4	96,5	97,1	97,7	97,9	98,3	103,0	103,9	98,3
Intermedijarni proizvodi	93,8	93,0	93,1	93,2	93,7	94,7	94,5	93,7	93,0	93,1	92,6	93,3	93,5
Kapitalni proizvodi	96,1	96,2	96,2	96,2	96,4	96,5	96,2	95,9	97,9	98,4	99,7	99,9	97,1
Trajni proizvodi za široku upotrebu	100,1	100,0	100,0	99,8	99,8	99,8	99,9	99,6	99,7	99,6	99,7	99,6	99,8
Netrajni proizvodi za široku upotrebu	101,5	101,1	101,1	100,8	100,7	100,6	99,6	100,1	100,2	100,1	100,4	100,4	100,6



**Grafikon 4.** Ukupan indeks cijena industrijskih proizvođača u BiH po glavnim industrijskim grupama, 2016. godina (Ø2011=100)



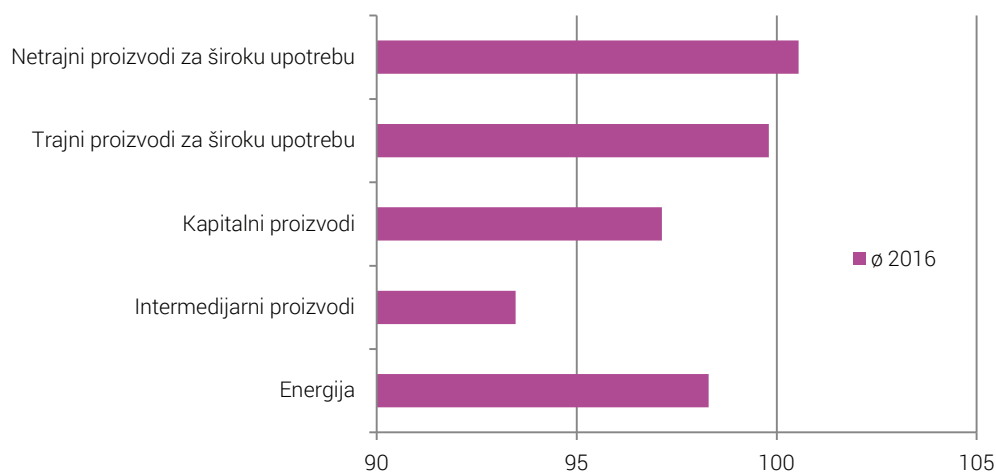
**Grafikon 5.** Ukupan indeks proizvođačkih cijena industrije prema glavnim industrijskim grupama, 2016. godina (Ø2011=100)

**Tabela 5. INDEKS CIJENA INDUSTRIJSKIH PROIZVOĐAČA U BOSNI I HERCEGOVINI PO GLAVNIM INDUSTRIJSKIM GRUPAMA U 2016. GODINI, DOMAĆE TRŽIŠTE**

Glavna industrijska grupa	I	II	III	IV	V	VI	VII	VIII	IX	X	XI	XII	Ø 2016
Energija	101,3	100,6	96,5	96,5	99,7	99,7	99,7	99,7	99,9	100,2	104,0	104,0	100,2
Intermedijarni proizvodi	93,0	92,6	93,0	92,9	93,8	94,7	94,6	94,0	93,4	93,2	92,4	93,3	93,4
Kapitalni proizvodi	96,4	96,3	96,4	96,3	96,3	96,4	96,5	96,5	96,5	96,5	96,6	96,6	96,4
Trajni proizvodi za široku upotrebu	100,9	100,8	100,7	100,5	100,4	100,5	100,6	100,6	100,6	100,4	100,4	100,3	100,6
Netrajni proizvodi za široku upotrebu	101,1	100,3	100,5	100,2	100,1	100,0	98,6	98,6	98,7	98,7	98,8	98,9	99,5



**Grafikon 6.** Indeks cijena industrijskih proizvođača u BiH po glavnim industrijskim grupama na domaćem tržištu, 2016. godina (Ø2011=100)

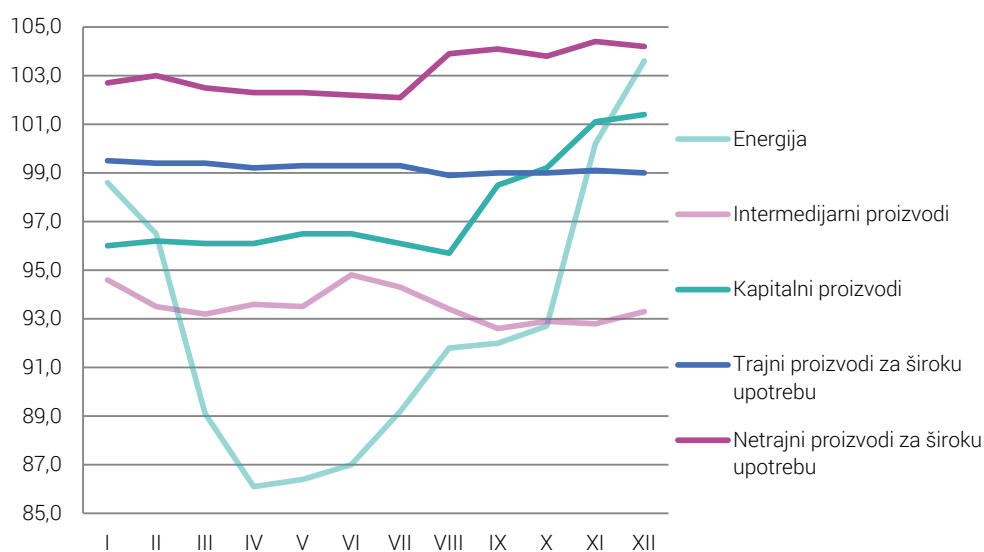


**Grafikon 7.** Indeks proizvođačkih cijena industrije BiH prema glavnim industrijskim grupama na domaćem tržištu, 2016. godina (Ø2011=100)

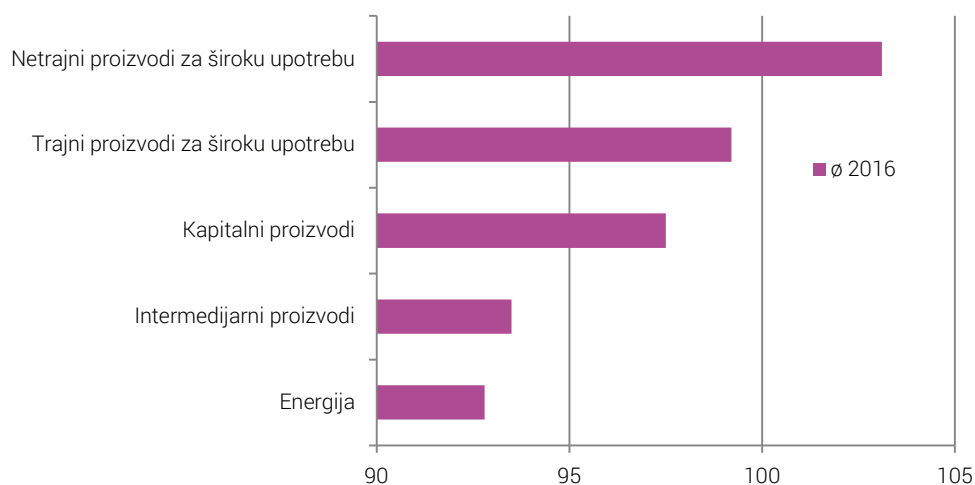


**Tabela 6. INDEKS CIJENA INDUSTRIJSKIH PROIZVOĐAČA U BOSNI I HERCEGOVINI PO GLAVNIM INDUSTRIJSKIM GRUPAMA U 2016. GODINI, NEDOMAĆE TRŽIŠTE**

Glavna industrijska grupa	I	II	III	IV	V	VI	VII	VIII	IX	X	XI	XII	Ø 2016
Energija	98,6	96,5	89,1	86,1	86,4	87,0	89,2	91,8	92,0	92,7	100,2	103,6	92,8
Intermedijarni proizvodi	94,6	93,5	93,2	93,6	93,5	94,8	94,3	93,4	92,6	92,9	92,8	93,3	93,5
Kapitalni proizvodi	96,0	96,2	96,1	96,1	96,5	96,5	96,1	95,7	98,5	99,2	101,1	101,4	97,5
Trajni proizvodi za široku upotrebu	99,5	99,4	99,4	99,2	99,3	99,3	99,3	98,9	99,0	99,0	99,1	99,0	99,2
Netrajni proizvodi za široku upotrebu	102,7	103,0	102,5	102,3	102,3	102,2	102,1	103,9	104,1	103,8	104,4	104,2	103,1



**Grafikon 8.** Indeks cijena industrijskih proizvođača u BiH po glavnim industrijskim grupama na nedomaćem tržištu, 2016. godina (Ø2011=100)



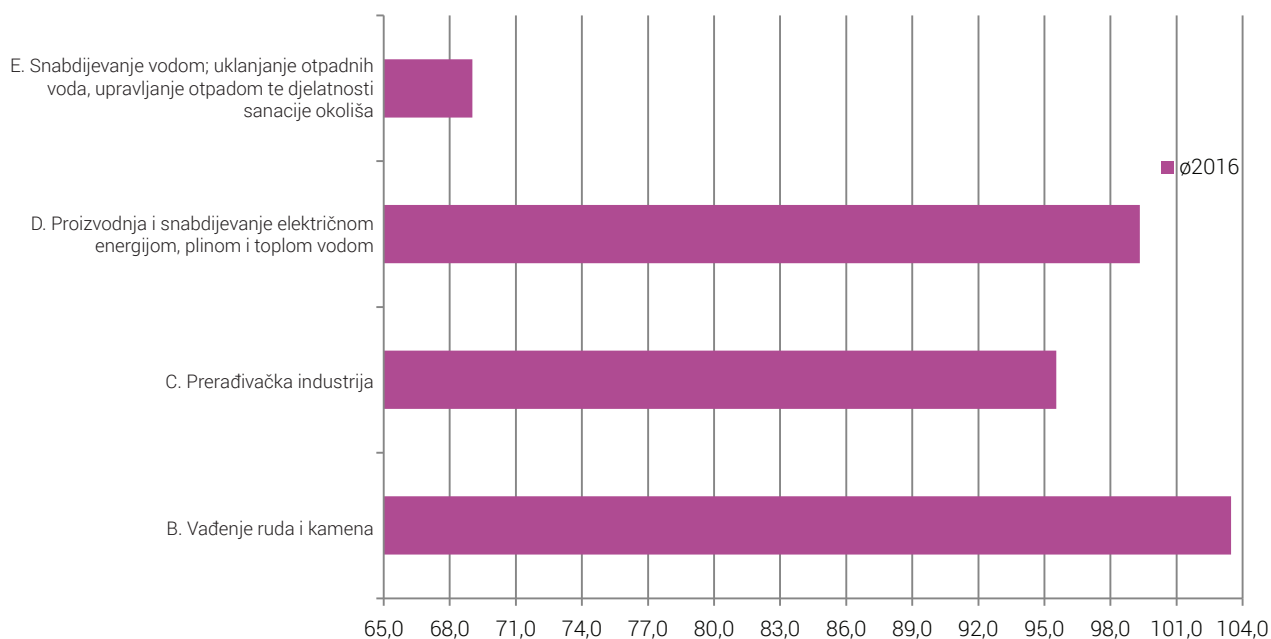
**Grafikon 9.** Indeks proizvođačkih cijena industrije BiH prema glavnim industrijskim grupama na nedomaćem tržištu, 2016. godina (Ø2011=100)

**Tabela 7. UKUPAN INDEKS CIJENA INDUSTRIJSKIH PROIZVOĐAČA U BOSNI I HERCEGOVINI PO PODRUČJIMA  
EKONOMSKIH DJELATNOSTI U 2016. GODINI, REFERENTNA BAZA Ø2011=100**

Sektor	I	II	III	IV	V	VI	VII	VIII	IX	X	XI	XII	Ø2016
<b>B. Vađenje ruda i kamena</b>	<b>102,9</b>	<b>102,3</b>	<b>102,2</b>	<b>102,4</b>	<b>102,2</b>	<b>102,5</b>	<b>102,6</b>	<b>103,9</b>	<b>104,7</b>	<b>105,6</b>	<b>105,1</b>	<b>105,3</b>	<b>103,5</b>
5 Vađenje uglja i lignita; vađenje treseta	103,7	103,3	103,3	103,5	103,2	103,4	103,4	104,8	105,5	106,7	105,8	105,6	104,4
7 Vađenje ruda metala	105,3	102,1	101,3	101,1	101,1	100,9	101,9	103,4	103,8	103,8	104,4	104,5	102,8
8 Vađenje ostalih ruda i kamena	101,6	101,8	101,9	102,0	102,2	102,8	102,6	102,3	102,1	102,2	102,5	102,5	102,2
<b>C. Prerađivačka industrija</b>	<b>96,4</b>	<b>95,7</b>	<b>95,2</b>	<b>94,9</b>	<b>95,3</b>	<b>96,0</b>	<b>95,6</b>	<b>95,4</b>	<b>95,1</b>	<b>95,1</b>	<b>95,5</b>	<b>96,2</b>	<b>95,5</b>
10 Proizvodnja prehrambenih proizvoda	99,0	99,0	98,7	98,3	98,0	97,8	96,3	97,2	97,4	97,0	96,8	96,9	97,7
11 Proizvodnja pića	111,7	109,7	109,7	109,8	109,5	109,7	109,6	109,6	109,6	109,7	109,8	109,8	109,9
12 Proizvodnja duhanskih proizvoda	87,8	85,5	87,7	87,7	87,7	87,6	87,6	87,5	87,6	87,2	87,2	87,2	87,4
13 Proizvodnja tekstila	83,0	83,1	83,1	83,1	83,1	83,2	83,2	83,1	83,2	83,2	83,1	83,1	83,1
14 Proizvodnja odjeće	107,5	107,0	107,2	107,1	107,1	107,3	107,1	106,9	107,2	105,1	103,8	103,9	106,4
15 Proizvodnja kože i srodnih proizvoda	117,9	118,6	117,7	117,5	117,8	117,9	119,5	119,3	118,9	119,8	124,5	124,9	119,5
16 Prerada drva i proizvoda od drva i pluta, osim namještaja; proizvodnja predmeta od slame i pletarskih materijala	99,7	99,9	99,9	100,0	100,0	100,2	100,4	100,1	100,0	99,9	100,0	100,0	100,0
17 Proizvodnja papira i proizvoda od papira	99,5	99,8	99,6	98,7	97,2	97,1	98,4	98,5	95,8	100,5	96,3	95,8	98,1
18 Štampanje i umnožavanje snimljenih zapisa	92,8	93,2	91,6	92,6	94,4	93,7	92,3	89,9	89,9	92,8	92,0	88,4	92,0
19 Proizvodnja koksa i rafiniranih naftnih proizvoda	102,1	98,1	85,0	79,8	80,3	81,0	85,2	89,7	90,6	91,0	103,4	109,9	91,3
20 Proizvodnja hemikalija i hemijskih proizvoda	103,5	104,3	103,8	100,9	100,8	100,7	100,4	99,4	99,5	100,2	98,5	99,0	100,9
21 Proizvodnja osnovnih farmaceutskih proizvoda i farmaceutskih preparata	88,3	88,4	88,4	88,4	88,4	88,4	87,4	87,4	87,4	87,4	87,4	87,4	87,9
22 Proizvodnja proizvoda od gume i plastičnih masa	102,3	102,4	102,4	102,4	103,1	103,1	103,0	103,0	103,1	103,1	103,1	103,1	102,8
23 Proizvodnja ostalih nemetalnih mineralnih proizvoda	96,0	96,3	96,5	96,5	96,6	96,6	96,3	96,5	96,2	96,1	96,1	96,3	96,3
24 Proizvodnja baznih metala	91,2	90,0	89,8	90,5	90,5	92,8	92,0	90,2	89,6	90,0	89,3	89,8	90,5
25 Proizvodnja gotovih metalnih proizvoda, osim mašina i opreme	95,0	95,5	95,6	96,8	99,2	98,6	98,1	97,1	97,6	97,3	97,6	98,9	97,3
26 Proizvodnja računara te elektroničkih i optičkih proizvoda	92,6	92,4	91,3	91,1	90,6	91,4	91,2	90,9	90,9	91,5	90,6	91,1	91,3
27 Proizvodnja električne opreme	90,5	85,5	86,3	85,5	86,5	86,9	85,9	87,7	84,3	83,9	85,8	90,0	86,6

nastavak

Sektor	I	II	III	IV	V	VI	VII	VIII	IX	X	XI	XII	ø2016
28 Proizvodnja mašina i aparata d.n.k.	95,5	95,6	95,6	95,6	95,2	96,0	95,6	95,6	95,2	95,2	94,9	95,6	95,5
29 Proizvodnja motornih vozila, prikolica i poluprikolica	95,1	95,1	95,1	95,1	95,2	95,3	95,3	94,0	94,1	95,4	95,3	95,3	95,0
30 Proizvodnja ostalih prijevoznih sredstava	101,3	101,3	101,3	101,3	101,3	101,3	101,3	101,3	101,3	101,3	101,3	101,3	101,3
31 Proizvodnja namještaja	100,7	100,6	100,5	100,3	100,3	100,4	100,4	100,2	100,3	100,2	100,2	100,1	100,4
32 Ostala prerađivačka industrija	104,1	104,5	104,5	102,9	101,4	101,6	101,5	101,4	101,4	101,5	101,8	101,4	102,3
33 Popravak i instaliranje mašina i opreme	99,1	98,8	99,1	99,1	99,0	99,0	99,6	99,7	99,7	99,7	99,6	99,6	99,3
<b>D. Proizvodnja i snabdijevanje električnom energijom, plinom i toplom vodom</b>	<b>99,4</b>	<b>98,0</b>	<b>93,6</b>	<b>93,6</b>	<b>97,1</b>	<b>97,1</b>	<b>97,1</b>	<b>96,7</b>	<b>96,6</b>	<b>96,7</b>	<b>101,2</b>	<b>101,2</b>	<b>97,4</b>
35 Proizvodnja i snabdijevanja električnom energijom, plinom, parom i toplom vodom	99,4	98,0	93,6	93,6	97,1	97,1	97,1	96,7	96,6	96,7	101,2	101,2	97,4
<b>E. Snabdijevanje vodom; uklanjanje otpadnih voda, upravljanje otpadom te djelatnosti sanacije okoliša</b>	<b>70,5</b>	<b>70,7</b>	<b>65,6</b>	<b>67,8</b>	<b>69,3</b>	<b>69,3</b>	<b>68,2</b>	<b>69,5</b>	<b>69,3</b>	<b>69,0</b>	<b>69,4</b>	<b>69,7</b>	<b>69,0</b>
38 Sakupljanje otpada, djelatnosti obrade i zbrinjavanja otpada; reciklaža materijala	70,5	70,7	65,6	67,8	69,3	69,3	68,2	69,5	69,3	69,0	69,4	69,7	69,0



**Grafikon 10.** Ukupan indeks proizvođačkih cijena industrije u BiH prema područjima ekonomske djelatnosti, 2016. godina (ø2011=100)

## Indeks cijena industrijskih proizvođača u Bosni i Hercegovini 2016



**Grafikon 11.** Ukupan indeks cijena industrijskih proizvođača u BiH po područjima ekonomske djelatnosti, 2016. godina (ø2011=100)

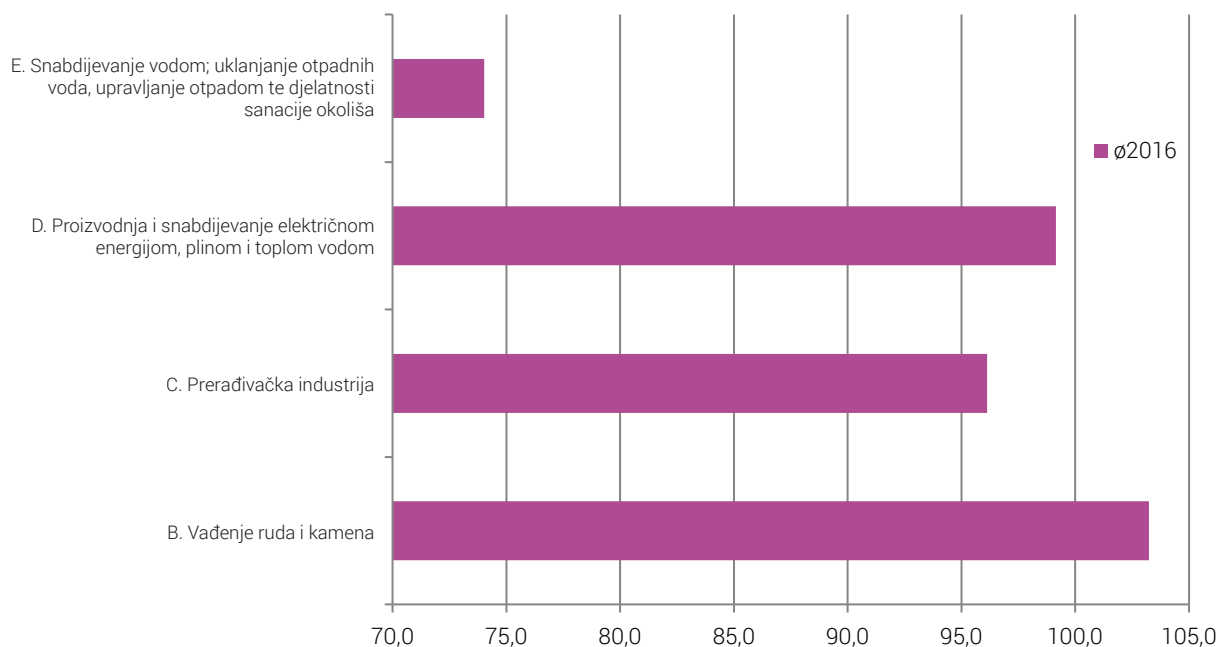
**Tabela 8. INDEKS CIJENA INDUSTRIJSKIH PROIZVOĐAČA U BOSNI I HERCEGOVINI PO PODRUČJIMA  
 EKONOMSKIH DJELATNOSTI U 2016. GODINI, DOMAĆE TRŽIŠTE**

Sektor	I	II	III	IV	V	VI	VII	VIII	IX	X	XI	XII	Ø2016
<b>B. Vađenje ruda i kamena</b>	<b>103,0</b>	<b>102,3</b>	<b>102,3</b>	<b>102,4</b>	<b>102,2</b>	<b>102,4</b>	<b>102,3</b>	<b>103,6</b>	<b>104,3</b>	<b>105,3</b>	<b>104,6</b>	<b>104,3</b>	<b>103,3</b>
5 Vađenje uglja i lignita; vađenje treseta	103,5	103,0	103,0	103,3	102,9	103,2	103,1	104,7	105,5	106,9	105,8	105,6	104,2
7 Vađenje ruda metala	106,6	102,9	102,1	101,7	101,7	101,2	101,9	103,1	103,2	102,9	103,3	102,4	102,8
8 Vađenje ostalih ruda i kamena	97,8	98,1	98,2	98,3	98,4	98,8	98,5	98,3	98,0	98,1	98,6	98,5	98,3
<b>C. Prerađivačka industrija</b>	<b>96,6</b>	<b>96,1</b>	<b>96,4</b>	<b>96,2</b>	<b>96,6</b>	<b>97,0</b>	<b>96,3</b>	<b>96,0</b>	<b>95,7</b>	<b>95,6</b>	<b>95,3</b>	<b>95,8</b>	<b>96,1</b>
10 Proizvodnja prehrambenih proizvoda	97,5	97,4	97,3	96,8	96,4	96,3	94,3	94,4	94,4	94,0	93,8	94,0	95,6
11 Proizvodnja pića	112,2	110,1	110,1	110,2	109,9	110,1	110,0	110,0	110,0	110,1	110,2	110,2	110,3
12 Proizvodnja duhanskih proizvoda	87,2	84,5	87,1	87,1	97,1	87,1	87,1	87,1	87,2	86,7	86,7	86,7	87,6
13 Proizvodnja tekstila	99,3	99,7	99,7	99,7	99,7	100,0	100,0	99,9	100,3	100,0	99,7	99,7	99,8
14 Proizvodnja odjeće	97,7	97,6	98,2	98,0	97,9	98,3	97,8	97,5	98,2	97,9	97,2	96,9	97,8
15 Proizvodnja kože i srodnih proizvoda	102,5	102,2	100,2	101,4	101,0	99,9	103,2	100,8	101,5	101,3	104,4	106,2	102,1
16 Prerada drva i proizvoda od drva i pluta, osim namještaja; proizvodnja predmeta od slame i pletarskih materijala	102,3	102,6	102,8	102,9	102,8	102,8	103,0	102,7	102,4	102,6	102,7	102,7	102,7
17 Proizvodnja papira i proizvoda od papira	99,8	100,1	100,3	99,2	98,1	97,3	99,1	99,8	96,5	97,2	97,3	96,9	98,5
18 Štampanje i umnožavanje snimljenih zapisa	92,7	93,1	91,5	92,5	94,3	93,6	92,2	89,8	89,8	91,9	91,9	88,3	91,8
19 Proizvodnja koks i rafiniranih naftnih proizvoda	98,6	98,4	95,5	94,1	93,9	91,0	93,9	94,0	93,5	94,0	93,1	91,9	94,3
20 Proizvodnja hemikalija i hemijskih proizvoda	100,2	100,2	101,2	101,2	100,7	100,2	100,8	99,9	100,1	99,0	98,4	98,1	100,0
21 Proizvodnja osnovnih farmaceutskih proizvoda i farmaceutskih preparata	79,8	79,9	79,9	79,9	79,9	79,9	79,9	79,9	79,9	79,9	79,9	79,9	79,9
22 Proizvodnja proizvoda od gume i plastičnih masa	101,0	101,1	101,0	101,1	101,7	101,5	101,5	101,6	101,6	101,6	101,5	101,6	101,4
23 Proizvodnja ostalih nemetalnih mineralnih proizvoda	95,3	95,6	95,8	95,8	95,8	95,8	95,5	95,7	95,5	95,4	95,4	95,6	95,6
24 Proizvodnja baznih metala	84,1	84,8	85,4	85,1	89,0	93,1	92,5	89,4	90,4	90,6	87,6	89,8	88,5
25 Proizvodnja gotovih metalnih proizvoda, osim mašina i opreme	95,4	96,1	96,6	97,4	98,7	99,0	99,1	98,2	98,1	97,7	97,6	98,4	97,7
26 Proizvodnja računara te elektroničkih i optičkih proizvoda	92,2	91,9	91,3	91,1	90,5	91,4	91,2	90,8	90,8	91,5	90,5	91,0	91,2
27 Proizvodnja električne opreme	88,2	81,4	82,6	82,2	93,6	84,2	82,6	85,3	80,6	79,4	81,7	87,5	84,1
28 Proizvodnja mašina i aparata d.n.k.	91,6	91,7	91,8	91,7	91,7	91,2	91,7	91,7	91,7	91,7	91,7	91,7	91,7

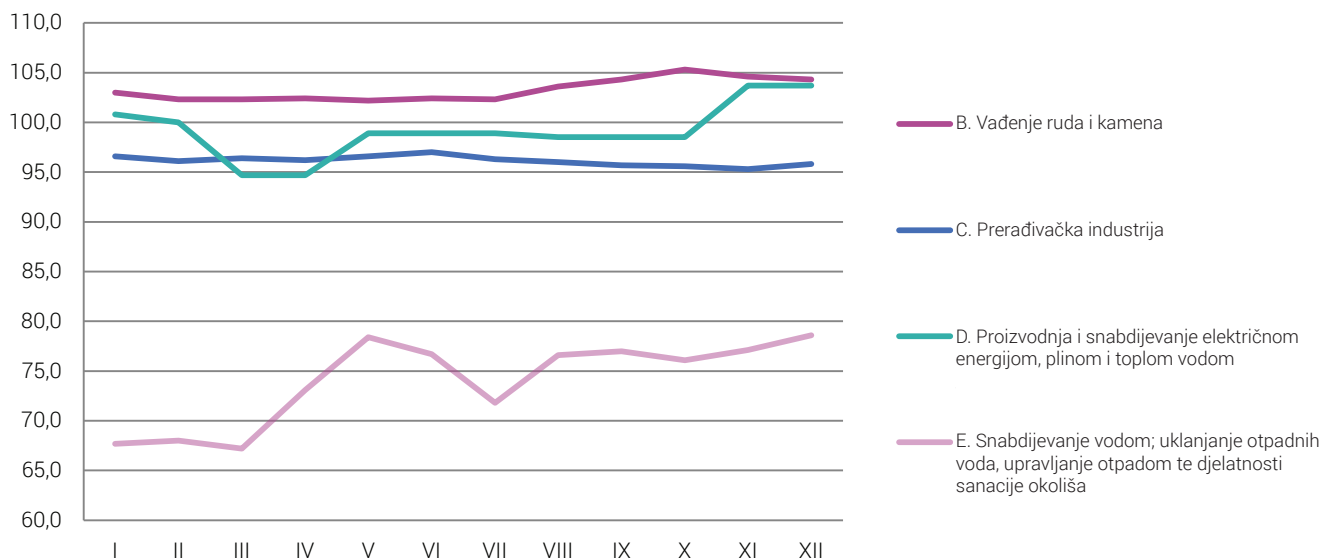
## Indeks cijena industrijskih proizvođača u Bosni i Hercegovini 2016

nastavak

Sektor	I	II	III	IV	V	VI	VII	VIII	IX	X	XI	XII	Ø2016
29 Proizvodnja motornih vozila, prikolica i poluprikolica	102,2	102,2	102,2	102,2	103,7	103,7	103,7	103,7	103,7	103,7	103,7	103,7	103,2
30 Proizvodnja ostalih prijevoznih sredstava	100,9	100,9	100,9	100,9	100,9	100,9	100,9	100,9	100,9	100,9	100,9	100,9	100,9
31 Proizvodnja namještaja	100,9	100,8	100,7	100,5	100,4	100,5	100,6	100,6	100,6	100,0	100,4	100,3	100,5
32 Ostala prerađivačka industrija	101,9	101,9	101,9	101,9	101,9	101,9	101,9	101,9	101,9	101,9	101,9	101,9	101,9
33 Popravak i instaliranje mašina i opreme	99,1	98,8	99,1	99,1	99,0	99,0	99,6	99,7	99,7	99,7	99,6	99,6	99,3
<b>D. Proizvodnja i snabdijevanje električnom energijom, plinom i toplom vodom</b>	100,8	100,0	94,7	94,7	98,9	98,9	98,9	98,5	98,5	98,5	103,7	103,7	99,2
35 Proizvodnja i snabdijevanje električnom energijom, plinom, parom i toplom vodom	100,8	100,0	94,7	94,7	98,9	98,9	98,9	98,5	98,5	98,5	103,7	103,7	99,2
<b>E. Snabdijevanje vodom; uklanjanje otpadnih voda, upravljanje otpadom te djelatnosti sanacije okoliša</b>	67,7	68,0	67,2	73,1	78,4	76,7	71,8	76,6	77,0	76,1	77,1	78,6	74,0
38 Sakupljanje otpada, djelatnosti obrade i zbrinjavanja otpada; reciklaža materijala	67,7	68,0	67,2	73,1	78,4	76,7	71,8	76,6	77,0	76,1	77,1	78,6	74,0



**Grafikon 12.** Indeks proizvođačkih cijena industrije u BiH prema područjima ekonomske djelatnosti, domaće tržište, 2016. godina (Ø2011=100)



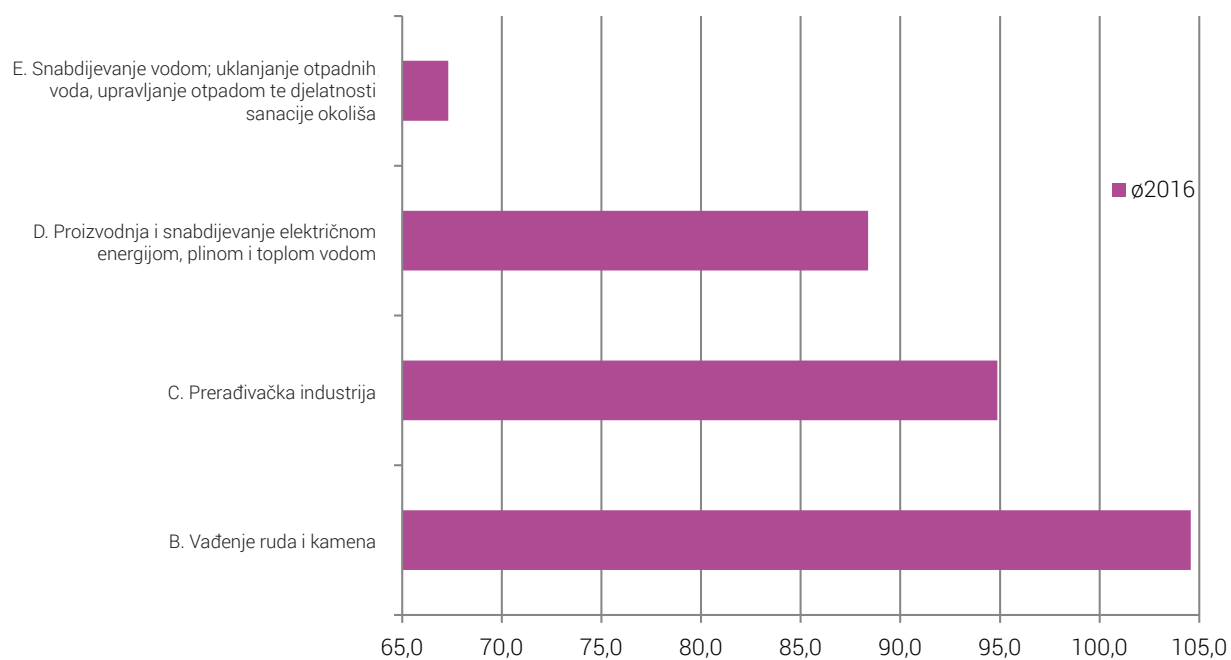
**Grafikon 13.** Indeks cijena industrijskih proizvođača u BiH po područjima ekonomske djelatnosti, domaće tržište, 2016. godina (2011=100)

**Tabela 9. INDEKS CIJENA INDUSTRIJSKIH PROIZVOĐAČA U BOSNI I HERCEGOVINI PO PODRUČJIMA  
EKONOMSKIH DJELATNOSTI U 2016. GODINI, NEDOMAĆE TRŽIŠTE**

Sektor	I	II	III	IV	V	VI	VII	VIII	IX	X	XI	XII	ø2016
<b>B. Vađenje ruda i kamena</b>	<b>102,2</b>	<b>102,2</b>	<b>101,9</b>	<b>102,2</b>	<b>102,2</b>	<b>102,9</b>	<b>104,1</b>	<b>105,4</b>	<b>106,5</b>	<b>107,2</b>	<b>107,8</b>	<b>110,3</b>	<b>104,6</b>
5 Vađenje uglja i lignita; vađenje treseta	105,1	105,1	105,1	105,1	105,1	105,2	105,2	105,3	105,5	105,5	105,5	105,5	105,3
7 Vađenje ruda metala	97,9	97,6	97	97,5	97,9	99,2	101,8	105,0	107,0	108,6	110,2	116,1	103,0
8 Vađenje ostalih ruda i kamena	108,4	108,4	108,4	108,6	109,1	109,9	109,9	109,5	109,5	109,5	109,5	109,5	109,2
<b>C. Prerađivačka industrija</b>	<b>96,1</b>	<b>95,3</b>	<b>93,9</b>	<b>93,5</b>	<b>93,9</b>	<b>94,9</b>	<b>94,8</b>	<b>94,8</b>	<b>94,4</b>	<b>94,5</b>	<b>95,7</b>	<b>96,6</b>	<b>94,9</b>
10 Proizvodnja prehrambenih proizvoda	104,1	104,5	103,7	103,4	103,4	103,2	103,0	107,1	107,6	107,2	107,3	106,9	105,1
11 Proizvodnja pića	101,2	101,2	101,2	101,2	101,1	101,2	101,2	100,9	100,9	101,2	101,1	101,1	101,1
12 Proizvodnja duhanskih proizvoda	92	92	92	92	92,0	90,7	90,7	90,3	90,3	90,3	90,3	90,3	91,1
13 Proizvodnja tekstila	77,8	77,8	77,8	77,8	77,8	77,8	77,8	77,8	77,8	77,8	77,8	77,8	77,8
14 Proizvodnja odjeće	113,8	113	113	113	113,0	113,0	113,0	113,0	113,0	109,7	108,0	108,4	112,0
15 Proizvodnja kože i srodnih proizvoda	119,8	120,6	119,8	119,5	119,9	120,1	121,5	121,5	121,0	122,1	127,0	127,2	121,7
16 Prerada drva i proizvoda od drva i pluta, osim namještaja; proizvodnja predmeta od slame i pletarskih materijala	97	97	96,8	97	97,1	97,4	97,6	97,3	97,5	97,1	97,2	97,2	97,2
17 Proizvodnja papira i proizvoda od papira	98,4	98,7	97,3	97,1	94,3	96,5	96,1	94,4	93,7	93,5	93,1	92,5	95,5
18 Štampanje i umnožavanje snimljenih zapisa	100	100	100	100	100,0	100,0	100,0	100,0	100,0	100,0	100,0	100,0	100,0
19 Proizvodnja koks i rafiniranih naftnih proizvoda	102,5	98,1	83,9	78,3	78,8	79,9	84,3	89,2	90,3	90,9	104,5	111,8	91,0
20 Proizvodnja hemikalija i hemijskih proizvoda	105,8	107,2	105,7	100,6	100,8	101,0	100,1	99,1	99,0	101,0	98,6	99,7	101,6
21 Proizvodnja osnovnih farmaceutskih proizvoda i farmaceutskih preparata	96,8	96,8	96,8	96,8	96,8	96,8	94,9	94,9	94,9	94,9	94,9	94,9	95,9
22 Proizvodnja proizvoda od gume i plastičnih masa	103,6	103,8	103,8	103,8	104,5	104,8	104,5	104,5	104,6	104,6	104,7	104,6	104,3
23 Proizvodnja ostalih nemetalnih mineralnih proizvoda	101,2	101,4	102	102	102,7	102,2	102,1	102,1	101,4	101,5	101,4	101,7	101,8
24 Proizvodnja baznih metala	93,1	91,4	91	91,9	90,9	92,7	91,9	90,4	89,4	89,9	89,7	89,8	91,0
25 Proizvodnja gotovih metalnih proizvoda, osim mašina i opreme	94,5	94,8	94,6	96,2	99,7	98,2	97,0	96,0	97,0	96,8	97,6	99,5	96,8
26 Proizvodnja računara te elektroničkih i optičkih proizvoda	94,4	94,4	91,3	91,3	91,3	91,3	91,3	91,3	91,3	91,3	91,3	91,8	91,9
27 Proizvodnja električne opreme	96,8	96,7	96,5	94,4	94,3	94,4	94,7	94,4	94,4	96,1	96,9	96,9	95,5
28 Proizvodnja mašina i aparata d.n.k.	97	97	97	97	96,5	97,6	97,0	97,0	96,5	96,5	96,1	97,0	96,9

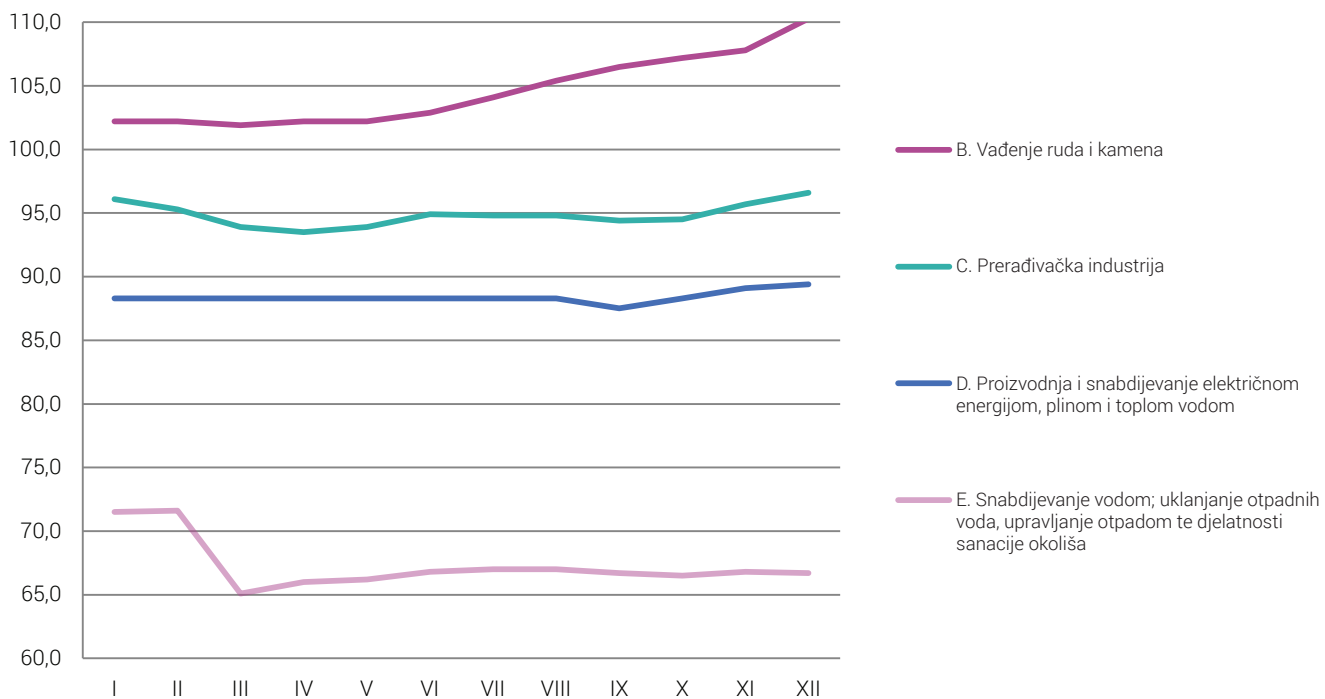


Sektor	I	II	III	IV	V	VI	VII	VIII	IX	X	XI	XII	ø2016
29 Proizvodnja motornih vozila, prikolica i poluprikolica	94,9	94,9	94,9	94,9	95,0	95,1	95,1	93,7	93,8	95,2	95,1	95,1	94,8
30 Proizvodnja ostalih prijevoznih sredstava	118,7	118,7	118,7	118,7	118,7	118,7	118,7	118,7	118,7	118,7	118,7	118,7	118,7
31 Proizvodnja namještaja	100,5	100,4	100,4	100,2	100,3	100,3	100,3	99,9	100,0	100,0	100,1	100,0	100,2
32 Ostala prerađivačka industrija	105,6	106,2	106,2	103,5	101,1	101,4	101,2	101,0	101,0	101,2	101,7	101,0	102,6
33 Popravak i instaliranje mašina i opreme	100	100	100	100	100,0	100,0	100,0	100,0	100,0	100,0	100,0	100,0	100,0
<b>D. Proizvodnja i snabdijevanje električnom energijom, plinom i toplom vodom</b>	88,3	88,3	88,3	88,3	88,3	88,3	88,3	88,3	87,5	88,3	89,1	89,4	88,4
35 Proizvodnja i snabdijevanja električnom energijom, plinom, parom i toplom vodom	88,3	88,3	88,3	88,3	88,3	88,3	88,3	88,3	87,5	88,3	89,1	89,4	88,4
<b>E. Snabdijevanje vodom; uklanjanje otpadnih voda, upravljanje otpadom te djelatnosti sanacije okoliša</b>	71,5	71,6	65,1	66,0	66,2	66,8	67,0	67,0	66,7	66,5	66,8	66,7	67,3
38 Sakupljanje otpada, djelatnosti obrade i zbrinjavanja otpada; reciklaža materijala	71,5	71,6	65,1	66,0	66,2	66,8	67,0	67,0	66,7	66,5	66,8	66,7	67,3



Grafikon 14. Indeks proizvođačkih cijena industrije u BiH prema područjima ekonomske djelatnosti, domaće tržište, 2016. godina (ø2011=100)

## Indeks cijena industrijskih proizvođača u Bosni i Hercegovini 2016



**Grafikon 15.** Indeks cijena industrijskih proizvođača u BiH po područjima ekonomske djelatnosti, nedomaće tržište, 2016. godina (ø2011=100)



