

TB 14
Tematski bilten
ISSN 1840-104X

STRUKTURNE POSLOVNE STATISTIKE 2015.



Bosna i Hercegovina



BHAS

Agencija za statistiku
Bosne i Hercegovine

Sarajevo, 2017.

Izdaje: Agencija za statistiku Bosne i Hercegovine,
Zelenih beretki 26, 71000 Sarajevo,
Bosna i Hercegovina
Telefon: +387 33 91 19 11; Telefaks: +387 33 22 06 22
Elektronska pošta: bhas@bhas.gov.ba; **Internet stranica:** www.bhas.gov.ba

Odgovara: Mr.sc. Velimir Jukić, direktor

Podatke pripremile: Tima Karačić, Jasna Isaković, Bojana Cicović, Vesna Šehovac

Lektura: Amra Kapetanović

Tehnička priprema: Larisa Hasanbegović

Molimo korisnike Publikacije da prilikom upotrebe podataka obavezno navedu izvor.

Predgovor

Agencija za statistiku Bosne i Hercegovine u skladu sa Planom aktivnosti za 2017. objavljuje bilten Strukturne poslove statistike (SPS) – 2015 u kojem se prikazani podaci odnose na tržišna preduzeća i preduzetnike tj. uključuju ekonomska područja B, C, D, E, F, G, H, I, J, L, M, N, P, Q i S.

Bilten sadrži osnovne strukturne varijable i indikatore koji su urađeni na osnovu podataka „Godišnjeg strukturnog poslovnog statističkog istraživanja za preduzeća - SPS“ koje su zajednički provele statističke institucije u Bosni i Hercegovini (Agencija za statistiku BiH, Federalni zavod za statistiku FBiH i Republički zavod za statistiku RS-a) i procjene varijabli za preduzetnike. Prezentovani rezultati su u potpunosti u skladu sa važećim standardima EU u ovoj oblasti statistike (EU Uredba 295/2008), kao i važećoj EU klasifikaciji ekonomskih djelatnosti NACE Rev 2.

Bilten se sastoji od dva dijela. U prvom dijelu su data osnovna metodološka objašnjenja sa definicijama varijabli i indikatora kako bi se omogućilo pravilno i lakše korištenje prikazanih podataka. Drugi dio sadrži tabele sa podacima i grafičke prikaze. U tabelama 1.0 – 6.0 prikazani su podaci za 2015. godinu sa grafičkim prikazima.

Strukturne poslovne statistike proizvode varijable i indikatore za referentnu godinu u nominalnom iznosu i pokazuju promjene u jednoj godini u odnosu na drugu. U tabelama 7.0 - 9.1 dati su uporedni podaci za tri godine. Podaci za preduzetnike su uključeni od 2014. godine.

Važno je napomenuti da se statistički podaci objavljeni u ovom biltenu ne mogu upoređivati s podacima o strukturi i poslovanju koji su prikupljeni i/ili obrađeni na osnovi metodologija koje imaju drugačiji pristup i/ili ne primjenjuju iste koncepte i definicije.

Zahvaljujemo se Federalnom zavodu za statistiku FBiH i Republičkom zavodu za statistiku RS-a na dobroj saradnji u svim fazama istraživanja, kao i uložnim naporima na provođenju strukturno poslovnog istraživanja, obavljenim kontrolama, uređivanju podataka, analizi rezultata i sl.

Direktor
Mr.sc. Velimir Jukić

Sarajevo, juni 2017.

SADRŽAJ

Predgovor	3
Uvod	7
Metodološka objašnjenja	9
Definicije varijabli i indikatora	12
TABELE	17
Tabela 1.0. Osnovne strukturno poslovne varijable prema područjima djelatnosti, 2015.....	19
Tabela 1.1. Struktura osnovnih varijabli prema područjima djelatnosti, 2015.....	20
Tabela 2.0. Osnovne strukturno poslovne varijable prema područjima djelatnosti i veličini preduzeća, 2015.....	21
Tabela 3.0. Osnovne strukturno poslovne varijable prema područjima i oblastima djelatnosti, 2015.	23
Tabela 3.1. Struktura varijabli područja prema oblastima djelatnosti, 2015.	27
Tabela 4.0. Osnovni strukturno poslovni indikatori po područjima djelatnosti i prema veličini preduzeća i preduzetnika, 2015.	31
Tabela 5.0. Osnovni strukturno poslovni indikatori prema oblastima djelatnosti, 2015.	33
Tabela 6.0. Učešće izabranih strukturno poslovnih varijabli entiteta i BD-a u BiH, po područjima djelatnosti, 2015.	37
GRAFIKONI	41
Grafikon 1. Struktura broja zaposlenih u ukupno posmatranim djelatnostima.....	43
Grafikon 2. Struktura dodane vrijednosti po faktorskim troškovima u ukupno posmatranim djelatnostima	43
Grafikon 3. Struktura osnovnih varijabli prema veličini preduzeća u Industrijskim djelatnostima (B, C, D i E)	44
Grafikon 4. Struktura osnovnih varijabli prema veličini preduzeća i preduzetnika u Građevinarstvu (F)	44
Grafikon 5. Struktura osnovnih varijabli prema veličini preduzeća i preduzetnika u Trgovini (G)	45
Grafikon 6. Struktura osnovnih varijabli prema veličini preduzeća i preduzetnika u Uslugama (H, I, J, L, M, N, P, Q i S)	45
Grafikon 7. Osnovni indikatori prema veličini preduzeća i preduzetnika u Industrijskim djelatnostima (B, C, D i E)...	46
Grafikon 8. Osnovni indikatori prema veličini preduzeća i preduzetnika u Građevinarstvu (F).....	46
Grafikon 9. Osnovni indikatori prema veličini preduzeća i preduzetnika u Trgovini (G)	47
Grafikon 10. Osnovni indikatori prema veličini preduzeća i preduzetnika u Uslugama (H, I, J, L, M, N, P, Q i S).....	47
PREGLED SPS PODATAKA ZA 2013, 2014. i 2015. GODINU	49
Tabela 7.0. Osnovne strukturno poslovne varijable prema područjima djelatnosti.....	51
Tabela 7.1. Struktura osnovnih varijabli prema područjima djelatnosti	53
Tabela 8.0. Osnovne strukturno poslovne varijable prema područjima i oblastima djelatnosti.....	55
Tabela 9.0. Osnovni strukturno poslovni indikatori prema područjima djelatnosti.....	65
Tabela 9.1. Osnovni strukturno poslovni indikatori prema područjima i oblastima djelatnosti	67

SKRAĆENICE:

BiH	- Bosna i Hercegovina
FBiH	- Federacija Bosne i Hercegovine
RS	- Republika Srpska
BD	- Brčko Distrikt
EU	- Evropska Unija
SPS	- Strukturne poslovne statistike
SBS	- Structural Business Statistics
SPR	- Statistički poslovni registar
EU CPA 2008	- Evropska Klasifikacija proizvoda po djelatnostima
KPPD BiH 2010	- Klasifikacija proizvoda po djelatnostima Bosne i Hercegovine 2010
EU NACE Rev 2.	- Evropska Klasifikacija ekonomskih djelatnosti
KD BiH 2010	- Klasifikacija djelatnosti Bosne i Hercegovine 2010
EU NUTS	- Evropska Klasifikacija teritorijalnih jedinica za statistiku
KAU	- Jedinica po vrsti djelatnosti

ZNAKOVI:

– nema pojave

A - primarna povjerljivost. Podatak je povjerljiv ukoliko sadrži manje od tri statističke jedinice.

D - sekundarna povjerljivost. Podatak se prikrija kako bi se onemogućilo otkrivanje primarno povjerljivih podataka.

NA - podaci nisu raspoloživi

UVOD

Strukturalna poslovna istraživanja imaju za cilj prikupljanje, obradu i publikovanje statističkih podataka o strukturi, konkurentnosti i karakteristikama rada poslovnih subjekata i njihovih poslovnih rezultata na različitim nivoima grupisanja po djelatnostima.

Statistika strukturalnih poslovnih istraživanja predstavlja opći okvir za prikupljanje podataka svih aktivnih tržišnih jedinica (preduzeća i preduzetnika). Na osnovu tih istraživanja se proizvode pokazatelji za referentnu godinu i pokazuju promjene u odnosu na prethodne godine. Većina varijabli se iskazuju vrijednosno po tekućim cijenama i stoga se i indeksi promjena odnose na promjene u vrijednosti.

Podaci prikupljeni istraživanjima strukturalnih poslovnih statistika koriste se za analizu strukture poslovnih subjekata po djelatnostima (vrijednost proizvodnje, dodana vrijednost, zaposlenost itd.), analizu faktora korištenih u procesu proizvodnje (broj zaposlenih, sredstva zaposlenih, investicije itd.), analizu nacionalnog i regionalnog razvoja. Također, podaci strukturalnih poslovnih statistika se koriste i kao inputi za procjene nacionalnih računa i za obračun pondera za kratkoročne statistike.

Sadržaj strukturalnih poslovnih statistika (SPS) u Evropskoj zajednici je propisan osnovnom EU SBS Uredbom 295/2008 i Uredbama za implementaciju 250/2009, 251/2009 i 275/2010.

Statistike koje se proizvode prema ovoj uredbi su grupisane u sljedeće module:

- Opći modul za godišnje strukturalne statistike definisan je Aneksom I. Ovim modulom je uspostavljen opći okvir za sve tržišne djelatnosti, a kojim su definisane uslužne djelatnosti za koje nije dat detaljan modul,
- Detaljni modul za strukturalnu statistiku industrije definisan je Aneksom II,
- Detaljni modul za strukturalnu statistiku trgovine definisan je Aneksom III,
- Detaljni modul za strukturalnu statistiku građevinarstva definisan je Aneksom IV,
- Detaljni modul za strukturalnu statistiku osiguranja definisan je Aneksom V,
- Detaljni modul za statistiku kreditnih institucija definisan je Aneksom VI,
- Detaljni modul za statistiku penzionih fondova definisan je Aneksom VII,
- Detaljni modul za statistiku poslovnih usluga definisan je Aneksom VIII i
- Detaljni modul za strukturalnu statistiku poslovne demografije definisan je Aneksom IX.

Za svaki modul propisane su godišnje, višegodišnje i regionalne serije podataka. Uz to su za modul II i IV propisane serije podataka koje se trebaju proizvoditi za jedinice prema vrsti djelatnosti (KAU varijable).

Redovno statističko istraživanje strukturalnih poslovnih statistika u Bosni i Hercegovini, sa preduzećem kao jedinicom posmatranja, provodi se sa ciljem proizvodnje serija podataka za preduzeća za prva četiri Aneksa iz EU Uredbe 295/2008.

Istraživanjem preduzeća za 2015. obuhvaćena su kompletna područja djelatnosti od B do J i L do N, zatim privatna preduzeća iz područja P i Q, te područje S osim oblasti 94.

SBS varijable za preduzetnike su procijenjene na osnovu podataka o zaposlenosti iz Statističkog poslovnog registra i podataka za preduzeća koji su prikupljeni statističkim istraživanjem strukturalnih poslovnih statistika.

Dalji razvoj strukturalnih poslovnih statistika će se bazirati na potpunoj implementaciji prva četiri Aneksa, što znači proizvodnju godišnjih i višegodišnjih serija podataka, regionalnih serija podataka, kao i varijabli za jedinice po vrsti djelatnosti (KAU varijable), i razvoju istraživanja za ostale Aneksa iz EU Uredbe (Aneksi V do VII i IX).

METODOLOŠKA OBJAŠNJENJA

Pravni osnov

Pravni osnov za provođenje strukturnih poslovnih istraživanja su Statistički program Bosne i Hercegovine za period od 2013-2016. godine, Godišnji plan rada Agencije za statistiku koji su donešeni na osnovu Zakona o statistici BiH ("Službeni glasnik BiH" br. 26/04 i 42/04), kao i programi i planovi entitetskih zavoda koji su usaglašeni sa Četverogodišnjim programom i Godišnjim planom rada Agencije za statistiku Bosne i Hercegovine. U Evropskoj zajednici strukturne poslovne statistike regulisane su osnovnom EU SBS Uredbom 295/2008 i Uredbama za implementaciju 250/2009, 251/2009 i 275/2010.

Cilj istraživanja

Cilj istraživanja o strukturnim statistikama poslovnih subjekata je praćenje poslovanja tržišnih proizvođača i osiguravanje SPS podataka u potpunosti u skladu sa evropskim standardima. Podaci prikupljeni istraživanjima strukturnih poslovnih statistika koriste se za analizu strukture poslovnih subjekata po djelatnostima (vrijednost proizvodnje, dodana vrijednost, zaposlenost itd.), analizu faktora korištenih u procesu proizvodnje (broj zaposlenih, sredstva zaposlenih, investicije itd.), analizu nacionalnog i regionalnog razvoja. Također, podaci strukturnih poslovnih statistika predstavljaju značajne inpute za procjene nacionalnih računa i obračun pondera za izračunavanje indeksa u kratkoročnim statistikama.

Obuhvat

Istraživanjem su obuhvaćena aktivna preduzeća i preduzetnici iz Statističkog poslovnog registra (SPR-a) koji vodi i održava Agencija za statistiku BiH u saradnji sa Federalnim zavodom za statistiku FBiH, Republičkim zavodom za statistiku RS-a i podružnicom Agencije za statistiku BiH u Brčko Distriktu.

U ovom Biltenu obuhvaćena su aktivna preduzeća i preduzetnici koji su, prema glavnoj djelatnosti, svrstani u slijedeća područja djelatnosti: B – Vađenje ruda i kamena, C – Prerađivačka industrija, D – Proizvodnja i snabdijevanje električnom energijom, plinom, parom i klimatizacija, E – Snabdijevanje vodom; uklanjanje otpadnih voda, upravljanje otpadom, te djelatnosti sanacije okoliša, F - Građevinarstvo, G – Trgovina na veliko i na malo; popravak motornih vozila i motocikala, H – Prijevoz i skladištenje, I – Djelatnosti pružanja smještaja, te pripreme i usluživanja hrane (Hotelijerstvo i Ugostiteljstvo), J – Informacije i komunikacije, L – Poslovanje nekretninama, M – Stručne, naučne i tehničke djelatnosti, N – Administrativne i pomoćne uslužne djelatnosti, P – Obrazovanje (privatna preduzeća), Q – Djelatnosti zdravstvene zaštite i socijalne pomoći (privatna preduzeća) i S – Ostale uslužne djelatnosti, osim 94 – Djelatnosti članskih organizacija.

IZVORI I METODE PRIKUPLJANJA PODATAKA

Preduzeća

Podaci za kompilaciju SPS varijabli i indikatora za preduzeća su prikupljeni statističkim istraživanjem „Godišnje strukturno poslovno statističko istraživanje za preduzeća“.

Korištena je kombinovana metoda uzorka i punog obuhvata. Metoda punog obuhvata korištena je za preduzeća sa 20 i više zaposlenih, a metoda uzorka za preduzeća sa manje od 20 zaposlenih.

Okvir za izbor uzorka napravljen je na osnovu podataka SPR-a sa stanjem 31.12.2015.godine. Redovno istraživanje za 2015. godinu obuhvatilo je djelatnosti koje su pokrivene Aneksima I, II, III i IV Uredbe 295/2008.

Stratifikacija ciljne populacije ovog istraživanja je izvršena u skladu sa entitetom kojem preduzeće pripada, klasom preduzeća u odnosu na broj zaposlenih osoba i djelatnosti preduzeća na slijedećim nivoima:

- Područje B „Vađenje ruda i kamena“ – Nivo oblasti (2 cifre KD BiH 2010)
- Područje C „Prerađivačka industrija“ – Nivo oblasti (2 cifre KD BiH 2010)
- Područje D „Proizvodnja i snabdijevanjem električnom energijom, plinom parom i klimatizacija“ – Nivo grane (3 cifre KD BiH 2010)

- Područje E „Snabdijevanje vodom; uklanjanje otpadnih voda, upravljanje otpadom te djelatnosti sanacije okoliša“ – Nivo oblasti (2 cifre KD BiH 2010)
- Područje F „Građevinarstvo“ - Nivo oblasti (2 cifre KD BiH 2010)
- Područje G „Trgovina na veliko i na malo; popravak motornih vozila i motocikala“ – Nivo oblasti (2 cifre KD BiH 2010)
- Područje H „Prijevoz i skladištenje“ – Nivo oblasti (2 cifre KD BiH 2010)
- Područje I „Djelatnosti pružanja smještaja te pripreme i usluživanja hrane (Hotelijerstvo i Ugostiteljstvo)“ – Nivo oblasti (2 cifre KD BiH 2010)
- Područje J „Informacije i komunikacije“ – Nivo oblasti (2 cifre KD BiH 2010)
- Područje L „Poslovanje nekretninama“ – Nivo grane (3 cifre KD BiH 2010)
- Područje M „Stručne, naučne i tehničke djelatnosti“ – Nivo oblasti (2 cifre KD BiH 2010)
- Područje N „Administrativne i pomoćne uslužne djelatnosti“ – Nivo oblasti (2 cifre KD BiH 2010)
- Područje P „Obrazovanje“ – Nivo grane (3 cifre KD BiH 2010)
- Područje Q „Djelatnosti zdravstvene zaštite i socijalne pomoći“ – Nivo oblasti (2 cifre KD BiH 2010)
- Područje S „Ostale uslužne djelatnosti“ - Nivo oblasti (2 cifre KD BiH 2010)

Stratifikacija okvira za SPS istraživanje za referentnu 2015. vršena je prema sljedećim klasama zaposlenih za sve djelatnosti, osim područja G - Trgovine:

1. I klasa 0 – 19 zaposlenih osoba
2. II klasa 20 – 49 zaposlenih osoba
3. III klasa 50 i više zaposlenih osoba.

Za trgovinu su korištene sljedeće klase zaposlenih:

1. I klasa 0 – 1 zaposlenih osoba
2. II klasa 2 – 9 zaposlenih osoba
3. III klasa 10 – 19 zaposlenih osoba
4. IV klasa 20 – 49 zaposlenih osoba
5. V klasa 50 - 249 zaposlenih osoba
6. VI klasa 250 i više zaposlenih osoba

U Bosni i Hercegovini broj jedinica u okviru za uzorak je iznosio 25.510. Iz ovog okvira izvučen je uzorak od 11.887 jedinica za BiH, od čega za Federaciju BiH 7.273 jedinice, za Republiku Srpsku 3.871 jedinica i 743 jedinica za Brčko Distrikt.

Okvir i uzorak po područjima djelatnosti i klasama zaposlenih dati su u sljedećoj tabeli.

Okvir i uzorak po područjima djelatnosti i klasama zaposlenih za BiH za 2015. godinu

Područje	Broj jedinica u okviru				Broj jedinica u uzorku			
	Klasa zaposlenih				Klasa zaposlenih			
	I	II	III	Ukupno	I	II	III	Ukupno
B	145	20	26	191	134	20	26	180
C	3.397	529	502	4.428	1.490	529	502	2.521
D	140	9	25	174	124	9	25	158
E	209	78	72	359	156	78	72	306
F	1.598	233	137	1.968	614	233	137	984
G	8.965	587	269	9.821	2.856	587	269	3.712
H	1.667	122	58	1.847	548	122	58	728
I	624	69	29	722	226	69	29	324
J	853	70	37	960	434	70	37	541
L	480	16	12	508	309	16	12	337
M	2.495	88	31	2.614	974	88	31	1.093
N	600	47	34	681	313	47	34	394
P	322	45	17	384	165	45	17	227
Q	532	19	9	560	192	19	9	220
S	282	6	5	293	151	6	5	162
Ukupno	22.309	1.938	1.263	25.510	8.686	1.938	1.263	11.887

Ukupna stopa odgovora za sve djelatnosti i klase zaposlenih u Bosni i Hercegovini je iznosila 84,2%, u Federaciji BiH 86,2%, u Republici Srpskoj 85,6% i u Brčko Distriktu 58,5%.

Entitetski zavodi za statistiku i podružnica Brčko Distrikt su organizovali i provodili istraživanje na terenu, svako na svom području. Štampa instrumentarija (upitnici, uputstva i pisma), distribucija izvještajnim jedinicama, prikupljanje, urgencije, kontrola i unos, uređivanje mikro podataka i procjene totala urađeni su u entitetskim zavodima, a za podružnicu Brčko Distrikt je uradila Agencija za statistiku BiH.

Preduzetnici

Okvir za preduzetnike je napravljen na osnovu podataka SPR-a sa stanjem 31.12.2015.godine. Obuhvaćeni su aktivni preduzetnici tj. preduzetnici koji su imali podatak o zaposlenim na osnovu podataka iz Jedinstvenog sistema registracije, kontrole i naplate doprinosa.

Varijable za preduzetnike su procijenjene na osnovu podataka o zaposlenosti za preduzetnike koji su uzeti iz Statističkog poslovnog registra i podataka za preduzeća koji su dobiveni na osnovu SPS istraživanja.

Procjena varijabli za preduzetnike je urađena metodom regresije. Korištena su dva koeficijenta i to jedan koeficijent broja zaposlenih i drugi koeficijent broja zaposlenika. Koeficijenti su se računali na nivou grane i po klasama zaposlenih. Varijable za preduzetnike su izračunate množenjem dobijenih koeficijenata sa varijablama preduzeća na nivou grane i po klasama zaposlenih. Koeficijent broja zaposlenika se koristio za procjenu troškova zaposlenika, a za ostale varijable korišten je koeficijent broja zaposlenih.

Ukupan broj aktivnih preduzetnika u Bosni i Hercegovini iznosio je 46.381, od toga u Federaciju BiH 25.739, u Republici Srpskoj 18.843 i 1.799 preduzetnika u Brčko Distriktu.

Jedinice posmatranja

Nekoliko različitih vrsta statističkih jedinica koristi se za provođenje SPS istraživanja. Najveći broj SPS podataka odnosi se na „preduzeće“ kao statističku jedinicu. Preduzećem se smatra najmanja kombinacija pravnih jedinica koja čini organizacijsku jedinicu za proizvodnju dobara i usluga, ima određeni stepen autonomije pri odlučivanju, posebno pri raspoređivanju vlastitih resursa (pravne i fizičke osobe). Za izračunavanje regionalnih podataka koristi se lokalna jedinica, a za izračunavanje KAU varijabli koristi se jedinica po vrsti djelatnosti.

Jedinice posmatranja u ovom istraživanju su preduzeća (pravne osobe) i preduzetnici (fizičke osobe) koji obavljaju djelatnost na ekonomskom području Bosne i Hercegovine, a razvrstana su u područja djelatnosti koja su navedena u prethodnoj tabeli. Svakom preduzeću i preduzetniku dodjeljuje se jedna šifra Klasifikacije djelatnosti BiH prema glavnoj djelatnosti koju obavlja. Glavnu djelatnost preduzeća i preduzetnika utvrđuje i ažurira Statistički poslovni registar. Kriteriji za određivanje glavne djelatnosti je udio prometa u ukupnom prometu ili udio broja zaposlenih u ukupnom broju zaposlenih preduzeća.

Međutim, statistički podaci za preduzeće odnose se na sve aktivnosti provedene od strane tog preduzeća uključujući i njegove dopunske aktivnosti.

Podaci objavljeni u ovom Biltenu se odnose na preduzeća i preduzetnike i u skladu sa EU preporukama grupisani su po sljedećim klasama zaposlenih:

- Mala (0 do 49 zaposlenih),
- Srednja (50 do 249 zaposlenih) i
- Velika (250 i više zaposlenih).

Klasifikacije

Za provođenje istraživanja strukturnih poslovnih statistika korištena je Klasifikacija djelatnosti Bosne i Hercegovine 2010 - KD BiH 2010 (EU NACE-Rev 2), prema kojoj se i objavljuju podaci u ovom Biltenu.

U zemljama EU SPS statistički podaci se prikupljaju i obrađuju razdijeljeno po statističkim regijama. Kako u BiH još nije uvedena klasifikacija regija u skladu sa EU NUTS klasifikacijom, podaci se prikazuju samo prema administrativnoj podjeli, tj. za BiH, entitete i BD.

Određeni SPS pokazatelji prikazuju se i po grupama proizvoda na bazi Klasifikacije proizvoda po djelatnostima - KPPD BiH 2010 (EU CPA 2008).

DEFINICIJE VARIJABLI I INDIKATORA

Varijable

Broj preduzeća

Broj preduzeća obuhvaća sva preduzeća koja se bave tržišnom proizvodnjom i koja su registrovana u poslovnom registru u populaciju koja je predmet posmatranja. Ovaj broj se korigira za greške, posebno greške okvira uzorka. Uključuju se samo aktivne jedinice, preduzeća koja su ostvarila promet ili imaju zaposlene u bilo kojem vremenskom periodu tokom referentne godine. Isključuju se sve privremeno neaktivne (uspavane) ili stvarno neaktivne jedinice.

Broj preduzetnika

Broj preduzetnika obuhvaća sve aktivne preduzetnike koji se bave tržišnom proizvodnjom i koji su registrovani u poslovnom registru tj. preduzetnici koji su imali podatak o zaposlenim na osnovu podataka iz Jedinstvenog sistema registracije, kontrole i naplate doprinosa.

Broj zaposlenih osoba

Broj zaposlenih osoba definiše se kao ukupan broj osoba koje rade u jedinici posmatranja (uključujući vlasnike koji rade, partnere koji redovno rade u jedinici, i neplaćene članove porodice koji redovno rade u jedinici), kao i osobe koje rade izvan jedinice kojoj pripadaju i koja ih plaća (npr. trgovački predstavnici, dostavljači, timovi

za popravke i održavanje). Podatak uključuje osoblje odsutno kraći vremenski period (npr. bolovanje, plaćeno odsustvo ili vanredno odsustvo), i također osoblje u štrajku, ali ne osoblje odsutno na neodređeni period. Također, uključuju se radnici sa skraćenim radnim vremenom koji se takvim smatraju u skladu sa zakonom i koji su na platnom spisku, kao i sezonski radnici, pripravnici i radnici koji rade kod kuće, a na platnom su spisku jedinice posmatranja. Kategorija neplaćeni članovi porodice odnosi se na osobe koje žive sa vlasnikom jedinice posmatranja i rade regularno za tu jedinicu, ali nemaju ugovor o usluzi i ne primaju fiksni iznos plaće za rad koji obavljaju. Broj zaposlenih osoba isključuje radnu snagu angažovanu putem agencija za zapošljavanje ili posredovanje u zapošljavanju.

Broj zaposlenika

Broj zaposlenika uključuje osobe koje rade za poslodavca i koje imaju ugovor o zaposlenju i primaju naknadu u formi plaće, naknade, honorara, nagrada, plaćanja po komadu ili plaću u naturi. Ova kategorija uključuje radnike sa skraćenim radnim vremenom, sezonske radnike, osobe u štrajku ili na kratkoročnom odsustvu, ali isključuje osobe na dugoročnom odsustvu. Broj zaposlenika ne uključuje volontere.

Promet

Promet obuhvaća obračunate prihode od prodaje proizvoda, roba i usluga od strane izvještajne jedinice trećim stranama tokom referentnog perioda. Ostvareni promet uključuje sve carine i poreze na dobra i usluge fakturisane od strane jedinice sa izuzetkom poreza na dodanu vrijednost (PDV) i svih poreza tog tipa. Ostvareni promet, također, uključuje sve druge troškove (transport, pakovanje, itd.) prosljeđene na kupca, čak i ako su ovi troškovi posebno iskazani u fakturama.

Dobra proizvedena za vlastitu finalnu potrošnju ili investicije ne uključuju se u ostvareni promet. Umanjenja cijena, rabati i diskonti kao i vrijednost povratne ambalaže ne uključuju se u ovu stavku. Prihodi koji su u računima preduzeća klasifikovani kao drugi operativni prihodi, finansijski dohodak i vanredni dohoci i prihodi od upotrebe imovine preduzeća od strane trećih lica (koji donosi kamate, autorske honorare, dividende i druge dohotke) se ne uključuju u ostvareni promet. Operativne subvencije primljene od vladinih institucija, također su isključene.

Vrijednost proizvodnje

Vrijednost proizvodnje mjeri vrijednost stvarno proizvedenih dobara i usluga od strane preduzeća, jedinice posmatranja. Vrijednost proizvodnje se definiše kao: ostvareni promet ili prihod od prodaje dobara i isporuka usluga; plus ili minus promjene na zalihama gotovih proizvoda i proizvodnje u toku; minus nabavke dobara i usluga za preprodaju (samo za dobra i usluge prodane tokom izvještajnog perioda); plus kapitalizirana proizvodnja; plus drugi operativni prihodi (uključujući subvencije na proizvode i proizvodnju). Prihodi i rashodi klasifikovani kao finansijski ili kao prihodi u obliku kamata i dividendi u računima preduzeća isključuju se iz vrijednosti proizvodnje. Kapitalizirana proizvodnja uključuje proizvodnju za vlastiti račun svih dobara koja su zadržana od strane njihovih proizvođača kao ostvarene investicije. Ovo uključuje proizvodnju fiksne materijalne imovine (građevina, itd.) kao i proizvodnju nematerijalne imovine (razvoj softvera, itd.). Kako je kapitalizirana proizvodnja neprodana proizvodnja ona se vrijeduje po troškovima proizvodnje. Ova proizvedena kapitalna dobra se uključuju i u stavku investicija.

Dodana vrijednost po faktorskim troškovima

Dodana vrijednost po faktorskim troškovima je bruto dohodak iz poslovnih aktivnosti nakon njegovog prilagođavanja za operativne subvencije i indirektno poreze. Dodana vrijednost prema faktorskim troškovima se izračunava iz ostvarenog prometa, plus kapitalizirana proizvodnja, plus drugi operativni prihod (uključujući operativne subvencije), plus ili minus promjene na zalihama dobara i usluga, minus nabavka dobara i usluga, minus drugi porezi na proizvode koji su vezani za promet ali nisu odbitni, minus carine i porezi vezani za proizvodnju. Carine i porezi vezani za proizvodnju su obavezna, nepovratna plaćanja, u kešu ili naturi koji su nametnuti od strane vlade, u vezi sa proizvodnjom i uvozom dobara i usluga, zapošljavanjem radne snage, vlasništvom ili upotrebom zemljišta, zgrada ili druge imovine korištenih u procesu proizvodnje, nezavisno od količine ili vrijednosti proizvedenih ili prodanih dobara i usluga.

Troškovi zaposlenika

Troškovi zaposlenika su ukupne nadoknade, u kešu ili naturi, plaćene od strane poslodavca zaposleniku (redovnim ili privremenim zaposlenicima, kao i radnicima koji rade kod kuće) u zamjenu za izvršeni rad od strane zaposlenika tokom referentnog perioda. Troškovi zaposlenika, također uključuju poreze i doprinose za socijalno osiguranje zadržane od strane jedinice, kao i obavezne i dobrovoljne doprinose na teret poslodavca. Uključene su nagrade, dopunske nagrade, trinaeste plaće (i slične dopunske nagrade), kao i plaćanja izvršena zaposlenicima u vezi sa otpuštanjem, smještajem, prijevozom, troškovima života i porodičnim dodacima, provizijama, naknadama za dežure, prekovremenim i noćnim radom itd. Plaćanja za agencijske radnike nisu uključena u troškove zaposlenika.

Bruto poslovni višak

Bruto poslovni višak je višak stvoren obavljanjem aktivnosti nakon što je izvršena naknada za uloženi faktor rada. Bruto poslovni višak se izračunava iz dodane vrijednosti po faktorskim troškovima, kada se ona umanjuje za troškove zaposlenika. To je saldo koji ostaje na raspolaganju preduzeću, a koji mu dopušta da nadoknadi snabdjevače vlastitih fondova i dug, da plati poreze i konačno da finansira sva, ili dio, ulaganja u svoje investicije.

Ukupne nabavke dobara i usluga

Nabavke dobara i usluga uključuju vrijednost svih dobara i usluga nabavljenih tokom obračunskog perioda za preprodaju ili potrošnju u proizvodnom procesu, isključujući potrošnju kapitalnih dobara koja se registruje kao potrošnja fiksnog kapitala. Dobra i usluge koja su u pitanju mogu biti preprodana sa ili bez dalje dorade, potpuno iskorištena u proizvodnom procesu ili stavljena na zalihe. U ove nabavke su uključeni materijali koji direktno ulaze u proizvedena dobra (sirovi materijal, međufazni proizvodi, komponente), plus sitni alati i oprema koja ne spada u stalna sredstva. Također su uključeni i pomoćni materijali (maziva, voda, materijali za pakovanje, održavanje i popravke, kancelarijski materijali), kao i energetski proizvodi. U ovu stavku su uključene i nabavke materijala izvršene za proizvodnju vlastitih kapitalnih dobara. Usluge koje su plaćene tokom referentnog perioda su, također, uključene nezavisno od toga da li su industrijske ili nisu. U ovoj stavci su uključena i plaćanja za sav rad izvršen od strane trećih lica u ime jedinice, uključujući i tekuće popravke i održavanje, instalacijske radove i izradu tehničkih studija. Iznosi plaćeni za instaliranje kapitalnih dobara i vrijednost kapitaliziranih dobara se isključuju. Ukupne nabavke, također, uključuju sva plaćanja izvršena za neindustrijske usluge kao što su naknade za pravne i računovodstvene usluge, naknade za korištenje patenata i licenci (kada one nisu kapitalizirane), premije osiguranja, troškovi sastanaka dioničara i upravljačkih tijela, doprinosi uplaćeni poslovnim i profesionalnim udruženjima, troškovi pošte, telefona i elektronskih komunikacija, transportne usluge za dobra i osoblje, troškovi reklame, provizije (kada nisu uključene u plaće i naknade), zakupnine, bankarski troškovi (isključujući plaćanje kamata), kao i sve druge poslovne usluge osigurane preduzeću od strane trećih lica. Uključuju se i usluge koje su transformirane i kapitalizirane od strane jedinice posmatranja kao proizvodnja investicija za vlastite potrebe. Rashodi koji se klasifikuju kao finansijski rashodi u obliku kamata i dividendi se isključuju iz ukupnih nabavki dobara i usluga. Nabavke dobara i usluga se vrijednuju po nabavnim cijenama, tj. u cijenama koje je kupac stvarno platio za proizvode, uključujući sve poreze minus subvencije na kupljene proizvode, a isključujući vrijednost svih poreza tipa PDV-a. Svi drugi porezi i carine na proizvode se stoga ne odbijaju pri vrednovanju nabavki dobara i usluga. Tretman poreza na proizvodnju nije relevantan pri vrednovanju nabavki dobara i usluga.

Indikatori

Ovi indikatori se računaju na osnovu izračunatih vrijednosti varijabli.

Promet po zaposlenoj osobi

Promet po zaposlenoj osobi dobija se djeljenjem ukupno ostvarenog prometa sa ukupnim brojem zaposlenih osoba. Ovaj indikator izražava prodajnu sposobnost poslovnog subjekta određene djelatnosti.

Dodana vrijednost po zaposlenoj osobi

Dodana vrijednost po zaposlenoj osobi dobija se djeljenjem ukupne dodane vrijednosti sa ukupnim brojem zaposlenih osoba. Ovaj indikator se koristi za mjerenje produktivnosti rada.

Učešće dodane vrijednosti u vrijednosti proizvodnje

Učešće dodane vrijednosti u vrijednosti proizvodnje dobija se djeljenjem ukupne dodane vrijednosti sa ukupnom vrijednosti proizvodnje.

Prosječni troškovi rada po zaposleniku

Prosječni troškovi rada po zaposleniku dobijaju se djeljenjem ukupnih troškova rada sa ukupnim brojem zaposlenika. Ovaj indikator prikazuje prosječne troškove zaposlenika u nekoj djelatnosti.

Bruto operativna stopa - profitabilnost

Bruto operativna stopa predstavlja procentualno učešće bruto operativnog viška u prometu.

TABELE

Tabela 1.0. Osnovne strukturno poslovne varijable prema područjima djelatnosti, 2015.

Područja djelatnosti KD BiH 2010 (EU NACE Rev. 2)	Broj preduzeća	Broj preduzetnika	Broj zaposlenih osoba	Promet	Vrijednost proizvodnje	Dodana vrijednost po faktorskim troškovima	Troškovi zaposlenika	Bruto operativni višak	Ukupne nabavke dobara i usluga
UKUPNO OBUHVAĆENE DJELATNOSTI	25.510	46.381	497.644	61.433.115	34.354.912	14.362.026	6.992.157	7.369.869	49.231.011
B VAĐENJE RUDA I KAMENA	191	5	18.816	914.463	932.897	575.181	458.976	116.205	356.930
C PRERAĐIVAČKA INDUSTRIJA	4.428	5.377	140.762	14.598.258	13.478.447	3.642.736	1.830.107	1.812.629	11.362.900
D PROIZVODNJA I SNABDIJEVANJE ELEKTRIČNOM ENERGIJOM, PLINOM, PAROM I KLIMATIZACIJA	174	5	17.452	2.977.046	2.081.734	1.078.391	555.964	522.426	1.886.987
E SNABDIJEVANJE VODOM; UKLANJANJE OTPADNIH VODA, UPRAVLJANJE OTPADOM TE DJELATNOSTI SANACIJE OKOLIŠA	359	40	13.063	647.530	594.805	320.887	236.517	84.370	359.275
F GRADEVINARSTVO	1.968	1.650	34.439	3.127.285	2.891.369	949.866	421.017	528.849	2.302.195
G TRGOVINA NA VELIKO I NA MALO; POPRAVAK MOTORNIH VOZILA I MOTOCIKALA	9.821	15.537	132.568	30.617.602	6.542.999	3.764.626	1.557.416	2.207.210	28.060.733
H PRIJEVOZ I SKLADIŠTENJE	1.847	4.521	36.167	2.552.707	2.299.654	973.651	535.846	437.804	1.684.812
I DJELATNOSTI PRUŽANJA SMJEŠTAJA TE PRIPREME I USLUŽIVANJA HRANE (HOTELIJERSTVO I UGOSTITELJSTVO)	722	10.154	31.339	970.064	856.720	398.501	195.500	203.001	621.983
J INFORMACIJE I KOMUNIKACIJE	960	227	18.833	2.112.544	2.051.722	1.202.092	495.386	706.706	976.849
L POSLOVANJE NEKRETNINAMA	508	70	3.681	310.101	271.219	179.075	57.486	121.589	128.782
M STRUČNE, NAUČNE I TEHNIČKE DJELATNOSTI	2.614	2.701	20.384	1.510.846	1.323.400	689.233	326.414	362.819	946.277
N ADMINISTRATIVNE I POMOĆNE USLUŽNE DJELATNOSTI	681	375	10.934	419.227	406.503	226.775	130.705	96.070	212.607
P OBRAZOVANJE	384	425	5.240	162.283	165.643	104.839	71.886	32.954	63.277
Q DJELATNOSTI ZDRAVSTVENE ZAŠTITE I SOCIJALNE POMOĆI	560	587	5.436	225.388	230.790	134.729	70.869	63.860	99.831
S OSTALE USLUŽNE DJELATNOSTI	293	4.707	8.531	287.770	227.011	121.445	48.068	73.377	167.573

Tabela 1.1. Struktura osnovnih varijabli prema područjima djelatnosti, 2015.

Područja djelatnosti KD BiH 2010 (EU NACE Rev. 2)		Broj preduzeća	Broj preduzetnika	Broj zaposlenih osoba	Promet	Vrijednost proizvodnje	Dodana vrijednost po faktorskim troškovima	Troškovi zaposlenika	Bruto operativni višak	Ukupne nabavke dobara i usluga
		u %								
UKUPNO OBUHVAĆENE DJELATNOSTI		100,0	100,0	100,0	100,0	100,0	100,0	100,0	100,0	100,0
B	VAĐENJE RUDA I KAMENA	0,7	0,0	3,8	1,5	2,7	4,0	6,6	1,6	0,7
C	PRERAĐIVAČKA INDUSTRIJA	17,4	11,6	28,3	23,8	39,2	25,4	26,2	24,6	23,1
D	PROIZVODNJA I SNABDIJEVANJE ELEKTRIČNOM ENERGIJOM, PLINOM, PAROM I KLIMATIZACIJA	0,7	0,0	3,5	4,8	6,1	7,5	8,0	7,1	3,8
E	SNABDIJEVANJE VODOM; UKLANJANJE OTPADNIH VODA, UPRAVLJANJE OTPADOM TE DJELATNOSTI SANACIJE OKOLIŠA	1,4	0,1	2,6	1,1	1,7	2,2	3,4	1,1	0,7
F	GRAĐEVINARSTVO	7,7	3,6	6,9	5,1	8,4	6,6	6,0	7,2	4,7
G	TRGOVINA NA VELIKO I NA MALO; POPRAVAK MOTORNIH VOZILA I MOTOCIKALA	38,5	33,5	26,6	49,8	19,0	26,2	22,3	29,9	57,0
H	PRIJEVOZ I SKLADIŠTENJE	7,2	9,7	7,3	4,2	6,7	6,8	7,7	5,9	3,4
I	DJELATNOSTI PRUŽANJA SMJEŠTAJA TE PRIPREME I USLUŽIVANJA HRANE (HOTELIJERSTVO I UGOSTITELJSTVO)	2,8	21,9	6,3	1,6	2,5	2,8	2,8	2,8	1,3
J	INFORMACIJE I KOMUNIKACIJE	3,8	0,5	3,8	3,4	6,0	8,4	7,1	9,6	2,0
L	POSLOVANJE NEKRETNINAMA	2,0	0,2	0,7	0,5	0,8	1,2	0,8	1,6	0,3
M	STRUČNE, NAUČNE I TEHNIČKE DJELATNOSTI	10,2	5,8	4,1	2,5	3,9	4,8	4,7	4,9	1,9
N	ADMINISTRATIVNE I POMOĆNE USLUŽNE DJELATNOSTI	2,7	0,8	2,2	0,7	1,2	1,6	1,9	1,3	0,4
P	OBRAZOVANJE	1,5	0,9	1,1	0,3	0,5	0,7	1,0	0,4	0,1
Q	DJELATNOSTI ZDRAVSTVENE ZAŠTITE I SOCIJALNE POMOĆI	2,2	1,3	1,1	0,4	0,7	0,9	1,0	0,9	0,2
S	OSTALE USLUŽNE DJELATNOSTI	1,1	10,1	1,7	0,5	0,7	0,8	0,7	1,0	0,3

Tabela 2.0. Osnovne strukturno poslovne varijable prema područjima djelatnosti i veličini preduzeća i preduzetnika, 2015.

Područja djelatnosti KD BiH 2010 (EU NACE Rev. 2)	Broj preduzeća	Broj preduzetnika	Broj zaposlenih osoba	Promet	Vrijednost proizvodnje	Dodana vrijednost po faktorskim troškovima	Troškovi zaposlenika	Bruto operativni višak	Ukupne nabavke dobara i usluga
UKUPNO OBUHVAĆENE DJELATNOSTI	25.510	46.381	497.644	61.433.115	34.354.912	14.362.026	6.992.157	7.369.869	49.231.011
Mala (0-49)	24.247	46.367	251.120	29.633.082	14.800.083	6.394.400	2.596.110	3.798.289	24.562.923
Srednja (50-249)	1.071	14	109.618	15.983.999	8.988.097	3.134.290	1.612.213	1.522.077	13.349.398
Velika (250 i više)	192	-	136.906	15.816.034	10.566.732	4.833.336	2.783.833	2.049.503	11.318.690
UKUPNO INDUSTRIJSKE DJELATNOSTI (B, C, D i E)	5.152	5.427	190.093	19.137.298	17.087.882	5.617.195	3.081.564	2.535.631	13.966.092
Mala (0-49)	4.527	5.420	56.541	5.691.192	4.493.738	1.415.576	597.373	818.203	4.510.580
Srednja (50-249)	497	7	52.329	5.675.230	5.372.532	1.327.616	751.963	575.654	4.481.513
Velika (250 i više)	128	-	81.222	7.770.877	7.221.612	2.874.002	1.732.229	1.141.774	4.974.000
B VAĐENJE RUDA I KAMENA	191	5	18.816	914.463	932.897	575.181	458.976	116.205	356.930
Mala (0-49)	165	5	1.246	107.153	107.920	51.243	16.368	34.875	61.449
Srednja (50-249)	12	-	1.332	100.994	101.893	54.217	28.529	25.688	48.113
Velika (250 i više)	14	-	16.238	706.316	723.084	469.721	414.078	55.642	247.368
C PRERAĐIVAČKA INDUSTRIJA	4.428	5.377	140.762	14.598.258	13.478.447	3.642.736	1.830.107	1.812.629	11.362.900
Mala (0-49)	3.926	5.370	50.489	4.686.176	4.116.905	1.250.015	502.550	747.465	3.648.591
Srednja (50-249)	408	7	43.722	5.154.894	4.840.911	1.073.961	582.790	491.172	4.211.770
Velika (250 i više)	94	-	46.551	4.757.188	4.520.630	1.318.760	744.767	573.992	3.502.539
D PROIZVODNJA I SNABDIJEVANJE ELEKTRIČNOM ENERGIJOM, PLINOM, PAROM I KLIMATIZACIJA	174	5	17.452	2.977.046	2.081.734	1.078.391	555.964	522.426	1.886.987
Mala (0-49)	149	5	743	609.975	50.494	20.669	16.455	4.213	590.970
Srednja (50-249)	10	-	1.169	163.517	167.193	55.801	31.774	24.027	101.266
Velika (250 i više)	15	-	15.539	2.203.554	1.864.046	1.001.921	507.735	494.186	1.194.751
E SNABDIJEVANJE VODOM; UKLANJANJE OTPADNIH VODA, UPRAVLJANJE OTPADOM TE DJELATNOSTI SANACIJE OKOLIŠA	359	40	13.063	647.530	594.805	320.887	236.517	84.370	359.275
Mala (0-49)	287	40	4.063	287.887	218.419	93.649	62.000	31.650	209.569
Srednja (50-249)	67	-	6.107	255.825	262.534	143.638	108.870	34.767	120.363
Velika (250 i više)	5	-	2.894	103.817	113.852	83.600	65.647	17.953	29.343
F GRAĐEVINARSTVO	1.968	1.650	34.439	3.127.285	2.891.369	949.866	421.017	528.849	2.302.195
Mala (0-49)	1.831	1.650	19.010	1.666.404	1.470.705	515.992	207.950	308.043	1.238.463
Srednja (50-249)	125	-	12.096	982.083	969.541	320.504	158.890	161.615	689.983
Velika (250 i više)	12	-	3.333	478.799	451.122	113.370	54.178	59.192	373.750
G TRGOVINA NA VELIKO I NA MALO; POPRAVAK MOTORNIH VOZILA I MOTOCIKALA	9.821	15.537	132.568	30.617.602	6.542.999	3.764.626	1.557.416	2.207.210	28.060.733
Mala (0-49)	9.552	15.533	83.233	16.780.230	3.990.941	2.242.267	862.427	1.379.840	15.338.846
Srednja (50-249)	240	4	25.651	8.221.955	1.479.120	849.082	360.479	488.602	7.593.766
Velika (250 i više)	29	-	23.684	5.615.417	1.072.938	673.278	334.510	338.768	5.128.121

nastavak

Područja djelatnosti KD BiH 2010 (EU NACE Rev. 2)	Broj preduzeća	Broj preduzetnika	Broj zaposlenih osoba	Promet	Vrijednost proizvodnje	Dodana vrijednost po faktorskim troškovima	Troškovi zaposlenika	Bruto operativni višak	Ukupne nabavke dobara i usluga
H PRIJEVOZ I SKLADIŠTENJE	1.847	4.521	36.167	2.552.707	2.299.654	973.651	535.846	437.804	1.684.812
Mala preduzeća (0-49)	1.789	4.521	17.002	1.911.986	1.597.345	533.321	172.677	360.645	1.417.741
Srednja preduzeća (50-249)	50	-	4.536	265.023	264.211	111.518	60.842	50.676	158.794
Velika preduzeća (250 i više)	8	-	14.628	375.699	438.098	328.812	302.327	26.484	108.277
I DJELATNOSTI PRUŽANJA SMJEŠTA- JA TE PRIPREME I USLUŽIVANJA HRANE (HOTELIJERSTVO I UGOSTITELJSTVO)	722	10.154	31.339	970.064	856.720	398.501	195.500	203.001	621.983
Mala preduzeća (0-49)	693	10.153	28.621	851.999	742.205	336.984	163.658	173.326	561.615
Srednja preduzeća (50-249)	D	D	D	D	D	D	D	D	D
Velika preduzeća (250 i više)	A	A	A	A	A	A	A	A	A
J INFORMACIJE I KOMUNIKACIJE	960	227	18.833	2.112.544	2.051.722	1.202.092	495.386	706.706	976.849
Mala preduzeća (0-49)	923	226	6.610	600.953	551.238	278.904	121.423	157.481	348.052
Srednja preduzeća (50-249)	31	1	3.503	292.439	299.709	161.632	80.373	81.259	154.082
Velika preduzeća (250 i više)	6	-	8.721	1.219.152	1.200.776	761.556	293.590	467.966	474.715
L POSLOVANJE NEKRETNINAMA	508	70	3.681	310.101	271.219	179.075	57.486	121.589	128.782
Mala preduzeća (0-49)	496	70	2.010	206.996	197.376	128.818	32.089	96.729	87.750
Srednja preduzeća (50-249)	D	D	D	D	D	D	D	D	D
Velika preduzeća (250 i više)	A	A	A	A	A	A	A	A	A
M STRUČNE, NAUČNE I TEHNIČKE DJELATNOSTI	2.614	2.701	20.384	1.510.846	1.323.400	689.233	326.414	362.819	946.277
Mala preduzeća (0-49)	2.583	2.701	17.374	1.105.121	1.009.164	532.604	248.304	284.300	628.709
Srednja preduzeća (50-249)	D	D	D	D	D	D	D	D	D
Velika preduzeća (250 i više)	A	A	A	A	A	A	A	A	A
N ADMINISTRATIVNE I POMOĆNE USLUŽNE DJELATNOSTI	681	375	10.934	419.227	406.503	226.775	130.705	96.070	212.607
Mala preduzeća (0-49)	647	375	4.476	285.330	270.690	140.444	58.418	82.026	160.294
Srednja preduzeća (50-249)	30	-	3.206	70.485	71.039	46.460	38.057	8.403	26.082
Velika preduzeća (250 i više)	4	-	3.252	63.412	64.773	39.871	34.230	5.641	26.231
P OBRAZOVANJE	384	425	5.240	162.283	165.643	104.839	71.886	32.954	63.277
Mala preduzeća (0-49)	367	425	3.931	112.109	114.643	68.698	45.763	22.935	48.499
Srednja preduzeća (50-249)	17	-	1.309	50.174	51.001	36.141	26.123	10.019	14.778
Velika preduzeća (250 i više)	-	-	-	-	-	-	-	-	-
Q DJELATNOSTI ZDRAVSTVENE ZAŠTITE I SOCIJALNE POMOĆI	560	587	5.436	225.388	230.790	134.729	70.869	63.860	99.831
Mala preduzeća (0-49)	551	587	4.371	155.264	159.911	98.542	50.093	48.448	64.524
Srednja preduzeća (50-249)	D	D	D	D	D	D	D	D	D
Velika preduzeća (250 i više)	A	A	A	A	A	A	A	A	A
S OSTALE USLUŽNE DJELATNOSTI	293	4.707	8.531	287.770	227.011	121.445	48.068	73.377	167.573
Mala preduzeća (0-49)	288	4.706	7.941	265.498	202.128	102.250	35.937	66.313	157.851
Srednja preduzeća (50-249)	5	1	589	22.271	24.883	19.195	12.131	7.064	9.722
Velika preduzeća (250 i više)	-	-	-	-	-	-	-	-	-

Tabela 3.0. Osnovne strukturno poslovne varijable prema područjima i oblastima djelatnosti, 2015.

Područja i oblasti djelatnosti KD BiH 2010 EU NACE Rev. 2)	Broj preduzeća	Broj preduzetnika	Broj zaposlenih osoba	Promet	Vrijednost proizvodnje	Dodana vrijednost po faktorskim troškovima	Troškovi zaposlenika	Bruto operativni višak	Ukupne nabavke dobara i usluga
UKUPNO OBUHVAĆENE DJELATNOSTI	25.510	46.381	497.644	61.433.115	34.354.912	14.362.026	6.992.157	7.369.869	49.231.011
B VAĐENJE RUDA I KAMENA	191	5	18.816	914.463	932.897	575.181	458.976	116.205	356.930
05 Vađenje uglja i lignita	16	-	14.168	575.490	602.905	405.008	374.531	30.477	186.500
06 Vađenje sirove nafte i prirodnog plina	-	-	-	-	-	-	-	-	-
07 Vađenje metalnih ruda	19	-	2.453	189.203	182.490	97.397	53.001	44.396	89.409
08 Vađenje ostalih ruda i kamena	150	4	1.784	139.252	136.750	66.177	27.498	38.680	76.093
09 Pomoćne uslužne djelatnosti u vađenju ruda i kamena	6	1	411	10.519	10.752	6.599	3.946	2.653	4.928
C PRERAĐIVAČKA INDUSTRIJA	4.428	5.377	140.762	14.598.258	13.478.447	3.642.736	1.830.107	1.812.629	11.362.900
10 Proizvodnja prehrambenih proizvoda	656	1.713	23.184	3.101.710	2.721.011	611.892	256.479	355.413	2.562.172
11 Proizvodnja pića	86	26	2.429	404.924	360.608	145.326	48.960	96.367	271.780
12 Proizvodnja duhanskih proizvoda	6	-	736	68.954	63.293	16.965	15.856	1.110	52.892
13 Proizvodnja tekstila	96	124	6.016	515.868	513.712	112.208	57.843	54.366	414.275
14 Proizvodnja odjeće	201	475	11.598	244.900	236.526	136.323	99.631	36.693	118.372
15 Proizvodnja kože i srodnih proizvoda	102	105	15.028	525.585	527.540	182.351	144.432	37.919	356.251
16 Prerada drva i proizvoda od drva i pluta, osim namještaja; proizvodnja predmeta od slame i pletarskih materijala	822	508	12.750	990.018	912.761	248.714	121.936	126.778	807.174
17 Proizvodnja papira i proizvoda od papira	104	48	2.849	515.707	413.862	113.324	48.770	64.554	411.133
18 Štampanje i umnožavanje snimljenih zapisa	206	276	2.194	239.894	181.927	77.243	28.777	48.466	170.742
19 Proizvodnja koksa i rafiniranih naftnih proizvoda	8	-	2.830	1.120.984	1.080.946	26.880	68.389	-41.510	1.095.033
20 Proizvodnja hemikalija i hemijskih proizvoda	97	20	3.129	452.376	405.303	156.801	55.080	101.721	312.314
21 Proizvodnja osnovnih farmaceutskih proizvoda i farmaceutskih pripravaka	8	-	938	169.929	163.325	77.204	39.447	37.757	95.978
22 Proizvodnja proizvoda od gume i plastičnih masa	337	167	5.323	608.236	556.054	149.088	64.499	84.589	482.159
23 Proizvodnja ostalih nemetalnih mineralnih proizvoda	283	386	5.017	525.370	460.843	171.801	67.624	104.176	376.087
24 Proizvodnja baznih metala	53	5	6.771	1.741.328	1.674.793	271.527	165.323	106.204	1.481.518
25 Proizvodnja gotovih metalnih proizvoda, osim mašina i opreme	629	629	16.794	1.518.181	1.434.767	544.807	239.989	304.818	1.025.135
26 Proizvodnja računara te elektronskih i optičkih proizvoda	52	16	822	78.790	67.202	21.699	12.699	9.000	59.478
27 Proizvodnja električne opreme	87	13	2.996	331.240	321.297	80.555	42.836	37.719	258.364
28 Proizvodnja mašina i uređaja, d. n.	121	15	3.187	247.511	226.549	89.862	51.355	38.508	167.334
29 Proizvodnja motornih vozila, prikolica i poluprikolica	54	7	3.197	437.590	449.978	142.374	52.981	89.393	317.176

nastavak

Područja i oblasti djelatnosti KD BiH 2010 EU NACE Rev. 2)		Broj preduzeća	Broj preduzetnika	Broj zaposlenih osoba	Promet	Vrijednost proizvodnje	Dodana vrijednost po faktorskim troškovima	Troškovi zaposlenika	Bruto operativni višak	Ukupne nabavke dobara i usluga
C	30 Proizvodnja ostalih prijevoznih sredstava	9	-	497	18.848	14.852	7.010	8.111	-1.101	10.370
	31 Proizvodnja namještaja	211	227	8.661	543.811	530.934	160.693	96.978	63.715	412.618
	32 Ostala prerađivačka industrija	66	467	1.870	103.737	75.261	48.494	15.220	33.274	55.772
	33 Popravak i instaliranje mašina i opreme	134	150	1.945	92.767	85.102	49.592	26.892	22.701	48.774
D	PROIZVODNJA I SNABDIJEVANJE ELEKTRIČNOM ENERGIJOM, PLINOM, PAROM I KLIMATIZACIJA	174	5	17.452	2.977.046	2.081.734	1.078.391	555.964	522.426	1.886.987
	35 Proizvodnja i snabdijevanje električnom energijom, plinom, parom i klimatizacija	174	5	17.452	2.977.046	2.081.734	1.078.391	555.964	522.426	1.886.987
E	SNABDIJEVANJE VODOM; UKLANJANJE OTPADNIH VODA, UPRAVLJANJE OTPADOM TE DJELATNOSTI SANACIJE OKOLIŠA	359	40	13.063	647.530	594.805	320.887	236.517	84.370	359.275
	36 Skupljanje, pročišćavanje i opskrba vodom	138	-	6.976	238.552	252.449	172.287	136.263	36.024	79.034
	37 Uklanjanje otpadnih voda	11	-	206	5.056	5.973	3.977	3.918	59	2.236
	38 Skupljanje otpada, djelatnosti obrade i zbrinjavanja otpada; reciklaža materijala	200	39	5.760	396.126	328.923	139.434	94.829	44.605	275.372
	39 Djelatnosti sanacije okoliša te ostale djelatnosti upravljanja otpadom	10	1	121	7.796	7.460	5.189	1.508	3.681	2.632
F	GRAĐEVINARSTVO	1.968	1.650	34.439	3.127.285	2.891.369	949.866	421.017	528.849	2.302.195
	41 Gradnja građevina visokogradnje	597	174	12.498	1.062.789	1.066.411	328.689	151.372	177.317	800.795
	42 Gradnja građevina niskogradnje	302	24	11.119	1.240.878	1.135.634	350.789	157.397	193.392	919.304
	43 Specijalizirane građevinske djelatnosti	1.069	1.452	10.823	823.618	689.323	270.388	112.248	158.140	582.096
G	TRGOVINA NA VELIKO I NA MALO; POPRAVAK MOTORNIH VOZILA I MOTOCIKALA	9.821	15.537	132.568	30.617.602	6.542.999	3.764.626	1.557.416	2.207.210	28.060.733
	45 Trgovina na veliko i na malo motornim vozilima i motociklima; popravak motornih vozila i motocikala	1.085	2.502	10.503	1.742.378	464.048	275.484	103.085	172.399	1.549.115
	46 Trgovina na veliko, osim trgovine motornim vozilima i motociklima	4.567	108	42.019	16.044.068	3.053.561	1.688.370	649.332	1.039.038	14.789.192
	47 Trgovina na malo, osim trgovine motornim vozilima i motociklima	4.169	12.927	80.046	12.831.156	3.025.390	1.800.772	804.999	995.773	11.722.426
H	PRIJEVOZ I SKLADIŠTENJE	1.847	4.521	36.167	2.552.707	2.299.654	973.651	535.846	437.804	1.684.812
	49 Kopneni prijevoz i cjevovodni transport	1.484	4.498	26.921	2.060.583	1.805.695	698.178	338.482	359.696	1.446.704
	50 Vodeni prijevoz	D	D	D	D	D	D	D	D	D
	51 Vazdušni prijevoz	A	A	A	A	A	A	A	A	A
	52 Skladištenje i pomoćne djelatnosti u prijevozu	344	19	3.449	293.461	284.584	135.930	71.617	64.313	168.302
	53 Poštanske i kurirske djelatnosti	13	-	5.776	186.631	197.343	136.975	125.231	11.744	60.378

nastavak

Područja i oblasti djelatnosti KD BiH 2010 EU NACE Rev. 2)	Broj preduzeća	Broj preduzetnika	Broj zaposlenih osoba	Promet	Vrijednost proizvodnje	Dodana vrijednost po faktorskim troškovima	Troškovi zaposlenika	Bruto operativni višak	Ukupne nabavke dobara i usluga	
										hiljade KM
I	DJELATNOSTI PRUŽANJA SMJEŠTAJA TE PRIPREME I USLUŽIVANJA HRANE (HOTELIJERSTVO I UGOSTITELJSTVO)	722	10.154	31.339	970.064	856.720	398.501	195.500	203.001	621.983
	55 Smještaj	253	423	4.666	198.186	204.187	102.217	48.478	53.739	117.540
	56 Djelatnosti pripreme i usluživanja hrane i pića	469	9.731	26.673	771.878	652.533	296.283	147.022	149.261	504.443
J	INFORMACIJE I KOMUNIKACIJE	960	227	18.833	2.112.544	2.051.722	1.202.092	495.386	706.706	976.849
	58 Izdavačka djelatnost	164	23	1.381	92.395	83.786	45.556	23.068	22.488	52.618
	59 Proizvodnja filmova, videofilmova i televizijskog programa, djelatnost snimanja zvučnih zapisa i izdavanja muzičkih zapisa	75	9	351	30.531	33.969	17.279	6.008	11.271	18.606
	60 Emitovanje programa	161	-	4.182	121.869	148.892	80.740	80.496	244	67.813
	61 Telekomunikacije	87	2	8.390	1.466.117	1.435.558	834.243	284.156	550.086	654.594
	62 Računarsko programiranje, savjetovanje i djelatnosti povezane s njima	393	142	3.703	352.292	301.088	197.294	86.467	110.827	157.278
	63 Informacijske uslužne djelatnosti	80	51	827	49.340	48.429	26.980	15.190	11.790	25.940
L	POSLOVANJE NEKRETNINAMA	508	70	3.681	310.101	271.219	179.075	57.486	121.589	128.782
	68 Poslovanje nekretninama	508	70	3.681	310.101	271.219	179.075	57.486	121.589	128.782
M	STRUČNE, NAUČNE I TEHNIČKE DJELATNOSTI	2.614	2.701	20.384	1.510.846	1.323.400	689.233	326.414	362.819	946.277
	69 Pravne i računovodstvene djelatnosti	644	2.092	6.841	306.533	293.665	189.339	78.420	110.919	120.607
	70 Upravljačke djelatnosti; savjetovanje u vezi s upravljanjem	256	69	1.037	69.389	62.292	33.807	21.784	12.023	54.278
	71 Arhitektonske i inženjerske djelatnosti; tehničko ispitivanje i analiza	1.064	80	8.181	726.134	626.272	311.865	154.870	156.995	504.236
	72 Naučno istraživanje i razvoj	53	4	560	27.151	27.750	17.301	12.100	5.201	10.961
	73 Promocija (reklama i propaganda) i istraživanje tržišta	312	84	1.625	297.580	250.126	99.518	32.965	66.553	202.660
	74 Ostale stručne, naučne i tehničke djelatnosti	84	302	784	27.447	25.632	13.611	7.803	5.808	14.839
	75 Veterinarske djelatnosti	201	70	1.356	56.614	37.663	23.792	18.473	5.319	38.696
N	ADMINISTRATIVNE I POMOĆNE USLUŽNE DJELATNOSTI	681	375	10.934	419.227	406.503	226.775	130.705	96.070	212.607
	77 Djelatnost iznajmljivanja i davanja u zakup	134	96	624	69.627	62.322	39.123	6.727	32.397	36.912
	78 Djelatnosti posredovanja u zapošljavanju	45	4	1.073	43.132	42.974	21.577	16.531	5.046	22.706
	79 Putničke agencije, organizatori putovanja, turoperateri i ostale rezervacijske usluge, te djelatnosti povezane s njima	190	20	795	68.746	69.971	22.866	9.505	13.361	49.156
	80 Zaštitne i istražne djelatnosti	60	5	5.214	127.822	124.484	78.930	58.696	20.234	51.959

nastavak

Područja i oblasti djelatnosti KD BiH 2010 EU NACE Rev. 2)		Broj preduzeća	Broj preduzetnika	Broj zaposlenih osoba	Promet	Vrijednost proizvodnje	Dodana vrijednost po faktorskim troškovima	Troškovi zaposlenika	Bruto operativni višak	Ukupne nabavke dobara i usluga
N	81 Usluge u vezi s upravljanjem i održavanjem zgrada, te djelatnosti uređenja i održavanja zelenih površina	114	105	2.132	60.812	58.308	36.418	27.684	8.733	28.239
	82 Kancelarijske, administrativne i pomoćne djelatnosti, te ostale poslovne pomoćne djelatnosti	138	145	1.096	49.088	48.443	27.861	11.562	16.299	23.635
P	OBRAZOVANJE	384	425	5.240	162.283	165.643	104.839	71.886	32.954	63.277
	85 Obrazovanje	384	425	5.240	162.283	165.643	104.839	71.886	32.954	63.277
Q	DJELATNOSTI ZDRAVSTVENE I SOCIJALNE ZAŠTITE	560	587	5.436	225.388	230.790	134.729	70.869	63.860	99.831
	86 Djelatnost zdravstvene zaštite	471	559	4.344	205.403	207.094	119.900	58.235	61.664	89.840
	87 Djelatnost socijalne zaštite u ustanovama sa smještajem	47	19	702	15.055	17.549	10.433	8.241	2.193	7.166
	88 Djelatnost socijalne zaštite bez smještaja	42	9	390	4.930	6.147	4.396	4.393	3	2.824
S	OSTALE USLUŽNE DJELATNOSTI	293	4.707	8.531	287.770	227.011	121.445	48.068	73.377	167.573
	95 Popravlak računara i predmeta za ličnu upotrebu i domaćinstvo	117	748	1.432	78.526	44.371	20.456	8.717	11.739	43.900
	96 Ostale lične uslužne djelatnosti	176	3.959	7.099	209.243	182.640	100.988	39.351	61.638	123.672

Tabela 3.1. Struktura varijabli područja prema oblastima djelatnosti, 2015.

Područja i oblasti djelatnosti KD BiH 2010 (EU NACE Rev. 2)	Broj preduzeća	Broj preduzetnika	Broj zaposlenih osoba	Promet	Vrijednost proizvodnje	Dodana vrijednost po faktorskim troškovima	Troškovi zaposlenika	Bruto operativni višak	Ukupne nabavke dobara i usluga
	u %								
B VAĐENJE RUDA I KAMENA	100,0	100,0	100,0	100,0	100,0	100,0	100,0	100,0	100,0
05 Vađenje uglja i lignita	8,4	0,0	75,3	62,9	64,6	70,4	81,6	26,2	52,3
06 Vađenje sirove nafte i prirodnog plina	0,0	0,0	0,0	0,0	0,0	0,0	0,0	0,0	0,0
07 Vađenje metalnih ruda	9,9	0,0	13,0	20,7	19,6	16,9	11,5	38,2	25,0
08 Vađenje ostalih ruda i kamena	78,5	80,0	9,5	15,2	14,7	11,5	6,0	33,3	21,3
09 Pomoćne uslužne djelatnosti u vađenju ruda i kamena	3,1	20,0	2,2	1,2	1,2	1,1	0,9	2,3	1,4
C PRERAĐIVAČKA INDUSTRIJA	100,0	100,0	100,0	100,0	100,0	100,0	100,0	100,0	100,0
10 Proizvodnja prehrambenih proizvoda	14,8	31,9	16,5	21,2	20,2	16,8	14,0	19,6	22,5
11 Proizvodnja pića	1,9	0,5	1,7	2,8	2,7	4,0	2,7	5,3	2,4
12 Proizvodnja duhanskih proizvoda	0,1	0,0	0,5	0,5	0,5	0,5	0,9	0,1	0,5
13 Proizvodnja tekstila	2,2	2,3	4,3	3,5	3,8	3,1	3,2	3,0	3,6
14 Proizvodnja odjeće	4,5	8,8	8,2	1,7	1,8	3,7	5,4	2,0	1,0
15 Proizvodnja kože i srodnih proizvoda	2,3	2,0	10,7	3,6	3,9	5,0	7,9	2,1	3,1
16 Prerada drva i proizvoda od drva i pluta, osim namještaja; proizvodnja predmeta od slame i pletarskih materijala	18,6	9,4	9,1	6,8	6,8	6,8	6,7	7,0	7,1
17 Proizvodnja papira i proizvoda od papira	2,3	0,9	2,0	3,5	3,1	3,1	2,7	3,6	3,6
18 Štampanje i umnožavanje snimljenih zapisa	4,7	5,1	1,6	1,6	1,3	2,1	1,6	2,7	1,5
19 Proizvodnja koksa i rafiniranih naftnih proizvoda	0,2	0,0	2,0	7,7	8,0	0,7	3,7	-2,3	9,6
20 Proizvodnja hemikalija i hemijskih proizvoda	2,2	0,4	2,2	3,1	3,0	4,3	3,0	5,6	2,7
21 Proizvodnja osnovnih farmaceutskih proizvoda i farmaceutskih pripravaka	0,2	0,0	0,7	1,2	1,2	2,1	2,2	2,1	0,8
22 Proizvodnja proizvoda od gume i plastičnih masa	7,6	3,1	3,8	4,2	4,1	4,1	3,5	4,7	4,2
23 Proizvodnja ostalih nemetalnih mineralnih proizvoda	6,4	7,2	3,6	3,6	3,4	4,7	3,7	5,7	3,3
24 Proizvodnja baznih metala	1,2	0,1	4,8	11,9	12,4	7,5	9,0	5,9	13,0
25 Proizvodnja gotovih metalnih proizvoda, osim mašina i opreme	14,2	11,7	11,9	10,4	10,6	15,0	13,1	16,8	9,0
26 Proizvodnja računara te elektronskih i optičkih proizvoda	1,2	0,3	0,6	0,5	0,5	0,6	0,7	0,5	0,5
27 Proizvodnja električne opreme	2,0	0,2	2,1	2,3	2,4	2,2	2,3	2,1	2,3
28 Proizvodnja mašina i uređaja, d. n.	2,7	0,3	2,3	1,7	1,7	2,5	2,8	2,1	1,5
29 Proizvodnja motornih vozila, prikolica i poluprikolica	1,2	0,1	2,3	3,0	3,3	3,9	2,9	4,9	2,8
30 Proizvodnja ostalih prijevoznih sredstava	0,2	0,0	0,4	0,1	0,1	0,2	0,4	-0,1	0,1
31 Proizvodnja namještaja	4,8	4,2	6,2	3,7	3,9	4,4	5,3	3,5	3,6
32 Ostala prerađivačka industrija	1,5	8,7	1,3	0,7	0,6	1,3	0,8	1,8	0,5

**STRUKTURNE POSLOVNE
STATISTIKE 2015.**

nastavak

Područja i oblasti djelatnosti KD BiH 2010 (EU NACE Rev. 2)		Broj preduzeća	Broj preduzetnika	Broj zaposlenih osoba	Promet	Vrijednost proizvodnje	Dodana vrijednost po faktorskim troškovima	Troškovi zaposlenika	Bruto operativni višak	Ukupne nabavke dobara i usluga
		u %								
C	33 Popravak i instaliranje mašina i opreme	3,0	2,8	1,4	0,6	0,6	1,4	1,5	1,3	0,4
D	PROIZVODNJA I SNABDIJEVANJE ELEKTRIČNOM ENERGIJOM, PLINOM, PAROM I KLIMATIZACIJA	100,0	100,0	100,0	100,0	100,0	100,0	100,0	100,0	100,0
	35 Proizvodnja i snabdijevanje električnom energijom, plinom, parom i klimatizacija	100,0	100,0	100,0	100,0	100,0	100,0	100,0	100,0	100,0
E	SNABDIJEVANJE VODOM; UKLANJANJE OTPADNIH VODA, UPRAVLJANJE OTPADOM TE DJELATNOSTI SANACIJE OKOLIŠA	100,0	100,0	100,0	100,0	100,0	100,0	100,0	100,0	100,0
	36 Skupljanje, pročišćavanje i snabdijevanje vodom	38,4	0,0	53,4	36,8	42,4	53,7	57,6	42,7	22,0
	37 Uklanjanje otpadnih voda	3,1	0,0	1,6	0,8	1,0	1,2	1,7	0,1	0,6
	38 Skupljanje otpada, djelatnosti obrade i zbrinjavanja otpada; reciklaža materijala	55,7	97,5	44,1	61,2	55,3	43,5	40,1	52,9	76,6
	39 Djelatnosti sanacije okoliša te ostale djelatnosti upravljanja otpadom	2,8	2,5	0,9	1,2	1,3	1,6	0,6	4,4	0,7
F	GRAĐEVINARSTVO	100,0	100,0	100,0	100,0	100,0	100,0	100,0	100,0	100,0
	41 Gradnja građevina visokogradnje	30,3	10,5	36,3	34,0	36,9	34,6	36,0	33,5	34,8
	42 Gradnja građevina niskogradnje	15,3	1,5	32,3	39,7	39,3	36,9	37,4	36,6	39,9
	43 Specijalizovane građevinske djelatnosti	54,3	88,0	31,4	26,3	23,8	28,5	26,7	29,9	25,3
G	TRGOVINA NA VELIKO I NA MALO; POPRAVAK MOTORNIH VOZILA I MOTOCIKALA	100,0	100,0	100,0	100,0	100,0	100,0	100,0	100,0	100,0
	45 Trgovina na veliko i na malo motornim vozilima i motociklima; popravak motornih vozila i motocikala	11,0	16,1	7,9	5,7	7,1	7,3	6,6	7,8	5,5
	46 Trgovina na veliko, osim trgovine motornim vozilima i motociklima	46,5	0,7	31,7	52,4	46,7	44,8	41,7	47,1	52,7
	47 Trgovina na malo, osim trgovine motornim vozilima i motociklima	42,4	83,2	60,4	41,9	46,2	47,8	51,7	45,1	41,8
H	PRIJEVOZ I SKLADIŠTENJE	100,0	100,0	100,0	100,0	100,0	100,0	100,0	100,0	100,0
	49 Kopneni prijevoz i cjevovodni transport	80,3	99,5	74,4	80,7	78,5	71,7	63,2	82,2	85,9
	50 Vodeni prijevoz	D	D	D	D	D	D	D	D	D
	51 Zračni prijevoz	A	A	A	A	A	A	A	A	A
	52 Skladištenje i pomoćne djelatnosti u prijevozu	18,6	0,4	9,5	11,5	12,4	14,0	13,4	14,7	10,0
	53 Poštanske i kurirske djelatnosti	0,7	0,0	16,0	7,3	8,6	14,1	23,4	2,7	3,6
I	DJELATNOSTI PRUŽANJA SMJEŠTAJA TE PRIPREME I USLUŽIVANJA HRANE (HOTELIJERSTVO I UGOSTITELJSTVO)	100,0	100,0	100,0	100,0	100,0	100,0	100,0	100,0	100,0
	55 Smještaj	35,0	4,2	14,9	20,4	23,8	25,7	24,8	26,5	18,9
	56 Djelatnosti pripreme i usluživanja hrane i pića	65,0	95,8	85,1	79,6	76,2	74,3	75,2	73,5	81,1
J	INFORMACIJE I KOMUNIKACIJE	100,0	100,0	100,0	100,0	100,0	100,0	100,0	100,0	100,0
	58 Izdavačka djelatnost	17,1	10,1	7,3	4,4	4,1	3,8	4,7	3,2	5,4

nastavak

Područja i oblasti djelatnosti KD BiH 2010 (EU NACE Rev. 2)		Broj preduzeća	Broj preduzetnika	Broj zaposlenih osoba	Promet	Vrijednost proizvodnje	Dodana vrijednost po faktorskim troškovima	Troškovi zaposlenika	Bruto operativni višak	Ukupne nabavke dobara i usluga
		u %								
J	59 Proizvodnja filmova, videofilmova i televizijskog programa, djelatnost snimanja zvučnih zapisa i izdavanja muzičkih zapisa	7,8	4,0	1,9	1,4	1,7	1,4	1,2	1,6	1,9
	60 Emitovanje programa	16,8	0,0	22,2	5,8	7,3	6,7	16,2	0,0	6,9
	61 Telekomunikacije	9,1	0,9	44,5	69,4	70,0	69,4	57,4	77,8	67,0
	62 Računarsko programiranje, savjetovanje i djelatnosti povezane s njima	40,9	62,6	19,7	16,7	14,7	16,4	17,5	15,7	16,1
	63 Informacijske uslužne djelatnosti	8,3	22,5	4,4	2,3	2,4	2,2	3,1	1,7	2,7
L	POSLOVANJE NEKRETNINAMA	100,0	100,0	100,0	100,0	100,0	100,0	100,0	100,0	100,0
	68 Poslovanje nekretninama	100,0	100,0	100,0	100,0	100,0	100,0	100,0	100,0	100,0
M	STRUČNE, NAUČNE I TEHNIČKE DJELATNOSTI	100,0	100,0	100,0	100,0	100,0	100,0	100,0	100,0	100,0
	69 Pravne i računovodstvene djelatnosti	24,6	77,5	33,6	20,3	22,2	27,5	24,0	30,6	12,7
	70 Upravljačke djelatnosti; savjetovanje u vezi s upravljanjem	9,8	2,6	5,1	4,6	4,7	4,9	6,7	3,3	5,7
	71 Arhitektonske i inženjerske djelatnosti; tehničko ispitivanje i analiza	40,7	3,0	40,1	48,1	47,3	45,2	47,4	43,3	53,3
	72 Naučno istraživanje i razvoj	2,0	0,1	2,7	1,8	2,1	2,5	3,7	1,4	1,2
	73 Promocija (reklama i propaganda) i istraživanje tržišta	11,9	3,1	8,0	19,7	18,9	14,4	10,1	18,3	21,4
	74 Ostale stručne, naučne i tehničke djelatnosti	3,2	11,2	3,8	1,8	1,9	2,0	2,4	1,6	1,6
	75 Veterinarske djelatnosti	7,7	2,6	6,7	3,7	2,8	3,5	5,7	1,5	4,1
N	ADMINISTRATIVNE I POMOĆNE USLUŽNE DJELATNOSTI	100,0	100,0	100,0	100,0	100,0	100,0	100,0	100,0	100,0
	77 Djelatnost iznajmljivanja i davanja u zakup	19,7	25,6	5,7	16,6	15,3	17,3	5,1	33,7	17,4
	78 Djelatnosti posredovanja u zapošljavanju	6,6	1,1	9,8	10,3	10,6	9,5	12,6	5,3	10,7
	79 Putničke agencije, organizatori putovanja, turoperateri i ostale rezervacijske usluge, te djelatnosti povezane s njima	27,9	5,3	7,3	16,4	17,2	10,1	7,3	13,9	23,1
	80 Zaštitne i istražne djelatnosti	8,8	1,3	47,7	30,5	30,6	34,8	44,9	21,1	24,4
	81 Usluge u vezi s upravljanjem i održavanjem zgrada, te djelatnosti uređenja i održavanja zelenih površina	16,7	28,0	19,5	14,5	14,3	16,1	21,2	9,1	13,3
	82 Kancelarijske, administrativne i pomoćne djelatnosti, te ostale poslovne pomoćne djelatnosti	20,3	38,7	10,0	11,7	11,9	12,3	8,8	17,0	11,1
P	OBRAZOVANJE	100,0	100,0	100,0	100,0	100,0	100,0	100,0	100,0	100,0
	85 Obrazovanje	100,0	100,0	100,0	100,0	100,0	100,0	100,0	100,0	100,0
Q	DJELATNOSTI ZDRAVSTVENE I SOCIJALNE ZAŠTITE	100,0	100,0	100,0	100,0	100,0	100,0	100,0	100,0	100,0
	86 Djelatnost zdravstvene zaštite	84,1	95,2	79,9	91,1	89,7	89,0	82,2	96,6	90,0
	87 Djelatnost socijalne zaštite u ustanovama sa smještajem	8,4	3,2	12,9	6,7	7,6	7,7	11,6	3,4	7,2

nastavak

Područja i oblasti djelatnosti KD BiH 2010 (EU NACE Rev. 2)		Broj preduzeća	Broj preduzetnika	Broj zaposlenih osoba	Promet	Vrijednost proizvodnje	Dodana vrijednost po faktorskim troškovima	Troškovi zaposlenika	Bruto operativni višak	Ukupne nabavke dobara i usluga
		u %								
Q	88 Djelatnost socijalne zaštite bez smještaja	7,5	1,5	7,2	2,2	2,7	3,3	6,2	0,0	2,8
S	OSTALE USLUŽNE DJELATNOSTI	100,0	100,0	100,0	100,0	100,0	100,0	100,0	100,0	100,0
	95 Popravak računara i predmeta za ličnu upotrebu i domaćinstvo	39,9	15,9	16,8	27,3	19,5	16,8	18,1	16,0	26,2
	96 Ostale lične uslužne djelatnosti	60,1	84,1	83,2	72,7	80,5	83,2	81,9	84,0	73,8

Tabela 4.0. Osnovni strukturno poslovni indikatori po područjima djelatnosti i prema veličini preduzeća i preduzetnika, 2015.

Područja djelatnosti KD BiH 2010 (EU NACE Rev. 2)	Promet po zaposlenoj osobi (KM)	Dodana vrijednost po zaposlenoj osobi (KM)	Učešće dodane vrijednosti u vrijednosti proizvodnje (%)	Prosječni troškovi rada po zaposleniku (KM)	Bruto operativna stopa (%)
UKUPNO OBUHVAĆENE DJELATNOSTI	123.448	28.860	41,8	15.518	12,0
Mala (0-49)	118.004	25.464	43,2	12.720	12,8
Srednja (50-249)	145.815	28.593	34,9	14.711	9,5
Velika (250 i više)	115.525	35.304	45,7	20.335	13,0
B VAĐENJE RUDA I KAMENA	48.600	30.568	61,7	24.403	12,7
Mala preduzeća (0-49)	86.005	41.130	47,5	13.224	32,5
Srednja preduzeća (50-249)	75.830	40.708	53,2	21.421	25,4
Velika preduzeća (250 i više)	43.496	28.926	65,0	25.500	7,9
C PRERAĐIVAČKA INDUSTRIJA	103.709	25.879	27,0	13.536	12,4
Mala preduzeća (0-49)	92.815	24.758	30,4	11.181	16,0
Srednja preduzeća (50-249)	117.903	24.564	22,2	13.334	9,5
Velika preduzeća (250 i više)	102.194	28.330	29,2	15.999	12,1
D PROIZVODNJA I SNABDIJEVANJE ELEKTRIČNOM ENERGIJOM, PLINOM, PAROM I KLIMATIZACIJA	170.587	61.793	51,8	31.866	17,5
Mala preduzeća (0-49)	820.457	27.801	40,9	22.283	0,7
Srednja preduzeća (50-249)	139.876	47.733	33,4	27.180	14,7
Velika preduzeća (250 i više)	141.806	64.477	53,7	32.674	22,4
E SNABDIJEVANJE VODOM; UKLANJANJE OTPADNIH VODA, UPRAVLJANJE OTPADOM TE DJELATNOSTI SANACIJE OKOLIŠA	49.569	24.564	53,9	18.189	13,0
Mala preduzeća (0-49)	70.863	23.052	42,9	15.489	11,0
Srednja preduzeća (50-249)	41.892	23.521	54,7	17.828	13,6
Velika preduzeća (250 i više)	35.875	28.889	73,4	22.685	17,3
F GRAĐEVINARSTVO	90.806	27.581	32,9	12.868	16,9
Mala preduzeća (0-49)	87.659	27.143	35,1	12.028	18,5
Srednja preduzeća (50-249)	81.188	26.496	33,1	13.135	16,5
Velika preduzeća (250 i više)	143.669	34.018	25,1	16.257	12,4
G TRGOVINA NA VELIKO I NA MALO; POPRAVAK MOTORNIH VOZILA I MOTOCIKALA	230.958	28.398	57,5	13.333	7,2
Mala preduzeća (0-49)	201.607	26.940	56,2	12.780	8,2
Srednja preduzeća (50-249)	320.529	33.101	57,4	14.059	5,9
Velika preduzeća (250 i više)	237.097	28.427	62,8	14.124	6,0
H PRIJEVOZ I SKLADIŠTENJE	70.581	26.921	42,3	16.957	17,2
Mala preduzeća (0-49)	112.455	31.368	33,4	13.886	18,9
Srednja preduzeća (50-249)	58.422	24.583	42,2	13.412	19,1
Velika preduzeća (250 i više)	25.683	22.478	75,1	20.667	7,0

nastavak

Područja djelatnosti KD BiH 2010 (EU NACE Rev. 2)	Promet po zaposlenoj osobi (KM)	Dodana vrijednost po zaposlenoj osobi (KM)	Učešće dodane vrijednosti u vrijednosti proizvodnje (%)	Prosječni troškovi rada po zaposleniku (KM)	Bruto operativna stopa (%)
I DJELATNOSTI PRUŽANJA SMJEŠTAJA TE PRIPREME I USLUŽIVANJA HRANE (HOTELIJERSTVO I UGOSTITELJSTVO)	30.954	12.716	46,5	9.235	20,9
Mala preduzeća (0-49)	29.768	11.774	45,4	8.869	20,3
Srednja preduzeća (50-249)	50.777	26.856	55,2	12.195	28,9
Velika preduzeća (250 i više)	10.086	3.441	27,9	9.570	-60,8
J INFORMACIJE I KOMUNIKACIJE	112.171	63.828	58,6	26.639	33,5
Mala preduzeća (0-49)	90.918	42.195	50,6	19.044	26,2
Srednja preduzeća (50-249)	83.493	46.147	53,9	22.967	27,8
Velika preduzeća (250 i više)	139.798	87.326	63,4	33.665	38,4
L POSLOVANJE NEKRETNINAMA	84.255	48.655	66,0	15.928	39,2
Mala preduzeća (0-49)	103.006	64.103	65,3	16.557	46,7
Srednja preduzeća (50-249)	77.586	45.498	63,5	24.037	27,7
Velika preduzeća (250 i više)	45.210	14.061	89,5	6.020	17,8
M STRUČNE, NAUČNE I TEHNIČKE DJELATNOSTI	74.121	33.813	52,1	18.522	24,0
Mala preduzeća (0-49)	63.608	30.656	52,8	16.992	25,7
Srednja preduzeća (50-249)	66.455	53.158	59,1	23.219	45,1
Velika preduzeća (250 i više)	515.296	45.809	24,8	41.163	0,9
N ADMINISTRATIVNE I POMOĆNE USLUŽNE DJELATNOSTI	38.341	20.740	55,8	12.395	22,9
Mala preduzeća (0-49)	63.750	31.379	51,9	14.281	28,7
Srednja preduzeća (50-249)	21.983	14.490	65,4	11.869	11,9
Velika preduzeća (250 i više)	19.499	12.260	61,6	10.538	8,9
P OBRAZOVANJE	30.970	20.007	63,3	14.989	20,3
Mala preduzeća (0-49)	28.516	17.474	59,9	13.123	20,5
Srednja preduzeća (50-249)	38.342	27.618	70,9	19.962	20,0
Velika preduzeća (250 i više)					
Q DJELATNOSTI ZDRAVSTVENE ZAŠTITE I SOCIJALNE POMOĆI	41.460	24.783	58,4	14.645	28,3
Mala preduzeća (0-49)	35.522	22.545	61,6	13.275	31,2
Srednja preduzeća (50-249)	72.456	36.413	48,9	21.490	20,6
Velika preduzeća (250 i više)	48.724	27.660	60,0	14.375	27,3
S OSTALE USLUŽNE DJELATNOSTI	33.733	14.236	53,5	12.590	25,5
Mala preduzeća (0-49)	33.433	12.876	50,6	11.128	25,0
Srednja preduzeća (50-249)	37.785	32.565	77,1	20.615	31,7
Velika preduzeća (250 i više)	-	-	-	-	-

Tabela 5.0. Osnovni strukturno poslovni indikatori prema oblastima djelatnosti, 2015.

Područja i oblasti djelatnosti KD BiH 2010 (EU NACE Rev. 2)	Promet po zaposlenoj osobi (KM)	Dodana vrijednost po zaposlenoj osobi (KM)	Učešće dodane vrijednosti u vrijednosti proizvodnje (%)	Prosječni troškovi rada po zaposleniku (KM)	Bruto operativna stopa (%)
UKUPNO OBUHVATENE DJELATNOSTI	123.448	28.860	41,8	15.518	12,0
B VAĐENJE RUDA I KAMENA	48.600	30.568	61,7	24.403	12,7
05 Vađenje uglja i lignita	40.619	28.586	67,2	26.435	5,3
06 Vađenje sirove nafte i prirodnog plina	-	-	-	-	-
07 Vađenje metalnih ruda	77.140	39.710	53,4	21.609	23,5
08 Vađenje ostalih ruda i kamena	78.042	37.088	48,4	15.472	27,8
09 Pomoćne uslužne djelatnosti u vađenju ruda i kamena	25.588	16.051	61,4	9.622	25,2
C PRERAĐIVAČKA INDUSTRIJA	103.709	25.879	27,0	13.536	12,4
10 Proizvodnja prehrambenih proizvoda	133.786	26.393	22,5	11.957	11,5
11 Proizvodnja pića	166.683	59.822	40,3	20.429	23,8
12 Proizvodnja duhanskih proizvoda	93.645	23.040	26,8	21.533	1,6
13 Proizvodnja tekstila	85.755	18.653	21,8	9.823	10,5
14 Proizvodnja odjeće	21.117	11.755	57,6	8.966	15,0
15 Proizvodnja kože i srodnih proizvoda	34.974	12.134	34,6	9.681	7,2
16 Prerada drva i proizvoda od drva i pluta, osim namještaja; proizvodnja predmeta od slame i pletarskih materijala	77.648	19.507	27,2	10.015	12,8
17 Proizvodnja papira i proizvoda od papira	180.988	39.771	27,4	17.409	12,5
18 Štampanje i umnožavanje snimljenih zapisa	109.356	35.211	42,5	15.006	20,2
19 Proizvodnja koksa i rafiniranih naftnih proizvoda	396.139	9.499	2,5	24.168	-3,7
20 Proizvodnja hemikalija i hemijskih proizvoda	144.557	50.106	38,7	17.726	22,5
21 Proizvodnja osnovnih farmaceutskih proizvoda i farmaceutskih pripravaka	181.220	82.334	47,3	42.068	22,2
22 Proizvodnja proizvoda od gume i plastičnih masa	114.255	28.006	26,8	12.566	13,9
23 Proizvodnja ostalih nemetalnih mineralnih proizvoda	104.722	34.245	37,3	14.629	19,8
24 Proizvodnja baznih metala	257.187	40.103	16,2	24.436	6,1
25 Proizvodnja gotovih metalnih proizvoda, osim mašina i opreme	90.398	32.440	38,0	14.850	20,1
26 Proizvodnja računara te elektronskih i optičkih proizvoda	95.857	26.400	32,3	15.810	11,4
27 Proizvodnja električne opreme	110.572	26.890	25,1	14.362	11,4
28 Proizvodnja mašina i uređaja, d. n.	77.658	28.195	39,7	16.199	15,6
29 Proizvodnja motornih vozila, prikolica i poluprikolica	136.872	44.533	31,6	16.615	20,4

nastavak

Područja i oblasti djelatnosti KD BiH 2010 (EU NACE Rev. 2)		Promet po zaposlenoj osobi (KM)	Dodata vrijednost po zaposlenoj osobi (KM)	Učešće dodane vrijednosti u vrijednosti proizvodnje (%)	Prosječni troškovi rada po zaposleniku (KM)	Bruto operativna stopa (%)
C	30 Proizvodnja ostalih prijevoznih sredstava	37.917	14.103	47,2	16.317	-5,8
	31 Proizvodnja namještaja	62.792	18.555	30,3	11.518	11,7
	32 Ostala prerađivačka industrija	55.461	25.927	64,4	10.859	32,1
	33 Popravak i instaliranje mašina i opreme	47.685	25.492	58,3	15.049	24,5
D	PROIZVODNJA I SNABDIJEVANJE ELEKTRIČNOM ENERGIJOM, PLINOM, PAROM I KLIMATIZACIJA	170.587	61.793	51,8	31.866	17,5
	35 Proizvodnja i snabdijevanje električnom energijom, plinom, parom i klimatizacija	170.587	61.793	51,8	31.866	17,5
E	SNABDIJEVANJE VODOM; UKLANJANJE OTPADNIH VODA, UPRAVLJANJE OTPADOM TE DJELATNOSTI SANACIJE OKOLIŠA	49.569	24.564	53,9	18.189	13,0
	36 Skupljanje, pročišćavanje i snabdijevanje vodom	34.198	24.698	68,2	19.534	15,1
	37 Uklanjanje otpadnih voda	24.494	19.270	66,6	19.074	1,2
	38 Skupljanje otpada, djelatnosti obrade i zbrinjavanja otpada; reciklaža materijala	68.769	24.206	42,4	16.629	11,3
	39 Djelatnosti sanacije okoliša te ostale djelatnosti upravljanja otpadom	64.480	42.914	69,6	12.572	47,2
F	GRAĐEVINARSTVO	90.806	27.581	32,9	12.868	16,9
	41 Gradnja građevina visokogradnje	85.040	26.300	30,8	12.316	16,7
	42 Gradnja građevina niskogradnje	111.603	31.550	30,9	14.187	15,6
	43 Specijalizovane građevinske djelatnosti	76.099	24.983	39,2	12.028	19,2
G	TRGOVINA NA VELIKO I NA MALO; POPRAVAK MOTORNIH VOZILA I MOTOCIKALA	230.958	28.398	57,5	13.333	7,2
	45 Trgovina na veliko i na malo motornim vozilima i motociklima; popravak motornih vozila i motocikala	165.891	26.229	59,4	12.905	9,9
	46 Trgovina na veliko, osim trgovine motornim vozilima i motociklima	381.833	40.182	55,3	15.544	6,5
	47 Trgovina na malo, osim trgovine motornim vozilima i motociklima	160.297	22.497	59,5	12.007	7,8
H	PRIJEVOZ I SKLADIŠTENJE	70.581	26.921	42,3	16.957	17,2
	49 Kopneni prijevoz i cjevovodni transport	76.543	25.935	38,7	15.125	17,5
	50 Vodeni prijevoz	676.181	168.701	25,0	7.554	24,2
	51 Zračni prijevoz	446.186	66.931	15,0	47.029	4,5
	52 Skladištenje i pomoćne djelatnosti u prijevozu	85.086	39.412	47,8	20.898	21,9
	53 Poštanske i kurirske djelatnosti	32.311	23.714	69,4	21.681	6,3
I	DJELATNOSTI PRUŽANJA SMJEŠTAJA TE PRIPREME I USLUŽIVANJA HRANE (HOTELIJERSTVO I UGOSTITELJSTVO)	30.954	12.716	46,5	9.235	20,9

nastavak

Područja i oblasti djelatnosti KD BiH 2010 (EU NACE Rev. 2)		Promet po zaposlenoj osobi (KM)	Dodana vrijednost po zaposlenoj osobi (KM)	Učešće dodane vrijednosti u vrijednosti proizvodnje (%)	Prosječni troškovi rada po zaposleniku (KM)	Bruto operativna stopa (%)
I	55 Smještaj	42.478	21.909	50,1	11.451	27,1
	56 Djelatnosti pripreme i usluživanja hrane i pića	28.938	11.108	45,4	8.681	19,3
J	INFORMACIJE I KOMUNIKACIJE	112.171	63.828	58,6	26.639	33,5
	58 Izdavačka djelatnost	66.908	32.990	54,4	16.988	24,3
J	59 Proizvodnja filmova, videofilmova i televizijskog programa, djelatnost snimanja zvučnih zapisa i izdavanja muzičkih zapisa	87.021	49.248	50,9	17.649	36,9
	60 Emitovanje programa	29.143	19.308	54,2	19.259	0,2
	61 Telekomunikacije	174.750	99.436	58,1	33.877	37,5
	62 Računarsko programiranje, savjetovanje i djelatnosti povezane s njima	95.145	53.284	65,5	24.328	31,5
	63 Informacijske uslužne djelatnosti	59.644	32.614	55,7	19.568	23,9
L	POSLOVANJE NEKRETNINAMA	84.255	48.655	66,0	15.928	39,2
	68 Poslovanje nekretninama	84.255	48.655	66,0	15.928	39,2
M	STRUČNE, NAUČNE I TEHNIČKE DJELATNOSTI	74.121	33.813	52,1	18.522	24,0
	69 Pravne i računovodstvene djelatnosti	44.811	27.679	64,5	16.614	36,2
	70 Upravljačke djelatnosti; savjetovanje u vezi s upravljanjem	66.895	32.592	54,3	22.497	17,3
	71 Arhitektonske i inženjerske djelatnosti; tehničko ispitivanje i analiza	88.763	38.122	49,8	19.169	21,6
	72 Naučno istraživanje i razvoj	48.498	30.904	62,3	21.769	19,2
	73 Promocija (reklama i propaganda) i istraživanje tržišta	183.114	61.238	39,8	21.510	22,4
	74 Ostale stručne, naučne i tehničke djelatnosti	35.006	17.360	53,1	16.234	21,2
	75 Veterinarske djelatnosti	41.747	17.544	63,2	14.363	9,4
N	ADMINISTRATIVNE I POMOĆNE USLUŽNE DJELATNOSTI	38.341	20.740	55,8	12.395	22,9
	77 Djelatnost iznajmljivanja i davanja u zakup	111.581	62.697	62,8	12.786	46,5
	78 Djelatnosti posredovanja u zapošljavanju	40.189	20.105	50,2	15.475	11,7
	79 Putničke agencije, organizatori putovanja, turoperateri i ostale rezervacijske usluge, te djelatnosti povezane s njima	86.505	28.773	32,7	12.269	19,4
	80 Zaštitne i istražne djelatnosti	24.516	15.139	63,4	11.277	15,8
	81 Usluge u vezi s upravljanjem i održavanjem zgrada, te djelatnosti uređenja i održavanja zelenih površina	28.518	17.078	62,5	13.661	14,4
	82 Kancelarijske, administrativne i pomoćne djelatnosti, te ostale poslovne pomoćne djelatnosti	44.785	25.419	57,5	12.237	33,2

nastavak

Područja i oblasti djelatnosti KD BiH 2010 (EU NACE Rev. 2)		Promet po zaposlenoj osobi (KM)	Dodana vrijednost po zaposlenoj osobi (KM)	Učešće dodane vrijednosti u vrijednosti proizvodnje (%)	Prosječni troškovi rada po zaposleniku (KM)	Bruto operativna stopa (%)
P	OBRAZOVANJE	30.970	20.007	63,3	14.989	20,3
	85 Obrazovanje	30.970	20.007	63,3	14.989	20,3
Q	DJELATNOSTI ZDRAVSTVENE I SOCIJALNE ZAŠTITE	41.460	24.783	58,4	14.645	28,3
	86 Djelatnost zdravstvene zaštite	47.282	27.600	57,9	15.427	30,0
	87 Djelatnost socijalne zaštite u ustanovama sa smještajem	21.453	14.867	59,5	12.070	14,6
	88 Djelatnost socijalne zaštite bez smještaja	12.629	11.260	71,5	11.519	0,1
S	OSTALE USLUŽNE DJELATNOSTI	33.733	14.236	53,5	12.590	25,5
	95 Popravak računara i predmeta za ličnu upotrebu i domaćinstvo	54.838	14.286	46,1	12.745	14,9
	96 Ostale lične uslužne djelatnosti	29.476	14.226	55,3	12.556	29,5

Tabela 6.0. Učešće izabranih strukturno poslovnih varijabli entiteta i BD-a u BiH, po područjima djelatnosti, 2015.

	Broj preduzeća	Broj preduzetnika	Broj zaposlenih osoba	Promet	Dodana vrijednost po faktorskim troškovima
UKUPNO OBUHVAĆENE DJELATNOSTI					
Bosna i Hercegovina	100,0	100,0	100,0	100,0	100,0
Federacija Bosne i Hercegovine	67,0	55,5	64,0	67,0	67,1
Republika Srpska	29,2	40,6	33,9	30,4	30,9
Brčko Distrikt	3,8	3,9	2,1	2,6	2,0
Područje B: VAĐENJE RUDA I KAMENA					
Bosna i Hercegovina	100,0	100,0	100,0	100,0	100,0
Federacija Bosne i Hercegovine	59,7	60,0	0,0	56,8	60,6
Republika Srpska	39,3	40,0	0,0	41,2	39,4
Brčko Distrikt	1,0	0,0	0,0	0,0	0,0
Područje C: PRERAĐIVAČKA INDUSTRIJA					
Bosna i Hercegovina	100,0	100,0	100,0	100,0	100,0
Federacija Bosne i Hercegovine	64,6	61,4	62,6	65,2	65,2
Republika Srpska	32,5	35,6	35,5	31,8	31,9
Brčko Distrikt	2,9	3,0	1,8	3,0	2,9
Područje D: PROIZVODNJA I SNABDIJEVANJE ELEKTRIČNOM ENERGIJOM, PLINOM, PAROM I KLIMATIZACIJA					
Bosna i Hercegovina	100,0	100,0	100,0	100,0	100,0
Federacija Bosne i Hercegovine	63,8	100,0	50,4	66,9	71,6
Republika Srpska	34,5	0,0	46,9	31,8	27,6
Brčko Distrikt	1,7	0,0	2,7	1,3	0,8
Područje E: SNADIJEVANJE VODOM; UKLANJANJE OTPADNIH VODA, UPRAVLJANJE OTPADOM TE DJELATNOSTI SANACIJE OKOLIŠA					
Bosna i Hercegovina	100,0	100,0	100,0	100,0	100,0
Federacija Bosne i Hercegovine	59,3	47,5	62,6	71,6	69,4
Republika Srpska	36,8	52,5	37,1	27,7	30,2
Brčko Distrikt	3,9	0,0	0,3	0,7	0,4
Područje F: GRAĐEVINARSTVO					
Bosna i Hercegovina	100,0	101,0	100,0	100,0	100,0
Federacija Bosne i Hercegovine	64,7	57,5	62,7	57,7	58,5
Republika Srpska	32,0	40,1	35,1	40,7	40,0
Brčko Distrikt	3,4	2,4	2,1	1,6	1,5
Područje G: TRGOVINA NA VELIKO I NA MALO; POPRAVAK MOTORNIH VOZILA I MOTOCIKALA					
Bosna i Hercegovina	100,0	101,0	100,0	100,0	100,0
Federacija Bosne i Hercegovine	67,6	48,7	65,8	69,0	67,2
Republika Srpska	26,8	45,5	31,1	28,0	30,2
Brčko Distrikt	5,6	5,8	3,1	3,0	2,6

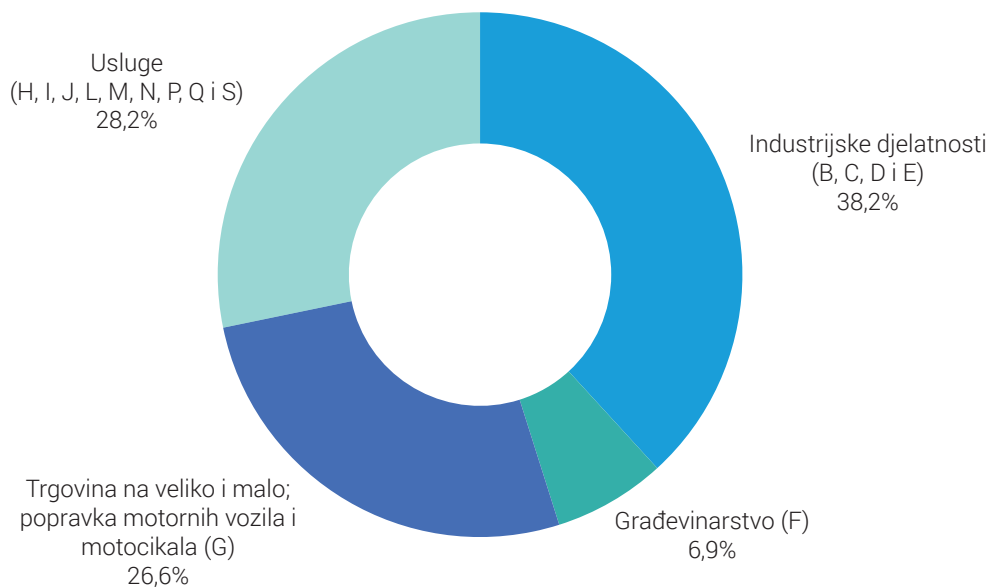
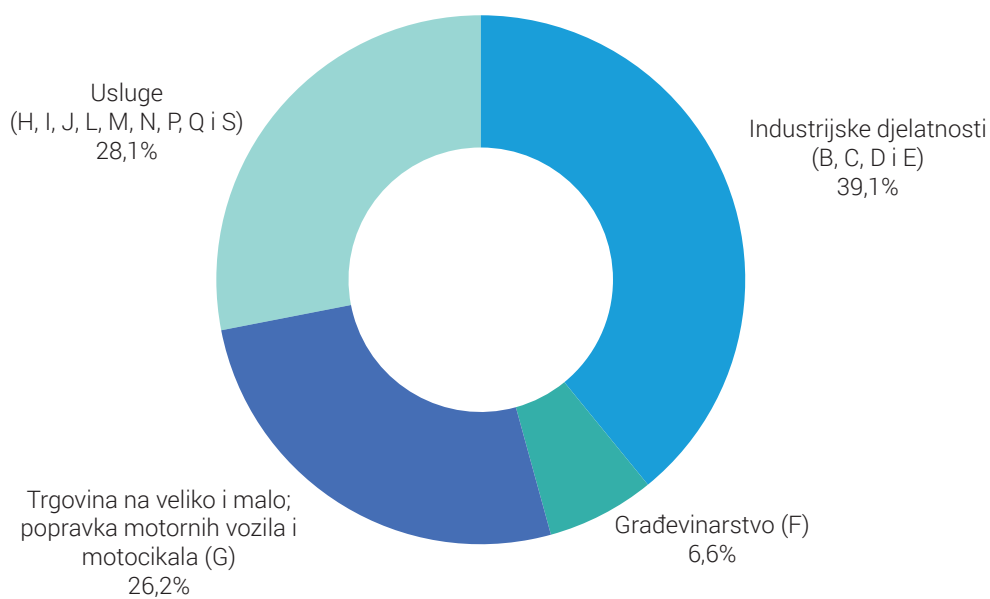
nastavak

	Broj preduzeća	Broj preduzetnika	Broj zaposlenih osoba	Promet	Dodana vrijednost po faktorskim troškovima
Područje H: PRIJEVOZ I SKLADIŠTENJE					
Bosna i Hercegovina	100,0	100,0	100,0	100,0	100,0
Federacija Bosne i Hercegovine	63,1	61,0	62,3	66,8	64,2
Republika Srpska	33,4	35,1	36,0	30,0	32,6
Brčko Distrikt	3,5	3,9	1,7	3,2	3,3
Područje I: DJELATNOSTI PRUŽANJA SMJEŠTAJA TE PRIPREME I USLUŽIVANJA HRANE (HOTELIJERSTVO I UGOSTITELJSTVO)					
Bosna i Hercegovina	100,0	100,0	100,0	100,0	100,0
Federacija Bosne i Hercegovine	80,5	59,2	62,9	64,6	66,0
Republika Srpska	18,4	38,7	35,9	34,1	32,7
Brčko Distrikt	1,1	2,1	1,2	1,3	1,3
Područje J: INFORMACIJE I KOMUNIKACIJE					
Bosna i Hercegovina	100,0	100,0	100,0	100,0	100,0
Federacija Bosne i Hercegovine	71,8	61,7	70,0	64,5	63,7
Republika Srpska	26,4	34,8	29,6	35,3	36,1
Brčko Distrikt	1,9	3,5	0,5	0,2	0,2
Područje L: POSLOVANJE NEKRETNINAMA					
Bosna i Hercegovina	100,0	101,0	100,0	100,0	100,0
Federacija Bosne i Hercegovine	76,2	55,7	85,9	82,4	79,2
Republika Srpska	22,6	40,0	13,9	17,4	20,7
Brčko Distrikt	1,2	4,3	0,2	0,1	0,2
Područje M: STRUČNE, NAUČNE I TEHNIČKE DJELATNOSTI					
Bosna i Hercegovina	100,0	101,0	100,0	100,0	100,0
Federacija Bosne i Hercegovine	71,5	54,1	65,4	74,7	74,0
Republika Srpska	25,9	42,9	32,1	23,8	23,9
Brčko Distrikt	2,5	3,0	2,5	1,5	2,2
Područje N: ADMINISTRATIVNE I POMOĆNE USLUŽNE DJELATNOSTI					
Bosna i Hercegovina	100,0	101,0	100,0	100,0	100,0
Federacija Bosne i Hercegovine	79,3	56,0	72,0	71,9	71,7
Republika Srpska	18,5	41,1	25,4	23,9	24,1
Brčko Distrikt	2,2	2,9	2,6	4,2	4,1
Područje P: OBRAZOVANJE					
Bosna i Hercegovina	100,0	100,0	100,0	100,0	100,0
Federacija Bosne i Hercegovine	73,2	53,2	67,5	64,0	64,2
Republika Srpska	24,7	43,1	30,2	29,0	28,9
Brčko Distrikt	2,1	3,8	2,3	7,0	6,9

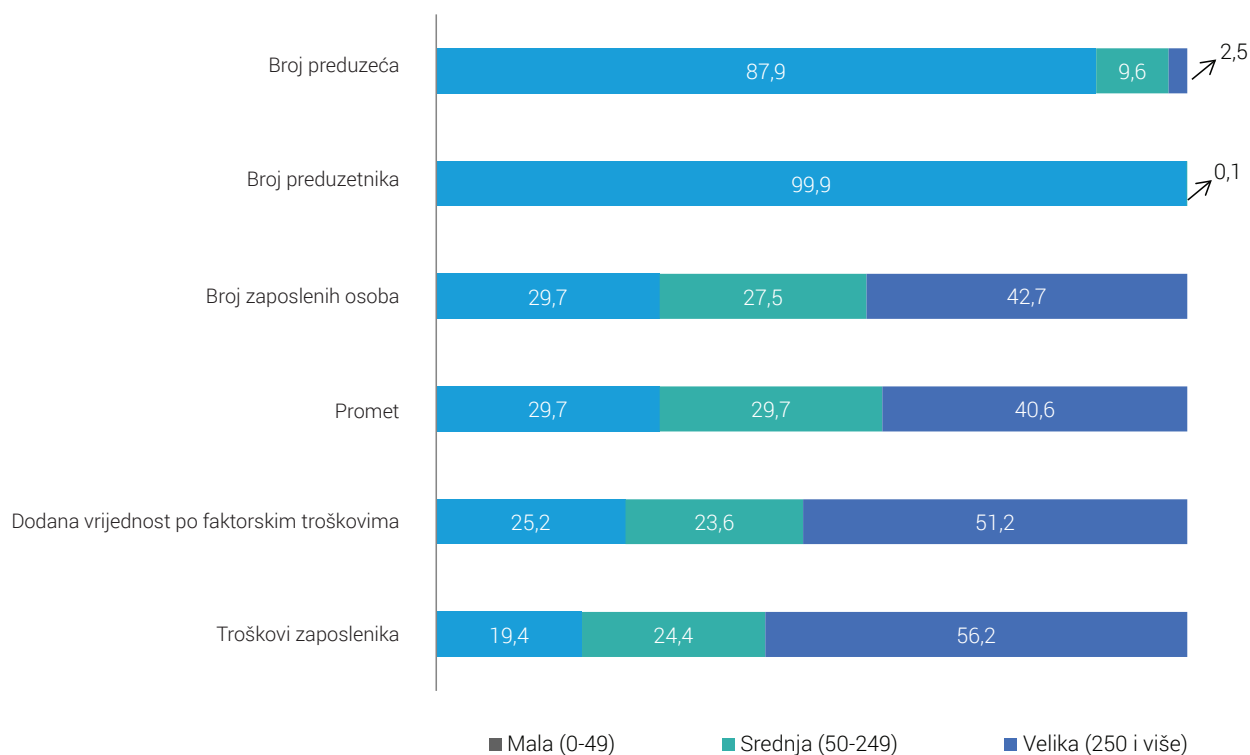
nastavak

	Broj preduzeća	Broj preduzetnika	Broj zaposlenih osoba	Promet	Dodana vrijednost po faktorskim troškovima
Područje Q: DJELATNOSTI ZDRAVSTVENE ZAŠTITE I SOCIJALNE POMOĆI					
Bosna i Hercegovina	100,0	100,0	100,0	100,0	100,0
Federacija Bosne i Hercegovine	26,4	90,6	53,6	47,2	48,7
Republika Srpska	72,0	4,1	44,2	50,7	49,3
Brčko Distrikt	1,6	5,3	2,2	2,1	2,1
Područje S: OSTALE USLUŽNE DJELATNOSTI					
Bosna i Hercegovina	100,0	100,0	100,0	100,0	100,0
Federacija Bosne i Hercegovine	77,8	53,4	56,6	54,2	59,1
Republika Srpska	20,1	43,3	41,3	44,2	39,4
Brčko Distrikt	2,0	3,4	2,1	1,6	1,5

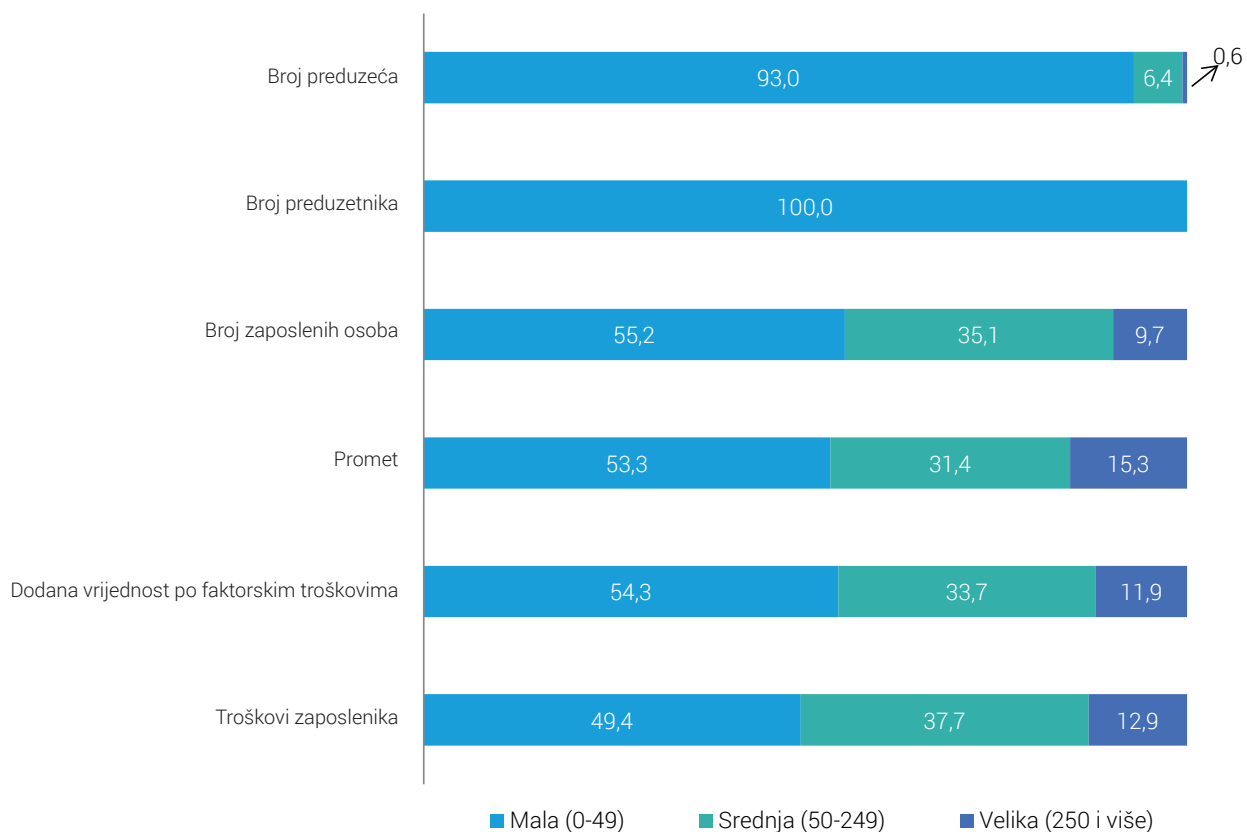
GRAFIKONI

Grafikon 1. Struktura broja zaposlenih u ukupno posmatranim djelatnostima**Grafikon 2.** Struktura dodane vrijednosti po faktorskim troškovima u ukupno posmatranim djelatnostima

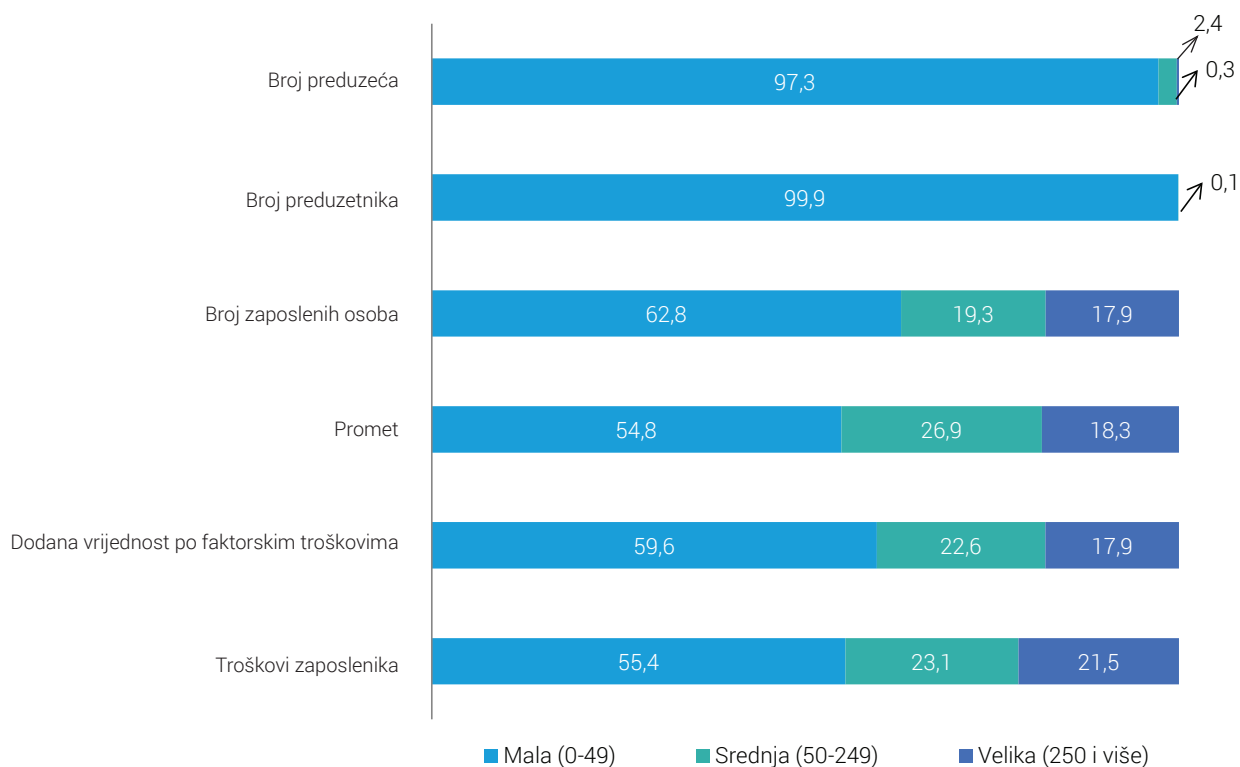
Grafikon 3. Struktura osnovnih varijabli prema veličini preduzeća i preduzetnika u Industrijskim djelatnostima (B, C, D i E)



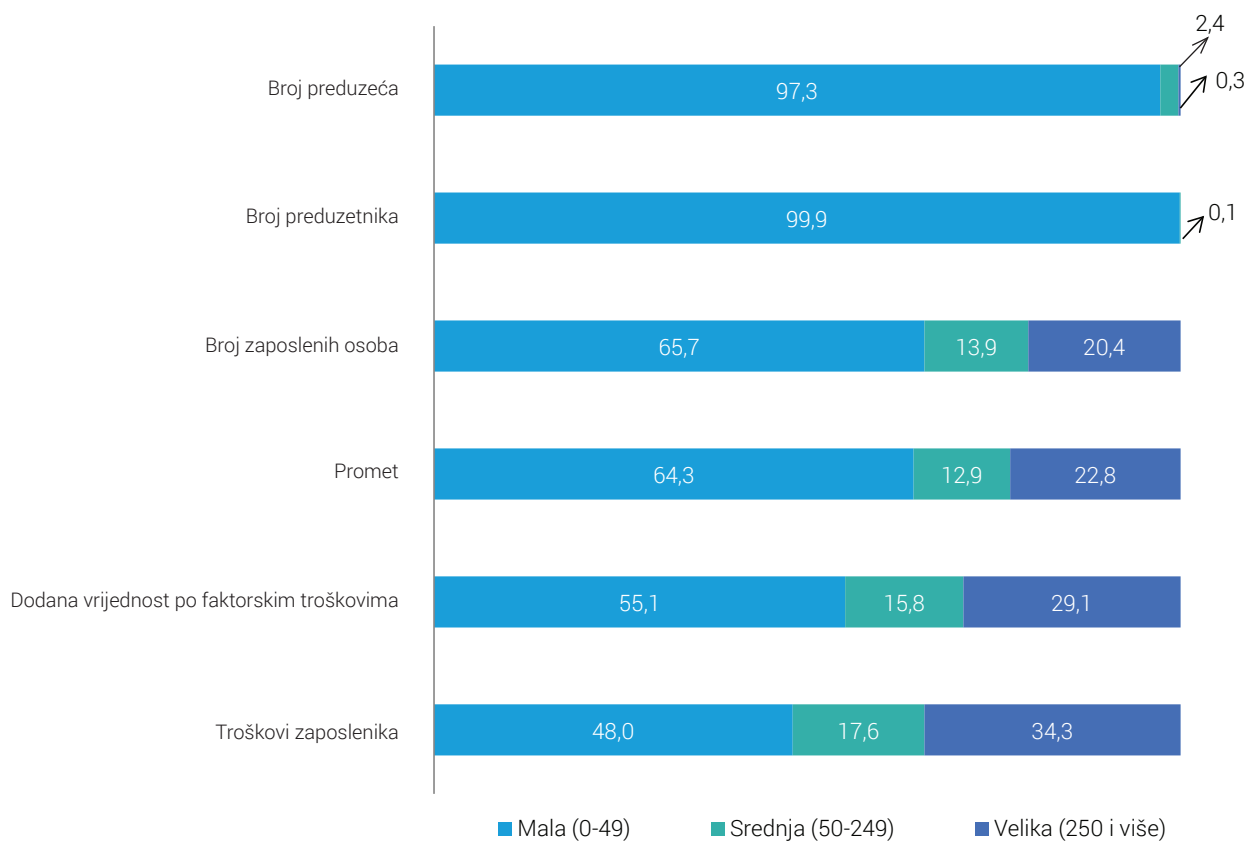
Grafikon 4. Struktura osnovnih varijabli prema veličini preduzeća i preduzetnika u Građevinarstvu (F)



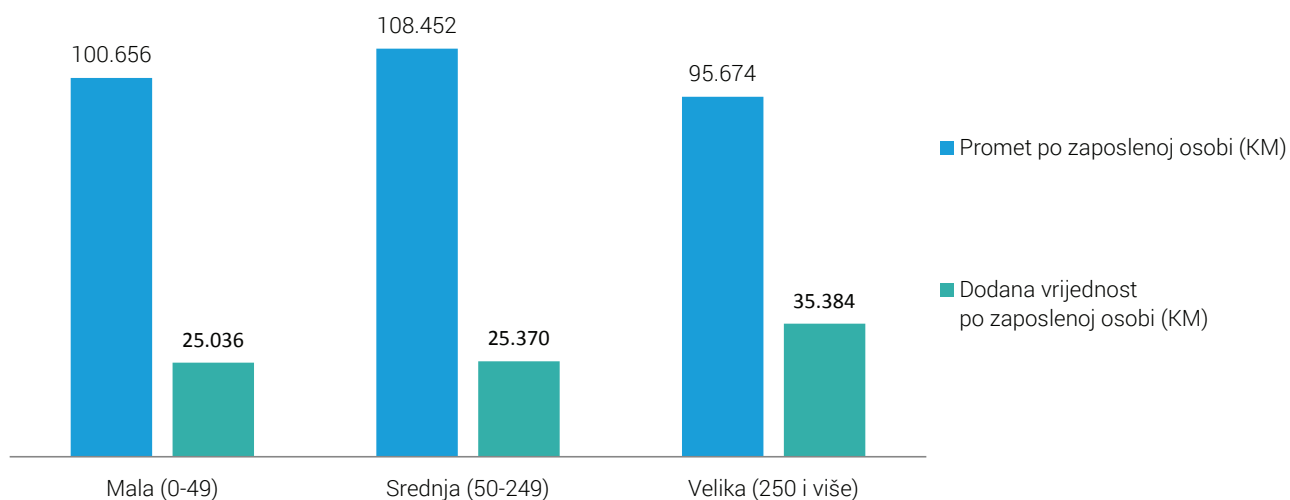
Grafikon 5. Struktura osnovnih varijabli prema veličini preduzeća i preduzetnika u Trgovini (G)



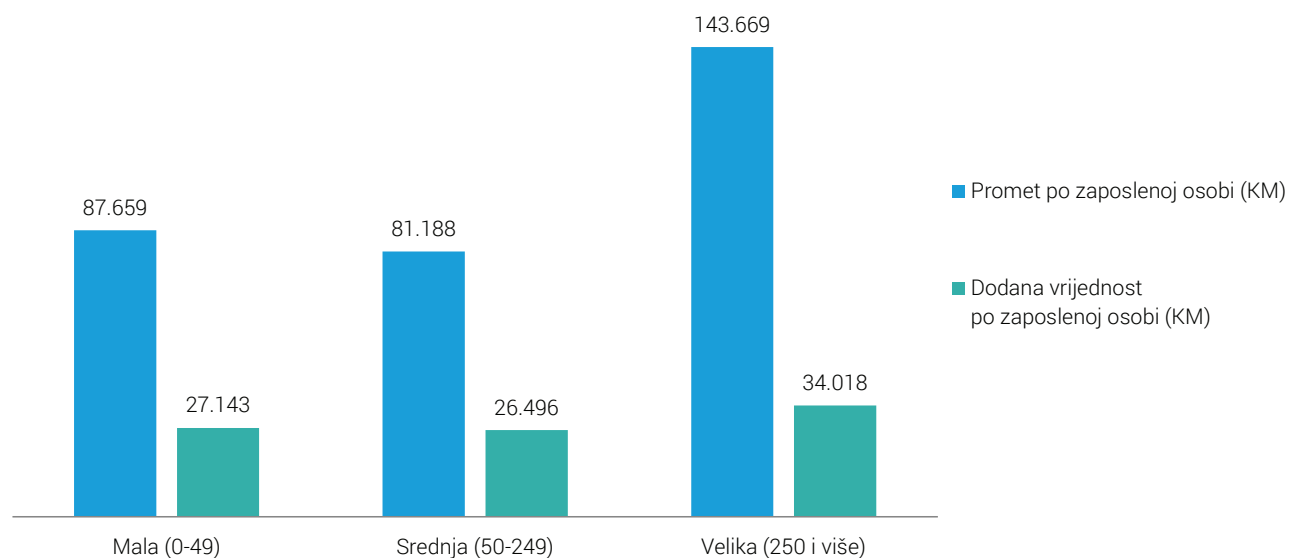
Grafikon 6. Struktura osnovnih varijabli prema veličini preduzeća i preduzetnika u Uslugama (H, I, J, L, M, N, P, Q i S)

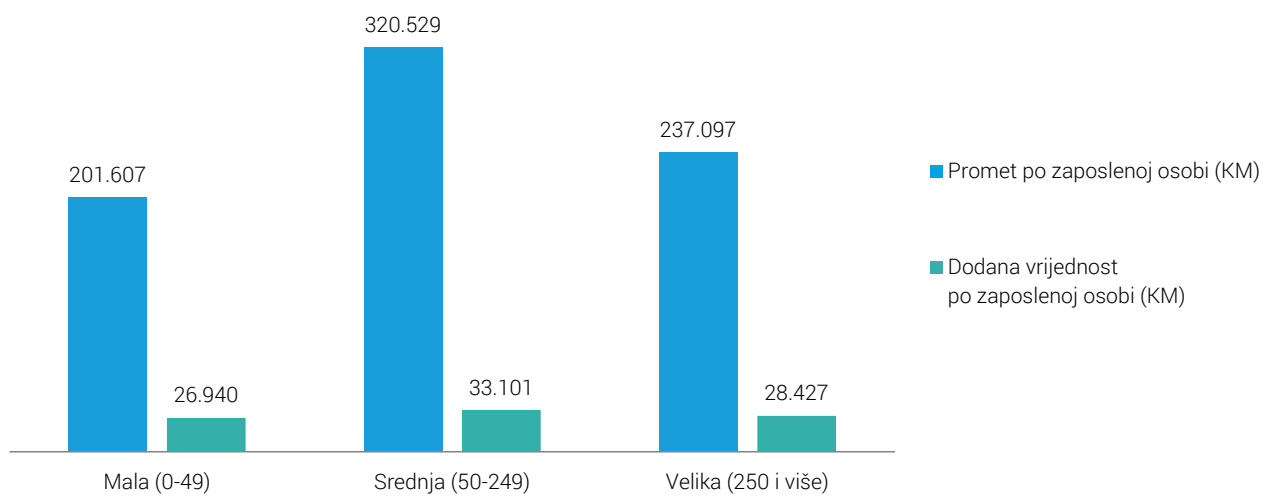
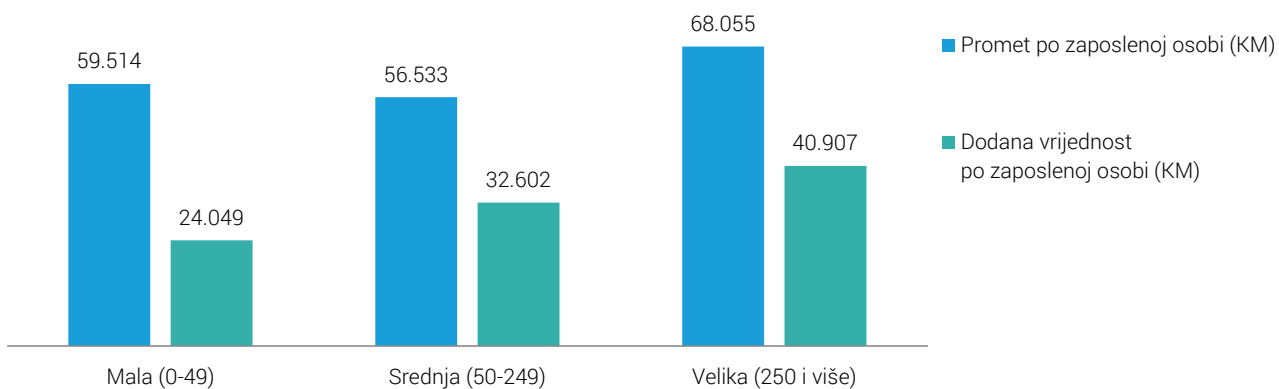


Grafikon 7. Osnovni indikatori prema veličini preduzeća i preduzetnika u Industrijskim djelatnostima (B, C, D i E)



Grafikon 8. Osnovni indikatori prema veličini preduzeća i preduzetnika u Građevinarstvu (F)



Grafikon 9. Osnovni indikatori prema veličini preduzeća i preduzetnika u Trgovini (G)**Grafikon 10.** Osnovni indikatori prema veličini preduzeća i preduzetnika u Uslugama (H, I, J, L, M, N, P, Q i S)

PREGLED SPS PODATAKA ZA 2013, 2014. i 2015 GODINU

Tabela 7.0. Osnovne strukturno poslovne varijable prema područjima djelatnosti

Područja djelatnosti KD BiH 2010 (EU NACE Rev. 2)	Broj preduzeća	Broj preduzetnika	Broj zaposlenih osoba	Promet	Dodana vrijednost po faktorskim troškovima	Troškovi zaposlenika	
							hiljade KM
UKUPNO OBUHVAĆENE DJELATNOSTI							
	2013	24.790	NA	395.278	52.603.072	11.623.028	6.245.691
	2014	24.147	46.631	489.599	59.497.825	13.563.388	6.748.692
	2015	25.510	46.381	497.644	61.433.115	14.362.026	6.992.157
B VAĐENJE RUDA I KAMENA							
	2013	191	NA	19.494	961.717	591.926	470.021
	2014	184	4	19.040	933.081	546.869	447.614
	2015	191	5	18.816	914.463	575.181	458.976
C PRERAĐIVAČKA INDUSTRIJA							
	2013	4.440	NA	122.088	12.976.444	2.815.284	1.647.261
	2014	4.253	5.264	139.998	14.180.754	3.282.322	1.765.906
	2015	4.428	5.377	140.762	14.598.258	3.642.736	1.830.107
D PROIZVODNJA I SNABDIJEVANJE ELEKTRIČNOM ENERGIJOM, PLINOM, PAROM I KLIMATIZACIJA							
	2013	115	NA	17.086	3.000.361	1.181.776	543.125
	2014	141	3	17.104	2.874.326	988.954	543.323
	2015	174	5	17.452	2.977.046	1.078.391	555.964
E SNABDIJEVANJE VODOM; UKLANJANJE OTPADNIH VODA, UPRAVLJANJE OTPADOM TE DJELATNOSTI SANACIJE OKOLIŠA							
	2013	348	NA	13.130	686.266	291.738	236.175
	2014	340	45	12.718	665.969	314.542	228.151
	2015	359	40	13.063	647.530	320.887	236.517
F GRAĐEVINARSTVO							
	2013	2.019	NA	31.486	2.723.681	786.292	383.354
	2014	1.915	1.588	35.139	3.214.387	960.532	402.201
	2015	1.968	1.650	34.439	3.127.285	949.866	421.017
G TRGOVINA NA VELIKO I NA MALO; POPRAK MOTORNIH VOZILA I MOTOCIKALA							
	2013	9.950	NA	100.872	25.937.889	2.827.638	1.367.298
	2014	9.532	16.176	130.171	29.281.204	3.519.487	1.511.307
	2015	9.821	15.537	132.568	30.617.602	3.764.626	1.557.416
H PRIJEVOZ I SKLADIŠTENJE							
	2013	1.835	NA	31.661	1.926.423	794.131	529.616
	2014	1.786	4.378	36.270	2.519.017	968.728	537.761
	2015	1.847	4.521	36.167	2.552.707	973.651	535.846
I DJELATNOSTI PRUŽANJA SMJEŠTAJA TE PRIPREME I USLUŽIVANJA HRANE (HOTELIJERSTVO I UGOSTITELJSTVO)							
	2013	690	NA	8.036	276.711	113.108	83.026
	2014	658	10.361	30.756	957.820	355.591	198.215
	2015	722	10.154	31.339	970.064	398.501	195.500

nastavak

Područja djelatnosti KD BiH 2010 (EU NACE Rev. 2)	Broj preduzeća	Broj preduzetnika	Broj zaposlenih osoba	Promet	Dodana vrijednost po faktorskim troškovima	Troškovi zaposlenika	
							hiljade KM
J	INFORMACIJE I KOMUNIKACIJE						
	2013	878	NA	17.488	2.064.533	1.216.591	458.539
	2014	886	183	18.006	2.057.035	1.171.413	473.478
	2015	960	227	18.833	2.112.544	1.202.092	495.386
L	POSLOVANJE NEKRETNINAMA						
	2013	308	NA	2.094	160.924	100.980	36.444
	2014	370	68	2.682	236.977	146.483	46.478
	2015	508	70	3.681	310.101	179.075	57.486
M	STRUČNE, NAUČNE I TEHNIČKE DJELATNOSTI						
	2013	2.387	NA	15.140	1.238.925	527.147	263.514
	2014	2.422	2.627	20.242	1.446.131	697.454	307.685
	2015	2.614	2.701	20.384	1.510.846	689.233	326.414
N	ADMINISTRATIVNE I POMOĆNE USLUŽNE DJELATNOSTI						
	2013	589	NA	8.933	323.975	175.218	108.174
	2014	596	363	9.983	376.889	198.199	118.023
	2015	681	375	10.934	419.227	226.775	130.705
P	OBRAZOVANJE						
	2013	295	NA	2.996	110.186	78.603	46.987
	2014	298	398	3.961	140.697	98.733	51.817
	2015	384	425	5.240	162.283	104.839	71.886
Q	DJELATNOSTI ZDRAVSTVENE ZAŠTITE I SOCIJALNE POMOĆI						
	2013	469	NA	3.165	141.646	83.963	48.256
	2014	506	583	5.046	204.254	127.188	67.242
	2015	560	587	5.436	225.388	134.729	70.869
S	OSTALE USLUŽNE DJELATNOSTI						
	2013	276	NA	1.607	73.393	38.633	23.901
	2014	260	4.590	8.483	409.283	186.893	49.491
	2015	293	4.707	8.531	287.770	121.445	48.068

Tabela 7.1. Struktura osnovnih varijabli prema područjima djelatnosti

Područja djelatnosti KD BiH 2010 (EU NACE Rev. 2)	Broj preduzeća	Broj preduzetnika	Broj zaposlenih osoba	Promet	Dodata vrijednost po faktorskim troškovima	Troškovi zaposlenika
				u %		
UKUPNO OBUHVAĆENE DJELATNOSTI						
	2013	100,0	NA	100,0	100,0	100,0
	2014	100,0	100,0	100,0	100,0	100,0
	2015	100,0	100,0	100,0	100,0	100,0
B VAĐENJE RUDA I KAMENA						
	2013	0,8	NA	4,9	1,8	5,1
	2014	0,8	0,0	3,9	1,6	4,0
	2015	0,7	0,0	3,8	1,5	4,0
C PRERAĐIVAČKA INDUSTRIJA						
	2013	17,9	NA	30,9	24,7	24,2
	2014	17,6	11,3	28,6	23,8	24,2
	2015	17,4	11,6	28,3	23,8	25,4
D PROIZVODNJA I SNABDIJEVANJE ELEKTRIČNOM ENERGIJOM, PLINOM, PAROM I KLIMATIZACIJA						
	2013	0,5	NA	4,3	5,7	10,2
	2014	0,6	0,0	3,5	4,8	7,3
	2015	0,7	0,0	3,5	4,8	7,5
E SNABDIJEVANJE VODOM; UKLANJANJE OTPADNIH VODA, UPRAVLJANJE OTPADOM TE DJELATNOSTI SANACIJE OKOLIŠA						
	2013	1,4	NA	3,3	1,3	2,5
	2014	1,4	0,1	2,6	1,1	2,3
	2015	1,4	0,1	2,6	1,1	2,2
F GRAĐEVINARSTVO						
	2013	8,1	NA	8,0	5,2	6,8
	2014	7,9	3,4	7,2	5,4	7,1
	2015	7,7	3,6	6,9	5,1	6,6
G TRGOVINA NA VELIKO I NA MALO; POPRAVAK MOTORNIH VOZILA I MOTOCIKALA						
	2013	40,1	NA	25,5	49,3	24,3
	2014	39,5	34,7	26,6	49,2	25,9
	2015	38,5	33,5	26,6	49,8	26,2
H PRIJEVOZ I SKLADIŠTENJE						
	2013	7,4	NA	8,0	3,7	6,8
	2014	7,4	9,4	7,4	4,2	7,1
	2015	7,2	9,7	7,3	4,2	6,8
I DJELATNOSTI PRUŽANJA SMJEŠTAJA TE PRIPREME I USLUŽIVANJA HRANE (HOTELIJERSTVO I UGOSTITELJSTVO)						
	2013	2,8	NA	2,0	0,5	1,0
	2014	2,7	22,2	6,3	1,6	2,6
	2015	2,8	21,9	6,3	1,6	2,8

nastavak

Područja djelatnosti KD BiH 2010 (EU NACE Rev. 2)	Broj preduzeća	Broj preduzetnika	Broj zaposlenih osoba	Promet	Dodana vrijednost po faktorskim troškovima	Troškovi zaposlenika	
							hiljade KM
J	INFORMACIJE I KOMUNIKACIJE						
	2013	3,5	NA	4,4	3,9	10,5	7,3
	2014	3,7	0,4	3,7	3,5	8,6	7,0
	2015	3,8	0,5	3,8	3,4	8,4	7,1
L	POSLOVANJE NEKRETNINAMA						
	2013	1,2	NA	0,5	0,3	0,9	0,6
	2014	1,5	0,1	0,5	0,4	1,1	0,7
	2015	2,0	0,2	0,7	0,5	1,2	0,8
M	STRUČNE, NAUČNE I TEHNIČKE DJELATNOSTI						
	2013	9,6	NA	3,8	2,4	4,5	4,2
	2014	10,0	5,6	4,1	2,4	5,1	4,6
	2015	10,2	5,8	4,1	2,5	4,8	4,7
N	ADMINISTRATIVNE I POMOĆNE USLUŽNE DJELATNOSTI						
	2013	2,4	NA	2,3	0,6	1,5	1,7
	2014	2,5	0,8	2,0	0,6	1,5	1,7
	2015	2,7	0,8	2,2	0,7	1,6	1,9
P	OBRAZOVANJE						
	2013	1,2	NA	0,8	0,2	0,7	0,8
	2014	1,2	0,9	0,8	0,2	0,7	0,8
	2015	1,5	0,9	1,1	0,3	0,7	1,0
Q	DJELATNOSTI ZDRAVSTVENE ZAŠTITE I SOCIJALNE POMOĆI						
	2013	1,9	NA	0,8	0,3	0,7	0,8
	2014	2,1	1,3	1,0	0,3	0,9	1,0
	2015	2,2	1,3	1,1	0,4	0,9	1,0
S	OSTALE USLUŽNE DJELATNOSTI						
	2013	1,1	NA	0,4	0,1	0,3	0,4
	2014	1,1	9,8	1,7	0,7	1,4	0,7
	2015	1,1	10,1	1,7	0,5	0,8	0,7

Tabela 8.0. Osnovne strukturno poslovne varijable prema područjima i oblastima djelatnosti

Područja i oblasti djelatnosti KD BiH 2010 (EU NACE Rev. 2)	Broj preduzeća	Broj preduzetnika	Broj zaposlenih osoba	Promet	Dodana vrijednost po faktorskim troškovima	Troškovi zaposlenika	
							hiljade KM
UKUPNO OBUHVAĆENE DJELATNOSTI							
	2013	24.790	NA	395.278	52.603.072	11.623.028	6.245.691
	2014	24.147	46.631	489.599	59.497.825	13.563.388	6.748.692
	2015	25.510	46.381	497.644	61.433.115	14.362.026	6.992.157
B VAĐENJE RUDA I KAMENA							
	2013	191	NA	19.494	961.717	591.926	470.021
	2014	184	4	19.040	933.081	546.869	447.614
	2015	191	5	18.816	914.463	575.181	458.976
05 Vađenje uglja i lignita							
	2013	17	NA	14.690	616.931	430.458	385.645
	2014	17	-	14.382	598.226	400.070	363.308
	2015	16	-	14.168	575.490	405.008	374.531
06 Vađenje sirove nafte i prirodnog plina							
	2013	NA	NA	NA	NA	NA	NA
	2014	A	A	A	A	A	A
	2015	-	-	-	-	-	-
07 Vađenje metalnih ruda							
	2013	14	NA	2.329	177.289	86.436	48.240
	2014	16	-	2.401	173.490	81.289	49.682
	2015	19	-	2.453	189.203	97.397	53.001
08 Vađenje ostalih ruda i kamena							
	2013	154	NA	1.954	151.743	65.740	29.388
	2014	145	3	1.881	150.000	59.480	28.711
	2015	150	4	1.784	139.252	66.177	27.498
09 Pomoćne uslužne djelatnosti u vađenju ruda i kamena							
	2013	6	NA	522	15.755	9.293	6.749
	2014	D	D	D	D	D	D
	2015	6	1	411	10.519	6.599	3.946
C PRERAĐIVAČKA INDUSTRIJA							
	2013	4.440	NA	122.088	12.976.444	2.815.284	1.647.261
	2014	4.253	5.264	139.998	14.180.754	3.282.322	1.765.906
	2015	4.428	5.377	140.762	14.598.258	3.642.736	1.830.107

nastavak

Područja i oblasti djelatnosti KD BiH 2010 (EU NACE Rev. 2)	Broj preduzeća	Broj preduzetnika	Broj zaposlenih osoba	Promet	Dodana vrijednost po faktorskim troškovima	Troškovi zaposlenika	
							hiljade KM
10 Proizvodnja prehrambenih proizvoda							
	2013	658	NA	16.260	2.522.702	425.580	206.904
	2014	635	1.723	22.454	2.760.880	514.526	240.066
	2015	656	1.713	23.184	3.101.710	611.892	256.479
11 Proizvodnja pića							
	2013	84	NA	2.586	414.494	138.254	57.257
	2014	78	25	2.437	387.051	119.864	52.959
	2015	86	26	2.429	404.924	145.326	48.960
12 Proizvodnja duhanskih proizvoda							
	2013	6	NA	714	77.179	23.339	15.641
	2014	7	-	679	65.394	17.203	15.366
	2015	6	-	736	68.954	16.965	15.856
13 Proizvodnja tekstila							
	2013	107	NA	6.381	561.668	119.255	67.630
	2014	100	118	6.528	613.334	135.394	67.356
	2015	96	124	6.016	515.868	112.208	57.843
14 Proizvodnja odjeće							
	2013	191	NA	9.120	201.975	104.807	74.746
	2014	187	428	10.923	268.844	131.479	88.441
	2015	201	475	11.598	244.900	136.323	99.631
15 Proizvodnja kože i srodnih proizvoda							
	2013	99	NA	13.519	334.725	146.250	122.700
	2014	103	101	14.861	391.411	161.145	134.302
	2015	102	105	15.028	525.585	182.351	144.432
16 Prerada drva i proizvoda od drva i pluta, osim namještaja; proizvodnja predmeta od slame i pletarskih materijala							
	2013	832	NA	11.291	790.312	226.575	112.423
	2014	791	495	12.173	918.519	235.165	115.173
	2015	822	508	12.750	990.018	248.714	121.936
17 Proizvodnja papira i proizvoda od papira							
	2013	105	NA	1.951	273.130	69.603	33.513
	2014	101	45	2.753	474.727	122.540	45.494
	2015	104	48	2.849	515.707	113.324	48.770
18 Štampanje i umnožavanje snimljenih zapisa							
	2013	212	NA	1.892	189.927	57.364	24.837
	2014	189	277	2.240	260.358	84.832	27.780
	2015	206	276	2.194	239.894	77.243	28.777

nastavak

Područja i oblasti djelatnosti KD BiH 2010 (EU NACE Rev. 2)	Broj preduzeća	Broj preduzetnika	Broj zaposlenih osoba	Promet	Dodana vrijednost po faktorskim troškovima	Troškovi zaposlenika	
							hiljade KM
19 Proizvodnja koks i rafiniranih naftnih proizvoda							
	2013	6	NA	3.102	1.464.453	4.876	70.860
	2014	8	1	2.947	1.437.039	-29.214	66.750
	2015	8	-	2.830	1.120.984	26.880	68.389
20 Proizvodnja hemikalija i hemijskih proizvoda							
	2013	95	NA	2.989	408.572	118.321	50.773
	2014	88	26	2.942	381.129	126.073	50.630
	2015	97	20	3.129	452.376	156.801	55.080
21 Proizvodnja osnovnih farmaceutskih proizvoda i farmaceutskih pripravaka							
	2013	11	NA	1.021	149.702	59.597	30.887
	2014	8	-	994	170.171	83.136	40.077
	2015	8	-	938	169.929	77.204	39.447
22 Proizvodnja proizvoda od gume i plastičnih masa							
	2013	318	NA	4.144	484.691	113.335	47.983
	2014	322	171	5.340	605.684	139.864	64.280
	2015	337	167	5.323	608.236	149.088	64.499
23 Proizvodnja ostalih nemetalnih mineralnih proizvoda							
	2013	290	NA	4.316	483.195	156.227	63.900
	2014	271	376	4.682	531.532	158.437	64.906
	2015	283	386	5.017	525.370	171.801	67.624
24 Proizvodnja baznih metala							
	2013	57	NA	7.165	1.935.642	250.834	179.913
	2014	61	6	7.667	1.930.868	338.765	178.602
	2015	53	5	6.771	1.741.328	271.527	165.323
25 Proizvodnja gotovih metalnih proizvoda, osim mašina i opreme							
	2013	648	NA	15.665	1.102.824	360.090	218.451
	2014	601	621	16.062	1.291.048	433.929	218.067
	2015	629	629	16.794	1.518.181	544.807	239.989
26 Proizvodnja računara te elektronskih i optičkih proizvoda							
	2013	58	NA	757	153.738	28.639	13.219
	2014	52	12	570	45.640	14.625	8.318
	2015	52	16	822	78.790	21.699	12.699
27 Proizvodnja električne opreme							
	2013	94	NA	3.075	309.457	72.093	44.095
	2014	87	9	3.193	335.946	74.315	43.454
	2015	87	13	2.996	331.240	80.555	42.836

nastavak

Područja i oblasti djelatnosti KD BiH 2010 (EU NACE Rev. 2)	Broj preduzeća	Broj preduzetnika	Broj zaposlenih osoba	Promet	Dodana vrijednost po faktorskim troškovima	Troškovi zaposlenika
28 Proizvodnja mašina i uređaja, d. n.						
2013	125	NA	3.788	273.174	91.536	55.659
2014	120	14	3.454	230.449	81.038	53.901
2015	121	15	3.187	247.511	89.862	51.355
29 Proizvodnja motornih vozila, prikolica i poluprikolica						
2013	49	NA	2.796	344.164	73.423	42.212
2014	53	5	3.237	383.932	122.773	49.787
2015	54	7	3.197	437.590	142.374	52.981
30 Proizvodnja ostalih prijevoznih sredstava						
2013	11	NA	580	18.132	10.695	9.192
2014	8	-	85	4.569	1.880	971
2015	9	-	497	18.848	7.010	8.111
31 Proizvodnja namještaja						
2013	199	NA	6.660	368.194	109.194	72.538
2014	201	210	9.819	498.473	129.098	95.458
2015	211	227	8.661	543.811	160.693	96.978
32 Ostala prerađivačka industrija						
2013	71	NA	910	47.640	19.388	10.119
2014	59	465	1.791	84.778	36.342	14.939
2015	66	467	1.870	103.737	48.494	15.220
33 Popravak i instaliranje mašina i opreme						
2013	114	NA	1.407	66.755	36.007	21.812
2014	123	136	2.166	108.977	49.111	28.829
2015	134	150	1.945	92.767	49.592	26.892
D PROIZVODNJA I SNABDIJEVANJE ELEKTRIČNOM ENERGIJOM, PLINOM, PAROM I KLIMATIZACIJA						
2013	115	NA	17.086	3.000.361	1.181.776	543.125
2014	141	3	17.104	2.874.326	988.954	543.323
2015	174	5	17.452	2.977.046	1.078.391	555.964
35 Proizvodnja i snabdijevanje električnom energijom, plinom, parom i klimatizacija						
2013	115	NA	17.086	3.000.361	1.181.776	543.125
2014	141	3	17.104	2.874.326	988.954	543.323
2015	174	5	17.452	2.977.046	1.078.391	555.964
E SNABDIJEVANJE VODOM; UKLANJANJE OTPADNIH VODA, UPRAVLJANJE OTPADOM TE DJELATNOSTI SANACIJE OKOLIŠA						
2013	348	NA	13.130	686.266	291.738	236.175
2014	340	45	12.718	665.969	314.542	228.151
2015	359	40	13.063	647.530	320.887	236.517

nastavak

Područja i oblasti djelatnosti KD BiH 2010 (EU NACE Rev. 2)	Broj preduzeća	Broj preduzetnika	Broj zaposlenih osoba	Promet	Dodana vrijednost po faktorskim troškovima	Troškovi zaposlenika	
							hiljade KM
36 Skupljanje, pročišćavanje i opskrba vodom							
	2013	138	NA	7.072	225.156	162.700	136.498
	2014	131	-	6.724	221.723	161.719	130.888
	2015	138	-	6.976	238.552	172.287	136.263
37 Uklanjanje otpadnih voda							
	2013	10	NA	196	4.644	3.737	3.000
	2014	12	-	225	4.835	3.829	3.228
	2015	11	-	206	5.056	3.977	3.918
38 Skupljanje otpada, djelatnosti obrade i zbrinjavanja otpada; reciklaža materijala							
	2013	191	NA	5.785	449.636	121.463	95.613
	2014	187	44	5.626	430.310	142.201	92.396
	2015	200	39	5.760	396.126	139.434	94.829
39 Djelatnosti sanacije okoliša te ostale djelatnosti upravljanja otpadom							
	2013	9	NA	78	6.830	3.839	1.064
	2014	10	1	143	9.102	6.793	1.639
	2015	10	1	121	7.796	5.189	1.508
F	GRAĐEVINARSTVO						
	2013	2.019	NA	31.486	2.723.681	786.292	383.354
	2014	1.915	1.588	35.139	3.214.387	960.532	402.201
	2015	1.968	1.650	34.439	3.127.285	949.866	421.017
41 Gradnja građevina visokogradnje							
	2013	612	NA	12.062	966.061	314.558	137.216
	2014	576	178	12.186	1.117.533	353.792	131.266
	2015	597	174	12.498	1.062.789	328.689	151.372
42 Gradnja građevina niskogradnje							
	2013	277	NA	11.383	1.195.640	295.943	152.428
	2014	301	24	12.065	1.303.332	346.161	160.167
	2015	302	24	11.119	1.240.878	350.789	157.397
43 Specijalizovane građevinske djelatnosti							
	2013	1.130	NA	8.042	561.980	175.790	93.710
	2014	1.038	1.386	10.888	793.522	260.579	110.769
	2015	1.069	1.452	10.823	823.618	270.388	112.248
G	TRGOVINA NA VELIKO I NA MALO; POPRAVAK MOTORNIH VOZILA I MOTOCIKALA						
	2013	9.950	NA	100.872	25.937.889	2.827.638	1.367.298
	2014	9.532	16.176	130.171	29.281.204	3.519.487	1.511.307
	2015	9.821	15.537	132.568	30.617.602	3.764.626	1.557.416

nastavak

Područja i oblasti djelatnosti KD BiH 2010 (EU NACE Rev. 2)	Broj preduzeća	Broj preduzetnika	Broj zaposlenih osoba	Promet	Dodana vrijednost po faktorskim troškovima	Troškovi zaposlenika	
							hiljade KM
45 Trgovina na veliko i na malo motornim vozilima i motociklima; popravak motornih vozila i motocikala							
	2013	1.083	NA	6.717	1.335.288	203.396	93.178
	2014	1.061	2.451	10.631	1.624.409	263.699	104.442
	2015	1.085	2.502	10.503	1.742.378	275.484	103.085
46 Trgovina na veliko, osim trgovine motornim vozilima i motociklima							
	2013	4.585	NA	40.537	15.409.498	1.498.915	620.868
	2014	4.370	87	39.416	15.442.239	1.544.508	623.965
	2015	4.567	108	42.019	16.044.068	1.688.370	649.332
47 Trgovina na malo, osim trgovine motornim vozilima i motociklima							
	2013	4.282	NA	53.617	9.193.103	1.125.328	653.252
	2014	4.101	13.638	80.124	12.214.556	1.711.280	782.900
	2015	4.169	12.927	80.046	12.831.156	1.800.772	804.999
H PRIJEVOZ I SKLADIŠTENJE							
	2013	1.835	NA	31.661	1.926.423	794.131	529.616
	2014	1.786	4.378	36.270	2.519.017	968.728	537.761
	2015	1.847	4.521	36.167	2.552.707	973.651	535.846
49 Kopneni prijevoz i cjevovodni transport							
	2013	1.486	NA	22.539	1.511.796	542.792	333.838
	2014	1.427	4.359	27.258	2.046.896	705.020	346.535
	2015	1.484	4.498	26.921	2.060.583	698.178	338.482
50 Vodeni prijevoz							
	2013	4	NA	3	5.649	2.184	24
	2014	D	D	D	D	D	D
	2015	D	D	D	D	D	D
51 Vazdušni prijevoz							
	2013	4	NA	118	14.940	7.428	4.209
	2014	A	A	A	A	A	A
	2015	A	A	A	A	A	A
52 Skladištenje i pomoćne djelatnosti u prijevozu							
	2013	327	NA	3.254	228.732	108.734	67.753
	2014	338	19	3.241	273.677	115.444	62.317
	2015	344	19	3.449	293.461	135.930	71.617
53 Poštanske i kurirske djelatnosti							
	2013	14	NA	5.747	165.306	132.993	123.793
	2014	14	-	5.660	180.335	138.502	125.068
	2015	13	-	5.776	186.631	136.975	125.231

nastavak

Područja i oblasti djelatnosti KD BiH 2010 (EU NACE Rev. 2)	Broj preduzeća	Broj preduzetnika	Broj zaposlenih osoba	Promet	Dodana vrijednost po faktorskim troškovima	Troškovi zaposlenika	
							hiljade KM
I DJELATNOSTI PRUŽANJA SMJEŠTAJA TE PRIPREME I USLUŽIVANJA HRANE (HOTELIJERSTVO I UGOSTITELJSTVO)							
	2013	690	NA	8.036	276.711	113.108	83.026
	2014	658	10.361	30.756	957.820	355.591	198.215
	2015	722	10.154	31.339	970.064	398.501	195.500
55 Smještaj							
	2013	237	NA	3.929	145.307	62.057	45.073
	2014	234	407	4.939	178.450	83.509	50.620
	2015	253	423	4.666	198.186	102.217	48.478
56 Djelatnosti pripreme i usluživanja hrane i pića							
	2013	453	NA	4.108	131.404	51.051	37.953
	2014	424	9.954	25.817	779.370	272.081	147.595
	2015	469	9.731	26.673	771.878	296.283	147.022
J INFORMACIJE I KOMUNIKACIJE							
	2013	878	NA	17.488	2.064.533	1.216.591	458.539
	2014	886	183	18.006	2.057.035	1.171.413	473.478
	2015	960	227	18.833	2.112.544	1.202.092	495.386
58 Izdavačka djelatnost							
	2013	167	NA	1.360	93.518	44.655	23.502
	2014	156	19	1.465	96.367	47.049	26.222
	2015	164	23	1.381	92.395	45.556	23.068
59 Proizvodnja filmova, videofilmova i televizijskog programa, djelatnost snimanja zvučnih zapisa i izdavanja muzičkih zapisa							
	2013	64	NA	354	32.008	18.692	4.960
	2014	68	5	392	28.346	17.172	5.551
	2015	75	9	351	30.531	17.279	6.008
60 Emitovanje programa							
	2013	147	NA	4.044	158.422	104.247	76.776
	2014	149	-	3.955	97.640	54.427	76.023
	2015	161	-	4.182	121.869	80.740	80.496
61 Telekomunikacije							
	2013	89	NA	8.462	1.484.067	907.550	278.402
	2014	87	3	8.481	1.455.459	869.211	279.654
	2015	87	2	8.390	1.466.117	834.243	284.156
62 Računarsko programiranje, savjetovanje i djelatnosti povezane s njima							
	2013	349	NA	2.645	268.886	124.358	63.672
	2014	356	108	2.997	345.399	163.369	73.810
	2015	393	142	3.703	352.292	197.294	86.467

nastavak

Područja i oblasti djelatnosti KD BiH 2010 (EU NACE Rev. 2)	Broj preduzeća	Broj preduzetnika	Broj zaposlenih osoba	Promet	Dodana vrijednost po faktorskim troškovima	Troškovi zaposlenika
63 Informacijske uslužne djelatnosti						
2013	62	NA	622	27.632	17.089	11.227
2014	70	48	715	33.823	20.185	12.219
2015	80	51	827	49.340	26.980	15.190
L POSLOVANJE NEKRETNINAMA						
2013	308	NA	2.094	160.924	100.980	36.444
2014	370	68	2.682	236.977	146.483	46.478
2015	508	70	3.681	310.101	179.075	57.486
68 Poslovanje nekretninama						
2013	308	NA	2.094	160.924	100.980	36.444
2014	370	68	2.682	236.977	146.483	46.478
2015	508	70	3.681	310.101	179.075	57.486
M STRUČNE, NAUČNE I TEHNIČKE DJELATNOSTI						
2013	2.387	NA	15.140	1.238.925	527.147	263.514
2014	2.422	2.627	20.242	1.446.131	697.454	307.685
2015	2.614	2.701	20.384	1.510.846	689.233	326.414
69 Pravne i računovodstvene djelatnosti						
2013	604	NA	2.557	87.270	63.632	41.936
2014	598	2.056	6.712	242.790	174.840	70.626
2015	644	2.092	6.841	306.533	189.339	78.420
70 Upravljačke djelatnosti; savjetovanje u vezi s upravljanjem						
2013	183	NA	832	54.340	31.121	17.295
2014	207	62	1.159	105.430	29.180	20.015
2015	256	69	1.037	69.389	33.807	21.784
71 Arhitektonske i inženjerske djelatnosti; tehničko ispitivanje i analiza						
2013	1.010	NA	8.278	814.936	328.734	146.633
2014	1.021	74	8.059	756.305	377.427	150.564
2015	1.064	80	8.181	726.134	311.865	154.870
72 Naučno istraživanje i razvoj						
2013	58	NA	638	22.992	14.274	11.184
2014	56	6	596	25.617	16.955	11.643
2015	53	4	560	27.151	17.301	12.100
73 Promocija (reklama i propaganda) i istraživanje tržišta						
2013	279	NA	1.463	205.491	64.034	27.330
2014	282	85	1.704	237.972	63.463	31.000
2015	312	84	1.625	297.580	99.518	32.965

nastavak

Područja i oblasti djelatnosti KD BiH 2010 (EU NACE Rev. 2)	Broj preduzeća	Broj preduzetnika	Broj zaposlenih osoba	Promet	Dodana vrijednost po faktorskim troškovima	Troškovi zaposlenika	
							hiljade KM
74 Ostale stručne, naučne i tehničke djelatnosti							
	2013	77	NA	350	13.217	7.989	3.849
	2014	78	277	773	25.065	14.676	7.244
	2015	84	302	784	27.447	13.611	7.803
75 Veterinarske djelatnosti							
	2013	176	NA	1.021	40.679	17.363	15.286
	2014	180	67	1.238	52.952	20.913	16.593
	2015	201	70	1.356	56.614	23.792	18.473
N ADMINISTRATIVNE I POMOĆNE USLUŽNE DJELATNOSTI							
	2013	589	NA	8.933	323.975	175.218	108.174
	2014	596	363	9.983	376.889	198.199	118.023
	2015	681	375	10.934	419.227	226.775	130.705
77 Djelatnost iznajmljivanja i davanja u zakup							
	2013	115	NA	485	61.367	25.320	5.660
	2014	116	116	593	64.739	31.495	6.219
	2015	134	96	624	69.627	39.123	6.727
78 Djelatnosti posredovanja u zapošljavanju							
	2013	29	NA	207	14.759	3.797	2.374
	2014	38	2	506	26.417	13.677	9.980
	2015	45	4	1.073	43.132	21.577	16.531
79 Putničke agencije, organizatori putovanja, turoperateri i ostale rezervacijske usluge, te djelatnosti povezane s njima							
	2013	159	NA	696	58.977	30.489	8.671
	2014	161	19	794	59.662	14.312	9.881
	2015	190	20	795	68.746	22.866	9.505
80 Zaštitne i istražne djelatnosti							
	2013	64	NA	4.946	110.132	68.054	58.222
	2014	60	2	4.878	119.886	76.489	54.964
	2015	60	5	5.214	127.822	78.930	58.696
81 Usluge u vezi s upravljanjem i održavanjem zgrada, te djelatnosti uređenja i održavanja zelenih površina							
	2013	100	NA	1.881	50.220	31.801	25.460
	2014	101	97	2.188	60.287	38.488	26.478
	2015	114	105	2.132	60.812	36.418	27.684
82 Kancelarijske, administrativne i pomoćne djelatnosti, te ostale poslovne pomoćne djelatnosti							
	2013	122	NA	718	28.520	15.758	7.787
	2014	120	127	1.025	45.898	23.738	10.501
	2015	138	145	1.096	49.088	27.861	11.562

nastavak

Područja i oblasti djelatnosti KD BiH 2010 (EU NACE Rev. 2)	Broj preduzeća	Broj preduzetnika	Broj zaposlenih osoba	Promet	Dodana vrijednost po faktorskim troškovima	Troškovi zaposlenika	
							hiljade KM
P OBRAZOVANJE							
	2013	295	NA	2.996	110.186	78.603	46.987
	2014	298	398	3.961	140.697	98.733	51.817
	2015	384	425	5.240	162.283	104.839	71.886
85 Obrazovanje							
	2013	295	NA	2.996	110.186	78.603	46.987
	2014	298	398	3.961	140.697	98.733	51.817
	2015	384	425	5.240	162.283	104.839	71.886
Q DJELATNOSTI ZDRAVSTVENE I SOCIJALNE ZAŠTITE							
	2013	469	NA	3.165	141.646	83.963	48.256
	2014	506	583	5.046	204.254	127.188	67.242
	2015	560	587	5.436	225.388	134.729	70.869
86 Djelatnost zdravstvene zaštite							
	2013	413	NA	2.229	116.379	67.915	36.752
	2014	445	553	4.206	188.536	115.505	58.263
	2015	471	559	4.344	205.403	119.900	58.235
87 Djelatnost socijalne zaštite u ustanovama sa smještajem							
	2013	33	NA	717	21.430	13.172	9.019
	2014	36	20	544	11.365	8.244	6.264
	2015	47	19	702	15.055	10.433	8.241
88 Djelatnost socijalne zaštite bez smještaja							
	2013	23	NA	219	3.837	2.876	2.485
	2014	25	10	295	4.353	3.439	2.714
	2015	42	9	390	4.930	4.396	4.393
S OSTALE USLUŽNE DJELATNOSTI							
	2013	276	NA	1.607	73.393	38.633	23.901
	2014	260	4.590	8.483	409.283	186.893	49.491
	2015	293	4.707	8.531	287.770	121.445	48.068
95 Popravak računara i predmeta za ličnu upotrebu i domaćinstvo							
	2013	119	NA	488	41.631	14.681	7.605
	2014	110	710	1.378	89.236	28.507	10.117
	2015	117	748	1.432	78.526	20.456	8.717
96 Ostale lične uslužne djelatnosti							
	2013	157	NA	1.119	31.761	23.952	16.296
	2014	150	3.880	7.105	320.047	158.386	39.374
	2015	176	3.959	7.099	209.243	100.988	39.351

Tabela 9.0. Osnovni strukturno poslovni indikatori prema područjima djelatnosti

Područja djelatnosti KD BiH 2010 (EU NACE Rev. 2)	Promet po zaposlenoj osobi (KM)	Dodana vrijednost po zaposlenoj osobi (KM)	Učešće dodane vrijednosti u vrijednosti proizvodnje (%)	Prosječni troškovi rada po zaposleniku (KM)	Bruto operativna stopa (%)	
UKUPNO OBUHVAĆENE DJELATNOSTI						
	2013	133.079	29.405	39,6	15.824	10,2
	2014	121.524	27.703	40,4	15.252	11,5
	2015	123.448	28.860	41,8	15.518	12,0
B VAĐENJE RUDA I KAMENA						
	2013	49.333	30.364	60,6	24.125	12,7
	2014	49.006	28.722	58,7	23.521	10,6
	2015	48.600	30.568	61,7	24.403	12,7
C PRERAĐIVAČKA INDUSTRIJA						
	2013	106.288	23.059	23,3	13.517	9,0
	2014	101.293	23.445	25,2	13.123	10,7
	2015	103.709	25.879	27,0	13.536	12,4
D PROIZVODNJA I SNABDIJEVANJE ELEKTRIČNOM ENERGIJOM, PLINOM, PAROM I KLIMATIZACIJA						
	2013	175.603	69.166	53,7	31.799	21,3
	2014	168.052	57.821	48,6	31.772	15,5
	2015	170.587	61.793	51,8	31.866	17,5
E SNABDIJEVANJE VODOM; UKLANJANJE OTPADNIH VODA, UPRAVLJANJE OTPADOM TE DJELATNOSTI SANACIJE OKOLIŠA						
	2013	52.267	22.219	46,7	17.992	8,1
	2014	52.366	24.733	50,9	18.009	13,0
	2015	49.569	24.564	53,9	18.189	13,0
F GRAĐEVINARSTVO						
	2013	86.503	24.972	30,5	12.205	14,8
	2014	91.476	27.335	29,0	12.011	17,4
	2015	90.806	27.581	32,9	12.868	16,9
G TRGOVINA NA VELIKO I NA MALO; POPRAVAK MOTORNIH VOZILA I MOTOCIKALA						
	2013	257.136	28.032	55,6	13.572	5,6
	2014	224.944	27.037	57,9	13.278	6,9
	2015	230.958	28.398	57,5	13.333	7,2
H PRIJEVOZ I SKLADIŠTENJE						
	2013	60.846	25.082	45,4	16.733	13,7
	2014	69.451	26.708	42,4	16.870	17,1
	2015	70.581	26.921	42,3	16.957	17,2

nastavak

Područja djelatnosti KD BiH 2010 (EU NACE Rev. 2)	Promet po zaposlenoj osobi (KM)	Dodana vrijednost po zaposlenoj osobi (KM)	Učešće dodane vrijednosti u vrijednosti proizvodnje (%)	Prosječni troškovi rada po zaposleniku (KM)	Bruto operativna stopa (%)	
I	DJELATNOSTI PRUŽANJA SMJEŠTAJA TE PRIPREME I USLUŽIVANJA HRANE (HOTELIJERSTVO I UGOSTITELJSTVO)					
	2013	34.433	14.075	46,0	10.341	10,9
	2014	31.143	11.562	44,7	9.721	16,4
	2015	30.954	12.716	46,5	9.235	20,9
J	INFORMACIJE I KOMUNIKACIJE					
	2013	118.052	69.566	60,8	26.224	36,7
	2014	114.242	65.057	59,3	26.585	33,9
	2015	112.171	63.828	58,6	26.639	33,5
L	POSLOVANJE NEKRETNINAMA					
	2013	76.859	48.229	66,1	17.416	40,1
	2014	88.348	54.611	65,7	17.789	42,2
	2015	84.255	48.655	66,0	15.928	39,2
M	STRUČNE, NAUČNE I TEHNIČKE DJELATNOSTI					
	2013	81.830	34.818	52,5	17.443	21,3
	2014	71.442	34.456	55,3	17.489	27,0
	2015	74.121	33.813	52,1	18.522	24,0
N	ADMINISTRATIVNE I POMOĆNE USLUŽNE DJELATNOSTI					
	2013	36.267	19.614	56,8	12.121	20,7
	2014	37.753	19.854	55,3	12.279	21,3
	2015	38.341	20.740	55,8	12.395	22,9
P	OBRAZOVANJE					
	2013	36.778	26.236	68,7	15.930	28,7
	2014	35.517	24.923	68,8	14.567	33,3
	2015	30.970	20.007	63,3	14.989	20,3
Q	DJELATNOSTI ZDRAVSTVENE ZAŠTITE I SOCIJALNE POMOĆI					
	2013	44.748	26.525	58,8	15.313	25,2
	2014	40.480	25.207	61,8	15.094	29,3
	2015	41.460	24.783	58,4	14.645	28,3
S	OSTALE USLUŽNE DJELATNOSTI					
	2013	45.675	24.043	62,6	14.884	20,1
	2014	48.248	22.032	60,4	12.713	33,6
	2015	33.733	14.236	53,5	12.590	25,5

Tabela 9.1. Osnovni strukturno poslovni indikatori prema područjima i oblastima djelatnosti

Područja i oblasti djelatnosti KD BiH 2010 (EU NACE Rev. 2)	Promet po zaposlenoj osobi (KM)	Dodana vrijednost po zaposlenoj osobi (KM)	Učešće dodane vrijednosti u vrijednosti proizvodnje (%)	Prosječni troškovi rada po zaposleniku (KM)	Bruto operativna stopa (%)	
UKUPNO OBUHVAĆENE DJELATNOSTI						
	2013	133.079	29.405	39,6	15.824	10,2
	2014	121.524	27.703	40,4	15.252	11,5
	2015	123.448	28.860	41,8	15.518	12,0
B VAĐENJE RUDA I KAMENA						
	2013	49.333	30.364	60,6	24.125	12,7
	2014	49.006	28.722	58,7	23.521	10,6
	2015	48.600	30.568	61,7	24.403	12,7
05 Vađenje uglja i lignita						
	2013	41.997	29.303	66,7	26.252	7,3
	2014	41.595	27.817	65,0	25.261	6,1
	2015	40.619	28.586	67,2	26.435	5,3
06 Vađenje sirove nafte i prirodnog plina						
	2013	-	-	-	-	-
	2014	7.497	-33.692	-449	104.081	-1.838
	2015	-	-	-	-	-
07 Vađenje metalnih ruda						
	2013	76.137	37.120	52,1	20.717	21,5
	2014	72.260	33.857	50,8	20.693	18,2
	2015	77.140	39.710	53,4	21.609	23,5
08 Vađenje ostalih ruda i kamena						
	2013	77.670	33.649	43,1	15.131	24,0
	2014	79.729	31.615	40,9	15.330	20,5
	2015	78.042	37.088	48,4	15.472	27,8
09 Pomoćne uslužne djelatnosti u vađenju ruda i kamena						
	2013	30.181	17.802	71,3	12.929	16,1
	2014	30.623	16.862	63,0	14.346	8,3
	2015	25.588	16.051	61,4	9.622	25,2
C PRERAĐIVAČKA INDUSTRIJA						
	2013	106.288	23.059	23,3	13.517	9,0
	2014	101.293	23.445	25,2	13.123	10,7
	2015	103.709	25.879	27,0	13.536	12,4

nastavak

Područja i oblasti djelatnosti KD BiH 2010 (EU NACE Rev. 2)	Promet po zaposlenoj osobi (KM)	Dodana vrijednost po zaposlenoj osobi (KM)	Učešće dodane vrijednosti u vrijednosti proizvodnje (%)	Prosječni troškovi rada po zaposleniku (KM)	Bruto operativna stopa (%)
10 Proizvodnja prehrambenih proizvoda					
2013	155.152	26.174	19,7	12.734	8,7
2014	122.956	22.914	22,0	11.584	9,9
2015	133.786	26.393	22,5	11.957	11,5
11 Proizvodnja pića					
2013	160.256	53.453	36,3	22.168	19,5
2014	158.796	49.177	35,4	21.970	17,3
2015	166.683	59.822	40,3	20.429	23,8
12 Proizvodnja duhanskih proizvoda					
2013	108.094	32.688	32,9	21.906	10,0
2014	96.259	25.322	28,7	22.619	2,8
2015	93.645	23.040	26,8	21.533	1,6
13 Proizvodnja tekstila					
2013	88.018	18.688	21,4	10.598	9,2
2014	93.958	20.741	22,2	10.517	11,1
2015	85.755	18.653	21,8	9.823	10,5
14 Proizvodnja odjeće					
2013	22.147	11.492	54,4	8.204	14,9
2014	24.613	12.037	53,0	8.430	16,0
2015	21.117	11.755	57,6	8.966	15,0
15 Proizvodnja kože i srodnih proizvoda					
2013	24.759	10.818	44,5	9.076	7,0
2014	26.337	10.843	41,9	9.102	6,9
2015	34.974	12.134	34,6	9.681	7,2
16 Prerada drva i proizvoda od drva i pluta, osim namještaja; proizvodnja predmeta od slame i pletarskih materijala					
2013	69.998	20.068	29,6	10.008	14,4
2014	75.456	19.319	28,0	9.920	13,1
2015	77.648	19.507	27,2	10.015	12,8
17 Proizvodnja papira i proizvoda od papira					
2013	139.991	35.675	26,8	17.196	13,2
2014	172.433	44.509	31,6	16.826	16,2
2015	180.988	39.771	27,4	17.409	12,5
18 Štampanje i umnožavanje snimljenih zapisa					
2013	100.408	30.327	43,9	13.131	17,1
2014	116.255	37.879	45,5	14.157	21,9
2015	109.356	35.211	42,5	15.006	20,2

nastavak

Područja i oblasti djelatnosti KD BiH 2010 (EU NACE Rev. 2)	Promet po zaposlenoj osobi (KM)	Dodana vrijednost po zaposlenoj osobi (KM)	Učešće dodane vrijednosti u vrijednosti proizvodnje (%)	Prosječni troškovi rada po zaposleniku (KM)	Bruto operativna stopa (%)
19 Proizvodnja koksa i rafiniranih naftnih proizvoda					
2013	472.100	1.572	0,3	22.843	-4,5
2014	487.692	-9.914	-2,1	22.661	-6,7
2015	396.139	9.499	2,5	24.168	-3,7
20 Proizvodnja hemikalija i hemijskih proizvoda					
2013	136.705	39.589	33,8	16.998	16,5
2014	129.529	42.847	36,2	17.360	19,8
2015	144.557	50.106	38,7	17.726	22,5
21 Proizvodnja osnovnih farmaceutskih proizvoda i farmaceutskih pripravaka					
2013	146.681	58.395	43,2	30.263	19,2
2014	171.167	83.623	53,3	40.311	25,3
2015	181.220	82.334	47,3	42.068	22,2
22 Proizvodnja proizvoda od gume i plastičnih masa					
2013	116.970	27.351	25,6	11.637	13,5
2014	113.426	26.192	25,4	12.446	12,5
2015	114.255	28.006	26,8	12.566	13,9
23 Proizvodnja ostalih nemetalnih mineralnih proizvoda					
2013	111.947	36.195	36,8	14.804	19,1
2014	113.533	33.842	34,1	15.078	17,6
2015	104.722	34.245	37,3	14.629	19,8
24 Proizvodnja baznih metala					
2013	270.163	35.010	13,2	25.111	3,7
2014	251.831	44.183	17,6	23.312	8,3
2015	257.187	40.103	16,2	24.436	6,1
25 Proizvodnja gotovih metalnih proizvoda, osim mašina i opreme					
2013	70.402	22.988	35,2	14.032	12,8
2014	80.379	27.016	36,7	14.159	16,7
2015	90.398	32.440	38,0	14.850	20,1
26 Proizvodnja računara te elektronskih i optičkih proizvoda					
2013	203.099	37.834	42,1	17.495	10,0
2014	80.134	25.679	40,5	15.091	13,8
2015	95.857	26.400	32,3	15.810	11,4
27 Proizvodnja električne opreme					
2013	100.635	23.445	25,2	14.354	9,0
2014	105.216	23.275	23,9	13.648	9,2
2015	110.572	26.890	25,1	14.362	11,4

nastavak

Područja i oblasti djelatnosti KD BiH 2010 (EU NACE Rev. 2)	Promet po zaposlenoj osobi (KM)	Dodana vrijednost po zaposlenoj osobi (KM)	Učešće dodane vrijednosti u vrijednosti proizvodnje (%)	Prosječni troškovi rada po zaposleniku (KM)	Bruto operativna stopa (%)
28 Proizvodnja mašina i uređaja, d. n.					
2013	72.119	24.166	38,5	14.694	13,1
2014	66.714	23.460	38,9	15.668	11,8
2015	77.658	28.195	39,7	16.199	15,6
29 Proizvodnja motornih vozila, prikolica i poluprikolica					
2013	123.085	26.258	21,3	15.096	9,1
2014	118.600	37.926	31,8	15.403	19,0
2015	136.872	44.533	31,6	16.615	20,4
30 Proizvodnja ostalih prijevoznih sredstava					
2013	31.260	18.439	58,2	15.847	8,3
2014	53.922	22.184	43,5	11.457	19,9
2015	37.917	14.103	47,2	16.317	-5,8
31 Proizvodnja namještaja					
2013	55.281	16.394	29,9	10.895	10,0
2014	50.766	13.148	27,5	9.948	6,7
2015	62.792	18.555	30,3	11.518	11,7
32 Ostala prerađivačka industrija					
2013	52.329	21.297	54,0	11.156	19,5
2014	47.325	20.287	59,3	11.263	25,2
2015	55.461	25.927	64,4	10.859	32,1
33 Popravak i instaliranje mašina i opreme					
2013	47.456	25.597	60,5	15.588	21,3
2014	50.310	22.673	49,5	14.232	18,6
2015	47.685	25.492	58,3	15.049	24,5
D PROIZVODNJA I SNABDIJEVANJE ELEKTRIČNOM ENERGIJOM, PLINOM, PAROM I KLIMATIZACIJA					
2013	175.603	69.166	53,7	31.799	21,3
2014	168.052	57.821	48,6	31.772	15,5
2015	170.587	61.793	51,8	31.866	17,5
35 Proizvodnja i snabdijevanje električnom energijom, plinom, parom i klimatizacija					
2013	175.603	69.166	53,7	31.799	21,3
2014	168.052	57.821	48,6	31.772	15,5
2015	170.587	61.793	51,8	31.866	17,5
E SNABDIJEVANJE VODOM; UKLANJANJE OTPADNIH VODA, UPRAVLJANJE OTPADOM TE DJELATNOSTI SANACIJE OKOLIŠA					
2013	52.267	22.219	46,7	17.992	8,1
2014	52.366	24.733	50,9	18.009	13,0
2015	49.569	24.564	53,9	18.189	13,0

nastavak

Područja i oblasti djelatnosti KD BiH 2010 (EU NACE Rev. 2)	Promet po zaposlenj osobi (KM)	Dodana vrijednost po zaposlenj osobi (KM)	Učešće dodane vrijednosti u vrijednosti proizvodnje (%)	Prosječni troškovi rada po zaposleniku (KM)	Bruto operativna stopa (%)
36 Skupljanje, pročišćavanje i snabdijevanje vodom					
2013	31.839	23.007	68,1	19.302	11,6
2014	32.974	24.050	68,6	19.465	13,9
2015	34.198	24.698	68,2	19.534	15,1
37 Uklanjanje otpadnih voda					
2013	23.694	19.064	66,9	15.306	15,9
2014	21.524	17.047	66,0	14.372	12,4
2015	24.494	19.270	66,6	19.074	1,2
38 Skupljanje otpada, djelatnosti obrade i zbrinjavanja otpada; reciklaža materijala					
2013	77.726	20.997	32,5	16.539	5,7
2014	76.486	25.276	38,7	16.564	11,6
2015	68.769	24.206	42,4	16.629	11,3
39 Djelatnosti sanacije okoliša te ostale djelatnosti upravljanja otpadom					
2013	88.093	49.507	59,4	13.722	40,6
2014	63.728	47.564	74,9	11.557	56,6
2015	64.480	42.914	69,6	12.572	47,2
F GRAĐEVINARSTVO					
2013	86.503	24.972	30,5	12.205	14,8
2014	91.476	27.335	29,0	12.011	17,4
2015	90.806	27.581	32,9	12.868	16,9
41 Gradnja građevina visokogradnje					
2013	80.094	26.079	32,1	11.401	18,4
2014	91.703	29.032	26,1	10.955	19,9
2015	85.040	26.300	30,8	12.316	16,7
42 Gradnja građevina niskogradnje					
2013	105.040	25.999	25,9	13.415	12,0
2014	108.027	28.692	27,5	13.313	14,3
2015	111.603	31.550	30,9	14.187	15,6
43 Specijalizovane građevinske djelatnosti					
2013	69.879	21.859	38,8	11.697	14,6
2014	72.882	23.933	37,4	11.694	18,9
2015	76.099	24.983	39,2	12.028	19,2
G TRGOVINA NA VELIKO I NA MALO; POPRAVK MOTORNH VOZILA I MOTOCIKALA					
2013	257.136	28.032	55,6	13.572	5,6
2014	224.944	27.037	57,9	13.278	6,9
2015	230.958	28.398	57,5	13.333	7,2

nastavak

Područja i oblasti djelatnosti KD BiH 2010 (EU NACE Rev. 2)	Promet po zaposlenoj osobi (KM)	Dodana vrijednost po zaposlenoj osobi (KM)	Učešće dodane vrijednosti u vrijednosti proizvodnje (%)	Prosječni troškovi rada po zaposleniku (KM)	Bruto operativna stopa (%)
45 Trgovina na veliko i na malo motornim vozilima i motociklima; popravak motornih vozila i motocikala					
2013	198.782	30.279	61,7	13.892	8,3
2014	152.795	24.804	59,6	12.831	9,8
2015	165.891	26.229	59,4	12.905	9,9
46 Trgovina na veliko, osim trgovine motornim vozilima i motociklima					
2013	380.131	36.976	53,2	15.346	5,7
2014	391.779	39.185	54,1	15.891	6,0
2015	381.833	40.182	55,3	15.544	6,5
47 Trgovina na malo, osim trgovine motornim vozilima i motociklima					
2013	171.457	20.988	58,1	12.192	5,1
2014	152.445	21.358	61,6	11.787	7,6
2015	160.297	22.497	59,5	12.007	7,8
H PRIJEVOZ I SKLADIŠTENJE					
2013	60.846	25.082	45,4	16.733	13,7
2014	69.451	26.708	42,4	16.870	17,1
2015	70.581	26.921	42,3	16.957	17,2
49 Kopneni prijevoz i cjevovodni transport					
2013	67.074	24.082	41,3	14.817	13,8
2014	75.095	25.865	39,1	15.144	17,5
2015	76.543	25.935	38,7	15.125	17,5
50 Vodeni prijevoz					
2013	2.139.633	827.244	37,0	8.921	38,2
2014	892.072	600.995	66,9	8.006	66,5
2015	676.181	168.701	25,0	7.554	24,2
51 Vazdušni prijevoz					
2013	126.807	63.048	33,9	35.722	21,5
2014	120.355	58.091	39,8	35.795	18,5
2015	446.186	66.931	15,0	47.029	4,5
52 Skladištenje i pomoćne djelatnosti u prijevozu					
2013	70.288	33.413	47,5	20.828	17,9
2014	84.453	35.624	42,7	19.344	19,4
2015	85.086	39.412	47,8	20.898	21,9
53 Poštanske i kurirske djelatnosti					
2013	28.765	23.142	75,2	21.541	5,6
2014	31.859	24.469	72,9	22.095	7,4
2015	32.311	23.714	69,4	21.681	6,3

nastavak

Područja i oblasti djelatnosti KD BiH 2010 (EU NACE Rev. 2)	Promet po zaposlenoj osobi (KM)	Dodana vrijednost po zaposlenoj osobi (KM)	Učešće dodane vrijednosti u vrijednosti proizvodnje (%)	Prosječni troškovi rada po zaposleniku (KM)	Bruto operativna stopa (%)
I DJELATNOSTI PRUŽANJA SMJEŠTAJA TE PRIPREME I USLUŽIVANJA HRANE (HOTELIJERSTVO I UGOSTITELJSTVO)					
2013	34.433	14.075	46,0	10.341	10,9
2014	31.143	11.562	44,7	9.721	16,4
2015	30.954	12.716	46,5	9.235	20,9
55 Smještaj					
2013	36.986	15.796	46,6	11.491	11,7
2014	36.133	16.909	47,9	11.173	18,4
2015	42.478	21.909	50,1	11.451	27,1
56 Djelatnosti pripreme i usluživanja hrane i pića					
2013	31.991	12.429	45,3	9.242	10,0
2014	30.188	10.539	43,8	9.306	16,0
2015	28.938	11.108	45,4	8.681	19,3
J INFORMACIJE I KOMUNIKACIJE					
2013	118.052	69.566	60,8	26.224	36,7
2014	114.242	65.057	59,3	26.585	33,9
2015	112.171	63.828	58,6	26.639	33,5
58 Izdavačka djelatnost					
2013	68.743	32.824	51,7	17.276	22,6
2014	65.765	32.108	54,0	18.130	21,6
2015	66.908	32.990	54,4	16.988	24,3
59 Proizvodnja filmova, videofilmova i televizijskog programa, djelatnost snimanja zvučnih zapisa i izdavanja muzičkih zapisa					
2013	90.405	52.794	51,5	14.009	42,9
2014	72.245	43.766	54,5	14.329	41,0
2015	87.021	49.248	50,9	17.649	36,9
60 Emitovanje programa					
2013	39.170	25.775	59,2	18.983	17,3
2014	24.687	13.761	45,4	19.238	-22,1
2015	29.143	19.308	54,2	19.259	0,2
61 Telekomunikacije					
2013	175.372	107.245	62,3	32.903	42,4
2014	171.605	102.484	61,0	32.984	40,5
2015	174.750	99.436	58,1	33.877	37,5
62 Računarsko programiranje, savjetovanje i djelatnosti povezane s njima					
2013	101.669	47.021	56,3	24.095	22,6
2014	115.258	54.515	57,9	25.634	25,9
2015	95.145	53.284	65,5	24.328	31,5

nastavak

Područja i oblasti djelatnosti KD BiH 2010 (EU NACE Rev. 2)	Promet po zaposlenoj osobi (KM)	Dodana vrijednost po zaposlenoj osobi (KM)	Učešće dodane vrijednosti u vrijednosti proizvodnje (%)	Prosječni troškovi rada po zaposleniku (KM)	Bruto operativna stopa (%)
63 Informacijske uslužne djelatnosti					
2013	44.398	27.458	70,2	18.039	21,2
2014	47.313	28.236	64,3	18.322	23,6
2015	59.644	32.614	55,7	19.568	23,9
L POSLOVANJE NEKRETNINAMA					
2013	76.859	48.229	66,1	17.416	40,1
2014	88.348	54.611	65,7	17.789	42,2
2015	84.255	48.655	66,0	15.928	39,2
68 Poslovanje nekretninama					
2013	76.859	48.229	66,1	17.416	40,1
2014	88.348	54.611	65,7	17.789	42,2
2015	84.255	48.655	66,0	15.928	39,2
M STRUČNE, NAUČNE I TEHNIČKE DJELATNOSTI					
2013	81.830	34.818	52,5	17.443	21,3
2014	71.442	34.456	55,3	17.489	27,0
2015	74.121	33.813	52,1	18.522	24,0
69 Pravne i računovodstvene djelatnosti					
2013	34.125	24.882	75,8	16.446	24,9
2014	36.171	26.047	72,5	15.168	42,9
2015	44.811	27.679	64,5	16.614	36,2
70 Upravljačke djelatnosti; savjetovanje u vezi s upravljanjem					
2013	65.310	37.404	60,3	20.829	25,4
2014	90.963	25.176	50,3	18.245	8,7
2015	66.895	32.592	54,3	22.497	17,3
71 Arhitektonske i inženjerske djelatnosti; tehničko ispitivanje i analiza					
2013	98.450	39.713	53,3	17.718	22,3
2014	93.841	46.831	56,5	18.886	30,0
2015	88.763	38.122	49,8	19.169	21,6
72 Naučno istraživanje i razvoj					
2013	36.022	22.363	62,4	17.523	13,4
2014	43.015	28.470	65,5	19.749	20,7
2015	48.498	30.904	62,3	21.769	19,2
73 Promocija (reklama i propaganda) i istraživanje tržišta					
2013	140.416	43.755	34,3	18.910	17,9
2014	139.621	37.235	30,3	19.240	13,6
2015	183.114	61.238	39,8	21.510	22,4

nastavak

Područja i oblasti djelatnosti KD BiH 2010 (EU NACE Rev. 2)	Promet po zaposlenoj osobi (KM)	Dodana vrijednost po zaposlenoj osobi (KM)	Učešće dodane vrijednosti u vrijednosti proizvodnje (%)	Prosječni troškovi rada po zaposleniku (KM)	Bruto operativna stopa (%)
74 Ostale stručne, naučne i tehničke djelatnosti					
2013	37.771	22.831	66,1	11.039	31,3
2014	32.419	18.982	59,0	14.600	29,6
2015	35.006	17.360	53,1	16.234	21,2
75 Veterinarske djelatnosti					
2013	39.825	16.998	58,2	14.997	5,1
2014	42.772	16.893	63,5	14.170	8,2
2015	41.747	17.544	63,2	14.363	9,4
N ADMINISTRATIVNE I POMOĆNE USLUŽNE DJELATNOSTI					
2013	36.267	19.614	56,8	12.121	20,7
2014	37.753	19.854	55,3	12.279	21,3
2015	38.341	20.740	55,8	12.395	22,9
77 Djelatnost iznajmljivanja i davanja u zakup					
2013	126.486	52.188	52,4	11.699	32,0
2014	109.253	53.152	57,1	13.141	39,0
2015	111.581	62.697	62,8	12.786	46,5
78 Djelatnosti posredovanja u zapošljavanju					
2013	71.336	18.350	25,5	11.476	9,6
2014	52.249	27.051	51,4	19.817	14,0
2015	40.189	20.105	50,2	15.475	11,7
79 Putničke agencije, organizatori putovanja, turoperateri i ostale rezervacijske usluge, te djelatnosti povezane s njima					
2013	84.745	43.810	51,4	12.459	37,0
2014	75.182	18.035	25,3	12.779	7,4
2015	86.505	28.773	32,7	12.269	19,4
80 Zaštitne i istražne djelatnosti					
2013	22.267	13.759	64,0	11.788	8,9
2014	24.575	15.679	64,6	11.276	18,0
2015	24.516	15.139	63,4	11.277	15,8
81 Usluge u vezi s upravljanjem i održavanjem zgrada, te djelatnosti uređenja i održavanja zelenih površina					
2013	26.698	16.906	61,2	13.535	12,6
2014	27.551	17.589	62,1	12.662	19,9
2015	28.518	17.078	62,5	13.661	14,4
82 Kancelarijske, administrativne i pomoćne djelatnosti, te ostale poslovne pomoćne djelatnosti					
2013	39.718	21.945	56,9	10.844	27,9
2014	44.788	23.163	59,4	11.719	28,8
2015	44.785	25.419	57,5	12.237	33,2

nastavak

Područja i oblasti djelatnosti KD BiH 2010 (EU NACE Rev. 2)	Promet po zaposlenoj osobi (KM)	Dodana vrijednost po zaposlenoj osobi (KM)	Učešće dodane vrijednosti u vrijednosti proizvodnje (%)	Prosječni troškovi rada po zaposleniku (KM)	Bruto operativna stopa (%)
P OBRAZOVANJE					
2013	36.778	26.236	68,7	15.930	28,7
2014	35.517	24.923	68,8	14.567	33,3
2015	30.970	20.007	63,3	14.989	20,3
85 Obrazovanje					
2013	36.778	26.236	68,7	15.930	28,7
2014	35.517	24.923	68,8	14.567	33,3
2015	30.970	20.007	63,3	14.989	20,3
Q DJELATNOSTI ZDRAVSTVENE I SOCIJALNE ZAŠTITE					
2013	44.748	26.525	58,8	15.313	25,2
2014	40.480	25.207	61,8	15.094	29,3
2015	41.460	24.783	58,4	14.645	28,3
86 Djelatnost zdravstvene zaštite					
2013	52.206	30.466	58,8	16.576	26,8
2014	44.822	27.460	61,6	15.952	30,4
2015	47.282	27.600	57,9	15.427	30,0
87 Djelatnost socijalne zaštite u ustanovama sa smještajem					
2013	29.886	18.369	56,4	12.578	19,4
2014	20.891	15.154	61,8	11.954	17,4
2015	21.453	14.867	59,5	12.070	14,6
88 Djelatnost socijalne zaštite bez smještaja					
2013	17.513	13.128	70,3	11.447	10,2
2014	14.734	11.640	70,9	9.740	16,7
2015	12.629	11.260	71,5	11.519	0,1
S OSTALE USLUŽNE DJELATNOSTI					
2013	45.675	24.043	62,6	14.884	20,1
2014	48.248	22.032	60,4	12.713	33,6
2015	33.733	14.236	53,5	12.590	25,5
95 Popravak računara i predmeta za ličnu upotrebu i domaćinstvo					
2013	85.382	30.109	55,1	15.598	17,0
2014	64.775	20.693	50,5	15.154	20,6
2015	54.838	14.286	46,1	12.745	14,9
96 Ostale lične uslužne djelatnosti					
2013	28.377	21.400	68,2	14.572	24,1
2014	45.043	22.291	62,6	12.208	37,2
2015	29.476	14.226	55,3	12.556	29,5

