

# СТРУКТУРНЕ ПОСЛОВНЕ СТАТИСТИКЕ 2015.



Босна и Херцеговина



Агенција за статистику  
Босне и Херцеговине

Сарајево, 2017.

**Издаје:** Агенција за статистику Босне и Херцеговине  
Зелених беретки 26, 71000 Сарајево  
Босна и Херцеговина  
Телефон: +387 33 91 19 11; Телефакс: +387 33 22 06 22  
**E-mail:** [bhas@bhas.gov.ba](mailto:bhas@bhas.gov.ba); **Интернет страница:** [www.bhas.gov.ba](http://www.bhas.gov.ba)

**Одговара:** мр Велимир Јукић, директор

**Податке припремиле:** Тима Карачић, Јасна Исаковић, Бојана Цицковић, Весна Шеховац

**Лектура:** Сњежана Бадњар

**Техничка припрема:** Лариса Хасанбеговић

---

Молимо кориснике Публикације да приликом употребе података обавезно наведу извор.

## Предговор

Агенција за статистику Босне и Херцеговине у складу са Планом активности за 2017. објављује билтен Структурне послове статистике (СПС) – 2015 у којем се приказани подаци односе на тржишна предузећа и предузетнике тј. укључују економска подручја В, С, D, E, F, G, H, I, J, L, M, N, P, Q и S.

Билтен садржи основне структурне варијабле и индикаторе који су урађени на основу података „Годишњег структурног пословног статистичког истраживања за предузећа - СПС“ које су заједнички спровеле статистичке институције у Босни и Херцеговини (Агенција за статистику БиХ, Федерални завод за статистику ФБиХ и Републички завод за статистику РС) и процјене варијабли за предузетнике. Презентовани резултат су у потпуности у складу са важећим стандардима ЕУ у овој области статистике (ЕУ Уредба 295/2008), као и важећој ЕУ класификацији економских дјелатности NACE Rev 2.

Билтен се састоји од два дијела. У првом дијелу су дата основна методолошка објашњења са дефиницијама варијабли и индикатора да би се омогућило правилно и лакше коришћење приказаних података. Други дио садржи табеле са подацима и графичке приказе. У табелама 1.0 – 6.0 приказани су подаци за 2015. годину са графичким приказима.

Структурне пословне статистике производе варијабле и индикаторе за референтну годину у номиналном износу и показују промјене у једној години у односу на другу. У табелама 7.0 - 9.1 дати су упоредни подаци за три године. Подаци за предузетнике су укључени од 2014. године.

Важно је напоменути да се статистички подаци објављени у овом билтену не могу упоређивати с подацима о структури и пословању који су прикупљени и/или обрађени на основи методологија које имају другачији приступ и/или не примјењују исте концепте и дефиниције.

Захваљујемо се Федералном заводу за статистику ФБиХ и Републичком заводу за статистику РС на доброј сарадњи у свим фазама истраживања, као и уложеним напорима на спровођењу структурно пословног истраживања, обављеним контролама, уређивању података, анализи резултата и сл.

Директор  
Мр Велимир Јукић

Сарајево, јуни 2017.



## САДРЖАЈ

<b>Предговор</b> .....	<b>3</b>
<b>Увод</b> .....	<b>7</b>
<b>Методолошка објашњења</b> .....	<b>9</b>
<b>Дефиниције варијабли и индикатора</b> .....	<b>12</b>
<b>ТАБЕЛЕ</b> .....	<b>17</b>
Табела 1.0. Основне структурно пословне варијабле према подручјима дјелатности, 2015.....	19
Табела 1.1. Структура основних варијабли према подручјима дјелатности, 2015.....	20
Табела 2.0. Основне структурно пословне варијабле према подручјима дјелатности и величини предузећа, 2015.....	21
Табела 3.0. Основне структурно пословне варијабле према подручјима и областима дјелатности, 2015.....	23
Табела 3.1. Структура варијабли подручја према областима дјелатности, 2015.....	27
Табела 4.0. Основни структурно пословни индикатори по подручјима дјелатности и према величини предузећа и предузетника, 2015.....	31
Табела 5.0. Основни структурно пословни индикатори према областима дјелатности, 2015.....	33
Табела 6.0. Учешће изабраних структурно пословних варијабли ентитета и БД-а у БиХ, по подручјима дјелатности, 2015 ...	37
<b>ГРАФИКОНИ</b> .....	<b>41</b>
Графикон 1. Структура броја запослених у укупно посматраним дјелатностима .....	43
Графикон 2. Структура додане вриједности по факторским трошковима у укупно посматраним дјелатностима .....	43
Графикон 3. Структура основних варијабли према величини предузећа у Индустијским дјелатностима (B, C, D и E).....	44
Графикон 4. Структура основних варијабли према величини предузећа и предузетника у Грађевинарству (F).....	44
Графикон 5. Структура основних варијабли према величини предузећа и предузетника у Трговини (G) .....	45
Графикон 6. Структура основних варијабли према величини предузећа и предузетника у Услугама (H, I, J, L, M, N, P, Q и S) .....	45
Графикон 7. Основни индикатори према величини предузећа и предузетника у Индустијским дјелатностима (B, C, D и E).....	46
Графикон 8. Основни индикатори према величини предузећа и предузетника у Грађевинарству (F).....	46
Графикон 9. Основни индикатори према величини предузећа и предузетника у Трговини (G).....	47
Графикон 10. Основни индикатори према величини предузећа и предузетника у Услугама (H, I, J, L, M, N, P, Q и S) .....	47
<b>ПРЕГЛЕД СПС ПОДАКА ЗА 2013, 2014. и 2015. ГОДИНУ</b> .....	<b>49</b>
Табела 7.0. Основне структурно пословне варијабле према подручјима дјелатности.....	51
Табела 7.1. Структура основних варијабли према подручјима дјелатности .....	53
Табела 8.0. Основне структурно пословне варијабле према подручјима и областима дјелатности .....	55
Табела 9.0. Основни структурно пословни индикатори према подручјима дјелатности.....	65
Табела 9.1. Основни структурно пословни индикатори према подручјима и областима дјелатности.....	67

**СКРАЋЕНИЦЕ:**

БиХ	- Босна и Херцеговина
ФБиХ	- Федерација Босне и Херцеговине
РС	- Република Српска
БД	- Брчко Дистрикт
ЕУ	- Европска Унија
СПС	- Структурне пословне статистике
SBS	- Structural Business Statistics
СПР	- Статистички пословни регистар
ЕУ ЦПА 2008	- Европска Класификација производа по дјелатностима
КППД БиХ 2010	- Класификација производа по дјелатностима Босне и Херцеговине 2010
EU NACE Rev 2.	- Европска Класификација економских дјелатности
КД БиХ 2010	- Класификација дјелатности Босне и Херцеговине 2010
EU NUTS	- Европска Класификација територијалних јединица за статистику
КАУ	- Јединица по врсти дјелатности

**СИМБОЛИ:**

– нема појаве

А - примарна повјерљивост. Податак је повјерљив уколико садржи мање од три статистичке јединице.

Д - секундарна повјерљивост. Податак се прикрива како би се онемогућило откривање примарно повјерљивих података.

НА - подаци нису расположиви

## УВОД

Структурна пословна истраживања имају за циљ прикупљање, обраду и публиковање статистичких података о структури, конкурентности и карактеристикама рада пословних субјеката и њихових пословних резултата на различитим нивоима груписања по дјелатностима.

Статистика структурних пословних истраживања представља општи оквир за прикупљање података свих активних тржишних јединица (предузећа и предузетника). На основу тих истраживања се производе показатељи за референтну годину и показују промјене у односу на претходне године. Већина варијабли се исказују вриједносно по текућим цијенама и стога се и индекси промјена односе на промјене у вриједности.

Подаци прикупљени истраживањима структурних пословних статистика користе се за анализу структуре пословних субјеката по дјелатностима (вриједност производње, додата вриједност, запосленост итд.), анализу фактора коришћених у процесу производње (број запослених, средства запослених, инвестиције итд.), анализу националног и регионалног развоја. Такође, подаци структурних пословних статистика се користе и као *inputi* за процјене националних рачуна и за обрачун пондера за краткорочне статистике.

Садржај структурних пословних статистика (СПС) у Европској заједници је прописан основном ЕУ СБС Уредбом 295/2008 и Уредбама за имплементацију 250/2009, 251/2009 и 275/2010.

Статистике које се производе према овој уредби су груписане у сљедеће модуле:

- Општи модул за годишње структурне статистике дефинисан је Анексом I. Овим модулом је успостављен општи оквир за све тржишне дјелатности, а којим су дефинисане услужне дјелатности за које није дат детаљан модул,
- Детаљни модул за структурну статистику индустрије дефинисан је Анексом II,
- Детаљни модул за структурну статистику трговине дефинисан је Анексом III,
- Детаљни модул за структурну статистику грађевинарства дефинисан је Анексом IV,
- Детаљни модул за структурну статистику осигурања дефинисан је Анексом V,
- Детаљни модул за статистику кредитних институција дефинисан је Анексом VI,
- Детаљни модул за статистику пензионих фондова дефинисан је Анексом VII,
- Детаљни модул за статистику пословних услуга дефинисан је Анексом VIII и
- Детаљни модул за структурну статистику пословне демографије дефинисан је Анексом IX.

За сваки модул прописане су годишње, вишегодишње и регионалне серије података. Уз то су за модул II и IV прописане серије података које се требају производити за јединице према врсти дјелатности (КАУ варијабле).

Редовно статистичко истраживање структурних пословних статистика у Босни и Херцеговини, са предузећем као јединицом посматрања, спроводи се са циљем производње серија података за предузећа за прва четири Анекса из ЕУ Уредбе 295/2008.

Истраживањем предузећа за 2015. обухваћена су комплетна подручја дјелатности од В до Ј и L до N, затим приватна предузећа из подручја P и Q, те подручје S осим области 94.

СБС варијабле за предузетнике су процијењене на основу података о запослености из Статистичког пословног регистра и података за предузећа, који су прикупљени статистичким истраживањем структурних пословних статистика.

Даљи развој структурних пословних статистика ће се базирати на потпуној имплементацији прва четири Анекса, што значи производњу годишњих и вишегодишњих серија података, регионалних серија података, као и варијабли за јединице по врсти дјелатности (КАУ варијабле), и развоју истраживања за остале Анексе из ЕУ Уредбе (Анекси V до VII и IX).





## МЕТОДОЛОШКА ОБЈАШЊЕЊА

### Правни основ

Правни основ за спровођење структурних пословних истраживања су Статистички програм Босне и Херцеговине за период од 2013-2016. године, Годишњи план рада Агенције за статистику који су донесени на основу Закона о статистици БиХ ("Службени гласник БиХ" бр. 26/04 и 42/04), као и програми и планови ентитетских завода који су усаглашени са Четворогодишњим програмом и Годишњим планом рада Агенције за статистику Босне и Херцеговине. У Европској заједници структурне пословне статистике регулисане су основном ЕУ СБС Уредбом 295/2008 и Уредбама за имплементацију 250/2009, 251/2009 и 275/2010.

### Циљ истраживања

Циљ истраживања о структурним статистикама пословних субјеката је праћење пословања тржишних произвођача и осигуравање СПС података у потпуности у складу са европским стандардима. Подаци прикупљени истраживањима структурних пословних статистика користе се за анализу структуре пословних субјеката по дјелатностима (вриједност производње, додата вриједност, запосленост итд.), анализу фактора коришћених у процесу производње (број запослених, средства запослених, инвестиције итд.), анализу националног и регионалног развоја. Такође, подаци структурних пословних статистика представљају значајне *inpute* за процјене националних рачуна и обрачун пондера за израчун индекса у краткорочним статистикама.

### Обухват

Истраживањем су обухваћена активна предузећа и предузетници из Статистичког пословног регистра (СПР) који води и одржава Агенција за статистику БиХ у сарадњи са Федералним заводом за статистику ФБиХ, Републичким заводом за статистику РС и подружницом Агенције за статистику БиХ у Брчко Дистрикту.

У овом Билтену обухваћена су активна предузећа и предузетници који су, према главној дјелатности, сврстана у следећа подручја дјелатности: В – Вађење руда и камена, С – Прерађивачка индустрија, D – Производња и снабдијевање електричном енергијом, гасом, паром и климатизација, Е – Снабдијевање водом; уклањање отпадних вода, управљање отпадом, те дјелатности санације животне средине, F - Грађевинарство, G – Трговина на велико и на мало; поправка моторних возила и мотоцикала, H – Превоз и складиштење, I – Дјелатности пружања смјештаја, те припреме и услуживања хране (Хотелијерство и Угоститељство), J – Информације и комуникације, L – Пословање некретнинама, M – Стручне, научне и техничке дјелатности, N – Административне и помоћне услужне дјелатности, P – Образовање (приватна предузећа), Q – Дјелатности здравствене заштите и социјалне заштите (приватна предузећа) и S – Остале услужне дјелатности, осим 94 – Дјелатности чланских организација.

## ИЗВОРИ И МЕТОДЕ ПРИКУПЉАЊА ПОДАТАКА

### Предузећа

Подаци за компилацију СПС варијабли и индикатора за предузећа су прикупљени статистичким истраживањем „Годишње структурно пословно статистичко истраживање за предузећа“.

Коришћена је комбинована метода узорка и пуног обухвата. Метода пуног обухвата коришћена је за предузећа са 20 и више запослених, а метода узорка за предузећа са мање од 20 запослених.

Оквир за избор узорка направљен је на основу података СПР-а са стањем 31.12.2015.године. Редовно истраживање за 2015. годину обухватило је дјелатности које су покривене Анексима I, II, III и IV Уредбе 295/2008.

Стратификација циљне популације овог истраживања је извршена у складу са ентитетом којем предузеће припада, класом предузећа у односу на број запослених лица и дјелатности предузећа на следећим нивоима:

- Подручје Б „Вађење руда и камена“ – Ниво области (2 цифре КД БиХ 2010)
- Подручје Ц „Прерађивачка индустрија“ – Ниво области (2 цифре КД БиХ 2010)
- Подручје Д „Производња и снабдијевањем електричном енергијом, плином паром и климатизација“ – Ниво гране (3 цифре КД БиХ 2010)
- Подручје Е „Снабдијевање водом; уклањање отпадних вода, управљање отпадом те дјелатности санације околиша“ – Ниво области (2 цифре КД БиХ 2010)
- Подручје Ф „Грађевинарство“ - Ниво области (2 цифре КД БиХ 2010)
- Подручје Г „Трговина на велико и на мало; поправак моторних возила и мотоцикала“ – Ниво области (2 цифре КД БиХ 2010)
- Подручје Х „Пријевоз и складиштење“ – Ниво области (2 цифре КД БиХ 2010)
- Подручје И „Дјелатности пружања смјештаја те припреме и услуживања хране (Хотелијерство и Угоститељство)“ – Ниво области (2 цифре КД БиХ 2010)
- Подручје Ј „Информације и комуникације“ – Ниво области (2 цифре КД БиХ 2010)
- Подручје Л „Пословање некретнинама“ – Ниво гране (3 цифре КД БиХ 2010)
- Подручје М „Стручне, научне и техничке дјелатности“ – Ниво области (2 цифре КД БиХ 2010)
- Подручје Н „Административне и помоћне услужне дјелатности“ – Ниво области (2 цифре КД БиХ 2010)
- Подручје П „Образовање“ – Ниво гране (3 цифре КД БиХ 2010)
- Подручје Q „Дјелатности здравствене заштите и социјалне помоћи“ – Ниво области (2 цифре КД БиХ 2010)
- Подручје С „Остале услужне дјелатности“ - Ниво области (2 цифре КД БиХ 2010)

Стратификација оквира за СПС истраживање за референтну 2015. вршена је према сљедећим класама запослених за све дјелатности, осим подручја G - Трговине:

1. I класа 0 – 19 запослених лица
2. II класа 20 – 49 запослених лица
3. III класа 50 и више запослених лица.

За трговину су коришћене сљедеће класе запослених:

1. I класа 0 – 1 запослених лица
2. II класа 2 – 9 запослених лица
3. III класа 10 – 19 запослених лица
4. IV класа 20 – 49 запослених лица
5. V класа 50 - 249 запослених лица
6. VI класа 250 и више запослених лица

У Босни и Херцеговини број јединица у оквиру за узорак је износио 25.510. Из овог оквира извучен је узорак од 11.887 јединица за БиХ, од чега за Федерацију БиХ 7.273 јединице, за Републику Српску 3.871 јединица и 743 јединица за Брчко Дистрикт.

Оквир и узорак по подручјима дјелатности и класама запослених дати су у сљедећој табели:

**Оквир и узорак по подручјима дјелатности и класама запослених за БиХ за 2015. годину**

Подручје	Број јединица у оквиру				Број јединица у узорку			
	Класа запослених				Класа запослених			
	I	II	III	Укупно	I	II	III	Укупно
B	145	20	26	191	134	20	26	180
C	3.397	529	502	4.428	1.490	529	502	2.521
D	140	9	25	174	124	9	25	158
E	209	78	72	359	156	78	72	306
F	1.598	233	137	1.968	614	233	137	984
G	8.965	587	269	9.821	2.856	587	269	3.712
H	1.667	122	58	1.847	548	122	58	728
I	624	69	29	722	226	69	29	324
J	853	70	37	960	434	70	37	541
L	480	16	12	508	309	16	12	337
M	2.495	88	31	2.614	974	88	31	1.093
N	600	47	34	681	313	47	34	394
P	322	45	17	384	165	45	17	227
Q	532	19	9	560	192	19	9	220
S	282	6	5	293	151	6	5	162
<b>Укупно</b>	<b>22.309</b>	<b>1.938</b>	<b>1.263</b>	<b>25.510</b>	<b>8.686</b>	<b>1.938</b>	<b>1.263</b>	<b>11.887</b>

Укупна стопа одговора за све дјелатности и класе запослених у Босни и Херцеговини је износила 84,2%, у Федерацији БиХ 86,2%, у Републици Српској 85,6% и у Брчко Дистрикту 58,5%.

Ентитетски заводи за статистику и подружница Брчко Дистрикт су организовали и спроводили истраживање на терену, свако на свом подручју. Штампана инструментарија (упитници, упутства и писма), дистрибуција извјештајним јединицама, прикупљање, ургенције, контрола и унос, уређивање микро података и процјене тотала урађени су у ентитетским заводима, а за подружницу Брчко Дистрикт је урадила Агенција за статистику БиХ.

**Предузетници**

Оквир за предузетнике је направљен на основу података СПР-а са стањем 31.12.2015. године. Обухваћени су активни предузетници тј. предузетници који су имали податак о запосленим на основу података из Јединственог система регистрације, контроле и наплате доприноса.

Варијабле за предузетнике су процијењене на основу података о запослености за предузетнике који су узети из Статистичког пословног регистра и података за предузећа који су добијени на основу СПС истраживања.

Процјена варијабле за предузетнике је урађена методом регресије. Коришћена су два коефицијента и то један коефицијент броја запослених и други коефицијент броја запосленика. Коефицијенти су се рачунали на нивоу гране и по класама запослених. Варијабле за предузетнике су израчунате множењем добијених коефицијената са варијаблама предузећа на нивоу гране и по класама запослених. Коефицијент броја запосленика се користио за процјену трошкова запосленика а за остале варијабле коришћен је коефицијент броја запослених.

Укупан број активних предузетника у Босни и Херцеговини износио је 46.381, од тога у Федерацији БиХ 25.739, у Републици Српској 18.843 и 1.799 предузетника у Брчко Дистрикту.

## **Јединице посматрања**

Неколико различитих врста статистичких јединица користи се за спровођење СПС истраживања. Највећи број СПС података односи се на „предузеће“ као статистичку јединицу. Предузећем се сматра најмања комбинација правних јединица која чини организацијску јединицу за производњу добара и услуга, има одређени степен аутономије при одлучивању, посебно при распоређивању властитих ресурса (правна и физичка лица). За израчун регионалних података користи се локална јединица, а за израчун КАУ варијабли користи се јединица по врсти дјелатности.

Јединице посматрања у овом истраживању су предузећа (правна лица) и предузетници (физичка лица) који обављају дјелатност на економском подручју Босне и Херцеговине, а разврстана су у подручја дјелатности која су наведена у претходној табели. Сваком предузећу и предузетнику додјељује се једна шифра Класификације дјелатности БиХ према главној дјелатности коју обавља. Главну дјелатност предузећа и предузетника утврђује и ажурира Статистички пословни регистар. Критеријуми за одређивање главне дјелатности је удио промета у укупном промету или удио броја запослених у укупном броју запослених предузећа.

Међутим, статистички подаци за предузеће односе се на све активности спроведене од стране тог предузећа укључујући и његове допунске активности.

Подаци објављени у овом Билтену се односе на предузећа и предузетнике и у складу са ЕУ препорукама груписани су по сљедећим класама запослених:

- Мала (0 до 49 запослених),
- Средња (50 до 249 запослених) и
- Велика (250 и више запослених).

## **Класификације**

За спровођење истраживања структурних пословних статистика коришћена је Класификација дјелатности Босне и Херцеговине 2010 - КД БиХ 2010 (ЕУ NACE-Rev 2), према којој се и објављују подаци у овом Билтену.

У земљама ЕУ СПС статистички подаци се прикупљају и обрађују раздијељено по статистичким регијама. Како у БиХ још није уведена класификација регија у складу са ЕУ NUTS класификацијом, подаци се приказују само према административној подјели, тј. за БиХ, ентитете и БД.

Одређени СПС показатељи приказују се и по групама производа на бази Класификације производа по дјелатностима - КППД БиХ 2010 (ЕУ CPA 2008).

## **ДЕФИНИЦИЈЕ ВАРИЈАБЛИ И ИНДИКАТОРА**

### **Варијабле**

#### **Број предузећа**

Број предузећа обухвата сва предузећа која се баве тржишном производњом и која су регистрована у пословном регистру у популацији која је предмет посматрања. Овај број се коригује за грешке, посебно грешке оквира узорка. Укључују се само активне јединице, предузећа која су остварила промет или имају запослене у било ком временском периоду током референтне године. Искључују се све привремено неактивне (успаване) или стварно неактивне јединице.

#### **Број предузетника**

Број предузетника обухвата све активне предузетнике који се баве тржишном производњом и који су регистровани у пословном регистру тј. предузетници који су имали податак о запосленим на основу података из Јединственог система регистрације, контроле и наплате доприноса.

### Број запослених лица

Број запослених лица дефинише се као укупан број лица која раде у јединици посматрања (укључујући власнике који раде, партнере који редовно раде у јединици, и неплаћене чланове породице који редовно раде у јединици), као и лица која раде ван јединице којој припадају и која их плаћа (нпр. трговачки представници, достављачи, тимови за поправке и одржавање). Податак укључује особље одсутно краћи временски период (нпр. боловање, плаћено одсуство или ванредно одсуство), и такође особље у штрајку, али не особље одсутно на неодређени период. Такође, укључују се радници са скраћеним радним временом који се таквим сматрају у складу са законом и који су на платном списку, као и сезонски радници, приправници и радници који раде код куће, а на платном су списку јединице посматрања. Категорија неплаћени чланови породице, односи се на лица која живе са власником јединице посматрања и раде регуларно за ту јединицу, али немају уговор о услузи и не примају фиксни износ плате за рад који обављају. Број запослених лица искључује радну снагу ангажовану путем агенција за запошљавање или посредовање у запошљавању.

### Број запосленика

Број запосленика укључује лица која раде за послодавца и која имају уговор о запослењу и примају накнаду у форми плате, накнаде, хонорара, награда, плаћања по комаду или плату у природи. Ова категорија укључује раднике са скраћеним радним временом, сезонске раднике, лица у штрајку или на краткорочном одсуству, али искључује лица на дугорочном одсуству. Број запосленика не укључује волонтере.

### Промет

Промет обухвата обрачунате приходе од продаје производа, роба и услуга од стране извјештајне јединице трећим странама током референтног периода. Остварени промет укључује све царине и порезе на добра и услуге фактурисане од стране јединице са изузетком пореза на додатну вриједност (ПДВ) и свих пореза тог типа. Остварени промет, такође, укључује све друге трошкове (транспорт, паковање, итд.) прослијеђене на купца, чак и ако су ови трошкови посебно исказани у фактурама.

Добра произведена за властиту финалну потрошњу или инвестиције не укључују се у остварени промет. Умањења цијена, рабати и дисконти као и вриједност повратне амбалаже не укључују се у ову ставку. Приходи који су у рачунима предузећа класификовани као други оперативни приходи, финансијски доходак и ванредни доходи и приходи од употребе имовине предузећа од стране трећих лица (који доноси камате, ауторске хонораре, дивиденде и друге дохотке) се не укључују у остварени промет. Оперативне субвенције примљене од владиних институција, такође су искључене.

### Вриједност производње

Вриједност производње мјери вриједност стварно произведених добара и услуга од стране предузећа, јединице посматрања. Вриједност производње се дефинише као: остварени промет или приход од продаје добара и испорука услуга; плус или минус промјене на залихама готових производа и производње у току; минус набавке добара и услуга за препродају (само за добра и услуге продате током извјештајног периода); плус капитализована производња; плус други оперативни приходи (укључујући субвенције на производе и производњу). Приходи и расходи класификовани као финансијски или као приходи у облику камата и дивиденди у рачунима предузећа искључују се из вриједности производње. Капитализована производња укључује производњу за властиту рачун свих добара која су задржана од стране њихових произвођача као остварене инвестиције. Ово укључује производњу фиксне материјалне имовине (грађевина, итд.) као и производњу нематеријалне имовине (развој софтвера, итд.). Како је капитализована производња непродата производња она се вреднује по трошковима производње. Ова произведена капитална добра се укључују и у ставку инвестиција.

### Додата вриједност по факторским трошковима

Додата вриједност по факторским трошковима је бруто доходак из пословних активности након његовог прилагођавања за оперативне субвенције и индиректне порезе. Додата вриједност према факторским

трошковима се израчунава из оствареног промета, плус капитализована производња, плус други оперативни приход (укључујући оперативне субвенције), плус или минус промјене на залихама добара и услуга, минус набавка добара и услуга, минус други порези на производе који су везани за промет али нису одбитни, минус царине и порези везани за производњу. Царине и порези везани за производњу су обавезна, неповратна плаћања, у кешу или натури који су наметнути од стране владе, у вези са производњом и увозом добара и услуга, запошљавањем радне снаге, власништвом или употребом земљишта, зграда или друге имовине коришћених у процесу производње, независно од количине или вриједности произведених или продатих добара и услуга.

### **Трошкови запосленика**

Трошкови запосленика су укупне надокнаде, у кешу или натури, плаћене од стране послодавца запосленику (редовним или привременим запосленицима, као и радницима који раде код куће) у замјену за извршени рад од стране запосленика током референтног периода. Трошкови запосленика, такође укључују порезе и доприносе за социјално осигурање задржане од стране јединице, као и обавезне и добровољне доприносе на терет послодавца. Укључене су награде, допунске награде, тринаесте плате (и сличне допунске награде), као и плаћања извршена запосленицима у вези са отпуштањем, смјештајем, превозом, трошковима живота и породичним додацима, провизијама, накнадама за дежуре, прековременим и ноћним радом итд. Плаћања за агенцијске раднике нису укључена у трошкове запосленика.

### **Бруто пословни вишак**

Бруто пословни вишак је вишак створен обављањем активности након што је извршена накнада за уложени фактор рада. Бруто пословни вишак се израчунава из додате вриједности по факторским трошковима, када се она умањи за трошкове запосленика. То је салдо који остаје на располагању предузећу, а који му допушта да надокнади снабдјеваче властитих фондова и дуг, да плати порезе и коначно да финансира сва, или дио, улагања у своје инвестиције.

### **Укупне набавке добара и услуга**

Набавке добара и услуга укључују вриједност свих добара и услуга набављених током обрачунског периода за препродају или потрошњу у производном процесу, искључујући потрошњу капиталних добара која се региструје као потрошња фиксног капитала. Добра и услуге која су у питању, могу бити препродата са или без даље дораде, потпуно искоришћена у производном процесу или стављена на залихе. У ове набавке су укључени материјали који директно улазе у произведена добра (сирови материјал, међуфазни производи, компоненте), плус ситни алати и опрема која не спада у стална средства. Такође су укључени и помоћни материјали (мазива, вода, материјали за паковање, одржавање и поправке, канцеларијски материјали), као и енергетски производи. У ову ставку су укључене и набавке материјала извршене за производњу властитих капиталних добара. Услуге које су плаћене током референтног периода су, такође, укључене независно од тога да ли су индустријске или нису. У овој ставци су укључена и плаћања за сав рад извршен од стране трећих лица у име јединице, укључујући и текуће поправке и одржавање, инсталацијске радове и израду техничких студија. Износи плаћени за инсталирање капиталних добара и вриједност капитализованих добара се искључују. Укупне набавке, такође, укључују сва плаћања извршена за неиндустријске услуге као што су накнаде за правне и рачуноводствене услуге, накнаде за коришћење патената и лиценци (када оне нису капитализоване), премије осигурања, трошкови састанка дионичара и управљачких тијела, доприноси уплаћени пословним и професионалним удружењима, трошкови поште, телефона и електронских комуникација, транспортне услуге за добра и особље, трошкови рекламе, провизије (када нису укључене у плате и накнаде), закупнине, банкарски трошкови (искључујући плаћање камата), као и све друге пословне услуге осигуране предузећу од стране трећих лица. Укључују се и услуге које су трансформисане и капитализоване од стране јединице посматрања као производња инвестиција за властите потребе. Расходи који се класификују као финансијски расходи у облику камата и дивиденди се искључују из укупних набавки добара и услуга. Набавке добара и услуга се вреднују по набавним цијенама, тј. у цијенама које је купац стварно платио за производе, укључујући све порезе минус субвенције на купљене производе, а искључујући вриједност свих пореза типа ПДВ-а. Сви други порези и царине на производе се стога не одбијају при вредновању набавки добара и услуга. Третман пореза на производњу није релевантан при вредновању набавки добара и услуга.

## **Индикатори**

Ови индикатори се рачунају на основу израчунатих вриједности варијабли.

### **Промет по запосленом лицу**

Промет по запосленом лицу добија се дијелењем укупно оствареног промета са укупним бројем запослених лица. Овај индикатор изражава продајну способност пословног субјекта одређене дјелатности.

### **Додата вриједност по запосленом лицу**

Додата вриједност по запосленом лицу, добија се дијелењем укупне додате вриједности са укупним бројем запослених лица. Овај индикатор се користи за мјерење продуктивности рада.

### **Учешће додате вриједности у вриједности производње**

Учешће додате вриједности у вриједности производње добија се дијелењем укупне додате вриједности са укупном вриједности производње.

### **Просјечни трошкови рада по запосленику**

Просјечни трошкови рада по запосленику добијају се дијелењем укупних трошкова рада са укупним бројем запосленика. Овај индикатор приказује просјечне трошкове запосленика у некој дјелатности.

### **Бруто оперативна стопа - профитабилност**

Бруто оперативна стопа представља процентуално учешће бруто оперативног вишка у промету.





**ТАБЕЛЕ**



Табела 1.0. Основне структурно пословне варијабле према подручјима дјелатности, 2015.

Подручја дјелатности КД БиХ 2010 (EU NACE Rev. 2)	Број предузећа	Број предузетника	Број запослених лица	Промет	Вриједност производње	Додата вриједност по факторским трошковима	Трошкови запосленика	Бруто оперативни вишак	Укупне набавке добара и услуга
<b>УКУПНО ОБУХВАЋЕНЕ ДЈЕЛАТНОСТИ</b>	<b>25.510</b>	<b>46.381</b>	<b>497.644</b>	<b>61.433.115</b>	<b>34.354.912</b>	<b>14.362.026</b>	<b>6.992.157</b>	<b>7.369.869</b>	<b>49.231.011</b>
B ВАЂЕЊЕ РУДА И КАМЕНА	191	5	18.816	914.463	932.897	575.181	458.976	116.205	356.930
C ПРЕРАБИВАЧКА ИНДУСТРИЈА	4.428	5.377	140.762	14.598.258	13.478.447	3.642.736	1.830.107	1.812.629	11.362.900
D ПРОИЗВОДЊА И СНАБДИЈЕВАЊЕ ЕЛЕКТРИЧНОМ ЕНЕРГИЈОМ, ГАСОМ, ПАРОМ И КЛИМАТИЗАЦИЈА	174	5	17.452	2.977.046	2.081.734	1.078.391	555.964	522.426	1.886.987
E СНАБДИЈЕВАЊЕ ВОДОМ; УКЛАЊАЊЕ ОТПАДНИХ ВОДА, УПРАВЉАЊЕ ОТПАДОМ ТЕ ДЈЕЛАТНОСТИ САНАЦИЈЕ ЖИВОТНЕ СРЕДИНЕ	359	40	13.063	647.530	594.805	320.887	236.517	84.370	359.275
F ГРАЂЕВИНАРСТВО	1.968	1.650	34.439	3.127.285	2.891.369	949.866	421.017	528.849	2.302.195
G ТРГОВИНА НА ВЕЛИКО И НА МАЛО; ПОПРАВКА МОТОРНИХ ВОЗИЛА И МОТОЦИКАЛА	9.821	15.537	132.568	30.617.602	6.542.999	3.764.626	1.557.416	2.207.210	28.060.733
H ПРЕВОЗ И СКЛАДИШТЕЊЕ	1.847	4.521	36.167	2.552.707	2.299.654	973.651	535.846	437.804	1.684.812
I ДЈЕЛАТНОСТИ ПРУЖАЊА СМЈЕШТАЈА ТЕ ПРИПРЕМЕ И УСЛУЖИВАЊА ХРАНЕ (ХОТЕЛИЈЕРСТВО И УГОСТИТЕЉСТВО)	722	10.154	31.339	970.064	856.720	398.501	195.500	203.001	621.983
J ИНФОРМАЦИЈЕ И КОМУНИКАЦИЈЕ	960	227	18.833	2.112.544	2.051.722	1.202.092	495.386	706.706	976.849
L ПОСЛОВАЊЕ НЕКРЕТНИНАМА	508	70	3.681	310.101	271.219	179.075	57.486	121.589	128.782
M СТРУЧНЕ, НАУЧНЕ И ТЕХНИЧКЕ ДЈЕЛАТНОСТИ	2.614	2.701	20.384	1.510.846	1.323.400	689.233	326.414	362.819	946.277
N АДМИНИСТРАТИВНЕ И ПОМОЋНЕ УСЛУЖНЕ ДЈЕЛАТНОСТИ	681	375	10.934	419.227	406.503	226.775	130.705	96.070	212.607
P ОБРАЗОВАЊЕ	384	425	5.240	162.283	165.643	104.839	71.886	32.954	63.277
Q ДЈЕЛАТНОСТИ ЗДРАВСТВЕНЕ ЗАШТИТЕ И СОЦИЈАЛНЕ ЗАШТИТЕ	560	587	5.436	225.388	230.790	134.729	70.869	63.860	99.831
S ОСТАЛЕ УСЛУЖНЕ ДЈЕЛАТНОСТИ	293	4.707	8.531	287.770	227.011	121.445	48.068	73.377	167.573

**Табела 1.1. Структура основних варијабли према подручјима дјелатности, 2015.**

Подручја дјелатности КД БиХ 2010 (EU NACE Rev. 2)		Број предузећа	Број предузетника	Број запослених лица	Промет	Вриједност производње	Додата вриједност по факторским трошковима	Трошкови запосленика	Бруто оперативни вишак	Укупне набавке добара и услуга
<b>УКУПНО ОБУХВАЋЕНЕ ДЈЕЛАТНОСТИ</b>		<b>100,0</b>	<b>100,0</b>	<b>100,0</b>	<b>100,0</b>	<b>100,0</b>	<b>100,0</b>	<b>100,0</b>	<b>100,0</b>	<b>100,0</b>
B	ВАЂЕЊЕ РУДА И КАМЕНА	0,7	0,0	3,8	1,5	2,7	4,0	6,6	1,6	0,7
C	ПРЕРАЂИВАЧКА ИНДУСТРИЈА	17,4	11,6	28,3	23,8	39,2	25,4	26,2	24,6	23,1
D	ПРОИЗВОДЊА И СНАБДИЈЕВАЊЕ ЕЛЕКТРИЧНОМ ЕНЕРГИЈОМ, ГАСОМ, ПАРОМ И КЛИМАТИЗАЦИЈА	0,7	0,0	3,5	4,8	6,1	7,5	8,0	7,1	3,8
E	СНАБДИЈЕВАЊЕ ВОДОМ; УКЛАЊАЊЕ ОТПАДНИХ ВОДА, УПРАВЉАЊЕ ОТПАДОМ ТЕ ДЈЕЛАТНОСТИ САНАЦИЈЕ ЖИВОТНЕ СРЕДИНЕ	1,4	0,1	2,6	1,1	1,7	2,2	3,4	1,1	0,7
F	ГРАЂЕВИНАРСТВО	7,7	3,6	6,9	5,1	8,4	6,6	6,0	7,2	4,7
G	ТРГОВИНА НА ВЕЛИКО И НА МАЛО; ПОПРАВАК МОТОРНИХ ВОЗИЛА И МОТОЦИКАЛА	38,5	33,5	26,6	49,8	19,0	26,2	22,3	29,9	57,0
H	ПРЕВОЗ И СКЛАДИШТЕЊЕ	7,2	9,7	7,3	4,2	6,7	6,8	7,7	5,9	3,4
I	ДЈЕЛАТНОСТИ ПРУЖАЊА СМЈЕШТАЈА ТЕ ПРИПРЕМЕ И УСЛУЖИВАЊА ХРАНЕ (ХОТЕЛИЈЕРСТВО И УГОСТИТЕЉСТВО)	2,8	21,9	6,3	1,6	2,5	2,8	2,8	2,8	1,3
J	ИНФОРМАЦИЈЕ И КОМУНИКАЦИЈЕ	3,8	0,5	3,8	3,4	6,0	8,4	7,1	9,6	2,0
L	ПОСЛОВАЊЕ НЕКРЕТНИМАМА	2,0	0,2	0,7	0,5	0,8	1,2	0,8	1,6	0,3
M	СТРУЧНЕ, НАУЧНЕ И ТЕХНИЧКЕ ДЈЕЛАТНОСТИ	10,2	5,8	4,1	2,5	3,9	4,8	4,7	4,9	1,9
N	АДМИНИСТРАТИВНЕ И ПОМОЋНЕ УСЛУЖНЕ ДЈЕЛАТНОСТИ	2,7	0,8	2,2	0,7	1,2	1,6	1,9	1,3	0,4
P	ОБРАЗОВАЊЕ	1,5	0,9	1,1	0,3	0,5	0,7	1,0	0,4	0,1
Q	ДЈЕЛАТНОСТИ ЗДРАВСТВЕНЕ ЗАШТИТЕ И СОЦИЈАЛНЕ ЗАШТИТЕ	2,2	1,3	1,1	0,4	0,7	0,9	1,0	0,9	0,2
S	ОСТАЛЕ УСЛУЖНЕ ДЈЕЛАТНОСТИ	1,1	10,1	1,7	0,5	0,7	0,8	0,7	1,0	0,3

**Табела 2.0. Основне структурно пословне варијабле према подручјима дјелатности и величини предузећа и предузетника, 2015.**

Подручја дјелатности КД БиХ 2010 (EU NACE Rev. 2)	Број предузећа	Број предузетника	Број запослених лица	Промет	Вриједност производње	Додата вриједност по факторским трошковима	Трошкови запосленика	Бруто оперативни вишак	Укупне набавке добара и услуга
<b>УКУПНО ОБУХВАЋЕНЕ ДЈЕЛАТНОСТИ</b>	<b>25.510</b>	<b>46.381</b>	<b>497.644</b>	<b>61.433.115</b>	<b>34.354.912</b>	<b>14.362.026</b>	<b>6.992.157</b>	<b>7.369.869</b>	<b>49.231.011</b>
Мала (0-49)	24.247	46.367	251.120	29.633.082	14.800.083	6.394.400	2.596.110	3.798.289	24.562.923
Средња (50-249)	1.071	14	109.618	15.983.999	8.988.097	3.134.290	1.612.213	1.522.077	13.349.398
Велика (250 и више)	192	-	136.906	15.816.034	10.566.732	4.833.336	2.783.833	2.049.503	11.318.690
<b>УКУПНО ИНДУСТРИЈСКЕ ДЈЕЛАТНОСТИ (В, С, Д и Е)</b>	<b>5.152</b>	<b>5.427</b>	<b>190.093</b>	<b>19.137.298</b>	<b>17.087.882</b>	<b>5.617.195</b>	<b>3.081.564</b>	<b>2.535.631</b>	<b>13.966.092</b>
Мала (0-49)	4.527	5.420	56.541	5.691.192	4.493.738	1.415.576	597.373	818.203	4.510.580
Средња (50-249)	497	7	52.329	5.675.230	5.372.532	1.327.616	751.963	575.654	4.481.513
Велика (250 и више)	128	-	81.222	7.770.877	7.221.612	2.874.002	1.732.229	1.141.774	4.974.000
<b>В ВАЂЕЊЕ РУДА И КАМЕНА</b>	<b>191</b>	<b>5</b>	<b>18.816</b>	<b>914.463</b>	<b>932.897</b>	<b>575.181</b>	<b>458.976</b>	<b>116.205</b>	<b>356.930</b>
Мала (0-49)	165	5	1.246	107.153	107.920	51.243	16.368	34.875	61.449
Средња (50-249)	12	-	1.332	100.994	101.893	54.217	28.529	25.688	48.113
Велика (250 и више)	14	-	16.238	706.316	723.084	469.721	414.078	55.642	247.368
<b>С ПРЕРАБИВАЧКА ИНДУСТРИЈА</b>	<b>4.428</b>	<b>5.377</b>	<b>140.762</b>	<b>14.598.258</b>	<b>13.478.447</b>	<b>3.642.736</b>	<b>1.830.107</b>	<b>1.812.629</b>	<b>11.362.900</b>
Мала (0-49)	3.926	5.370	50.489	4.686.176	4.116.905	1.250.015	502.550	747.465	3.648.591
Средња (50-249)	408	7	43.722	5.154.894	4.840.911	1.073.961	582.790	491.172	4.211.770
Велика (250 и више)	94	-	46.551	4.757.188	4.520.630	1.318.760	744.767	573.992	3.502.539
<b>Д ПРОИЗВОДЊА И СНАБДИЈЕВАЊЕ ЕЛЕКТРИЧНОМ ЕНЕРГИЈОМ, ГАСОМ, ПАРОМ И КЛИМАТИЗАЦИЈА</b>	<b>174</b>	<b>5</b>	<b>17.452</b>	<b>2.977.046</b>	<b>2.081.734</b>	<b>1.078.391</b>	<b>555.964</b>	<b>522.426</b>	<b>1.886.987</b>
Мала (0-49)	149	5	743	609.975	50.494	20.669	16.455	4.213	590.970
Средња (50-249)	10	-	1.169	163.517	167.193	55.801	31.774	24.027	101.266
Велика (250 и више)	15	-	15.539	2.203.554	1.864.046	1.001.921	507.735	494.186	1.194.751
<b>Е СНАБДИЈЕВАЊЕ ВОДОМ; УКЛАЊАЊЕ ОТПАДНИХ ВОДА, УПРАВЉАЊЕ ОТПАДОМ ТЕ ДЈЕЛАТНОСТИ САНАЦИЈЕ ЖИВОТНЕ СРЕДИНЕ</b>	<b>359</b>	<b>40</b>	<b>13.063</b>	<b>647.530</b>	<b>594.805</b>	<b>320.887</b>	<b>236.517</b>	<b>84.370</b>	<b>359.275</b>
Мала (0-49)	287	40	4.063	287.887	218.419	93.649	62.000	31.650	209.569
Средња (50-249)	67	-	6.107	255.825	262.534	143.638	108.870	34.767	120.363
Велика (250 и више)	5	-	2.894	103.817	113.852	83.600	65.647	17.953	29.343
<b>Ф ГРАЂЕВИНАРСТВО</b>	<b>1.968</b>	<b>1.650</b>	<b>34.439</b>	<b>3.127.285</b>	<b>2.891.369</b>	<b>949.866</b>	<b>421.017</b>	<b>528.849</b>	<b>2.302.195</b>
Мала (0-49)	1.831	1.650	19.010	1.666.404	1.470.705	515.992	207.950	308.043	1.238.463
Средња (50-249)	125	-	12.096	982.083	969.541	320.504	158.890	161.615	689.983
Велика (250 и више)	12	-	3.333	478.799	451.122	113.370	54.178	59.192	373.750
<b>Г ТРГОВИНА НА ВЕЛИКО И НА МАЛО; ПОПРАВКА МОТОРНИХ ВОЗИЛА И МОТОЦИКАЛА</b>	<b>9.821</b>	<b>15.537</b>	<b>132.568</b>	<b>30.617.602</b>	<b>6.542.999</b>	<b>3.764.626</b>	<b>1.557.416</b>	<b>2.207.210</b>	<b>28.060.733</b>
Мала (0-49)	9.552	15.533	83.233	16.780.230	3.990.941	2.242.267	862.427	1.379.840	15.338.846
Средња (50-249)	240	4	25.651	8.221.955	1.479.120	849.082	360.479	488.602	7.593.766
Велика (250 и више)	29	-	23.684	5.615.417	1.072.938	673.278	334.510	338.768	5.128.121

наставак

Подручја дјелатности КД БиХ 2010 (EU NACE Rev. 2)	Број предузећа	Број предузећника	Број запослених лица	Промет	Вриједност производње	Додата вриједност по факторским трошковима	Трошкови запосленика	Бруто оперативни вишак	Укупне набавке добра и услуга
<b>Н ПРЕВОЗ И СКЛАДИШТЕЊЕ</b>	<b>1.847</b>	<b>4.521</b>	<b>36.167</b>	<b>2.552.707</b>	<b>2.299.654</b>	<b>973.651</b>	<b>535.846</b>	<b>437.804</b>	<b>1.684.812</b>
Мала (0-49)	1.789	4.521	17.002	1.911.986	1.597.345	533.321	172.677	360.645	1.417.741
Средња (50-249)	50	-	4.536	265.023	264.211	111.518	60.842	50.676	158.794
Велика (250 и више)	8	-	14.628	375.699	438.098	328.812	302.327	26.484	108.277
<b>И ДЈЕЛАТНОСТИ ПРУЖАЊА СМЈЕШТАЈА ТЕ ПРИПРЕМЕ И УСЛУЖИВАЊА ХРАНЕ (ХОТЕЛИЈЕРСТВО И УГОСТИТЕЉСТВО)</b>	<b>722</b>	<b>10.154</b>	<b>31.339</b>	<b>970.064</b>	<b>856.720</b>	<b>398.501</b>	<b>195.500</b>	<b>203.001</b>	<b>621.983</b>
Мала (0-49)	693	10.153	28.621	851.999	742.205	336.984	163.658	173.326	561.615
Средња (50-249)	D	D	D	D	D	D	D	D	D
Велика (250 и више)	A	A	A	A	A	A	A	A	A
<b>Ј ИНФОРМАЦИЈЕ И КОМУНИКАЦИЈЕ</b>	<b>960</b>	<b>227</b>	<b>18.833</b>	<b>2.112.544</b>	<b>2.051.722</b>	<b>1.202.092</b>	<b>495.386</b>	<b>706.706</b>	<b>976.849</b>
Мала (0-49)	923	226	6.610	600.953	551.238	278.904	121.423	157.481	348.052
Средња (50-249)	31	1	3.503	292.439	299.709	161.632	80.373	81.259	154.082
Велика (250 и више)	6	-	8.721	1.219.152	1.200.776	761.556	293.590	467.966	474.715
<b>Л ПОСЛОВАЊЕ НЕКРЕТНИНАМА</b>	<b>508</b>	<b>70</b>	<b>3.681</b>	<b>310.101</b>	<b>271.219</b>	<b>179.075</b>	<b>57.486</b>	<b>121.589</b>	<b>128.782</b>
Мала (0-49)	496	70	2.010	206.996	197.376	128.818	32.089	96.729	87.750
Средња (50-249)	D	D	D	D	D	D	D	D	D
Велика (250 и више)	A	A	A	A	A	A	A	A	A
<b>М СТРУЧНЕ, НАУЧНЕ И ТЕХНИЧКЕ ДЈЕЛАТНОСТИ</b>	<b>2.614</b>	<b>2.701</b>	<b>20.384</b>	<b>1.510.846</b>	<b>1.323.400</b>	<b>689.233</b>	<b>326.414</b>	<b>362.819</b>	<b>946.277</b>
Мала (0-49)	2.583	2.701	17.374	1.105.121	1.009.164	532.604	248.304	284.300	628.709
Средња (50-249)	D	D	D	D	D	D	D	D	D
Велика (250 и више)	A	A	A	A	A	A	A	A	A
<b>Н АДМИНИСТРАТИВНЕ И ПОМОЋНЕ УСЛУЖНЕ ДЈЕЛАТНОСТИ</b>	<b>681</b>	<b>375</b>	<b>10.934</b>	<b>419.227</b>	<b>406.503</b>	<b>226.775</b>	<b>130.705</b>	<b>96.070</b>	<b>212.607</b>
Мала (0-49)	647	375	4.476	285.330	270.690	140.444	58.418	82.026	160.294
Средња (50-249)	30	-	3.206	70.485	71.039	46.460	38.057	8.403	26.082
Велика (250 и више)	4	-	3.252	63.412	64.773	39.871	34.230	5.641	26.231
<b>Р ОБРАЗОВАЊЕ</b>	<b>384</b>	<b>425</b>	<b>5.240</b>	<b>162.283</b>	<b>165.643</b>	<b>104.839</b>	<b>71.886</b>	<b>32.954</b>	<b>63.277</b>
Мала (0-49)	367	425	3.931	112.109	114.643	68.698	45.763	22.935	48.499
Средња (50-249)	17	-	1.309	50.174	51.001	36.141	26.123	10.019	14.778
Велика (250 и више)	-	-	-	-	-	-	-	-	-
<b>Q ДЈЕЛАТНОСТИ ЗДРАВСТВЕНЕ ЗАШТИТЕ И СОЦИЈАЛНЕ ЗАШТИТЕ</b>	<b>560</b>	<b>587</b>	<b>5.436</b>	<b>225.388</b>	<b>230.790</b>	<b>134.729</b>	<b>70.869</b>	<b>63.860</b>	<b>99.831</b>
Мала (0-49)	551	587	4.371	155.264	159.911	98.542	50.093	48.448	64.524
Средња (50-249)	D	D	D	D	D	D	D	D	D
Велика (250 и више)	A	A	A	A	A	A	A	A	A
<b>S ОСТАЛЕ УСЛУЖНЕ ДЈЕЛАТНОСТИ</b>	<b>293</b>	<b>4.707</b>	<b>8.531</b>	<b>287.770</b>	<b>227.011</b>	<b>121.445</b>	<b>48.068</b>	<b>73.377</b>	<b>167.573</b>
Мала (0-49)	288	4.706	7.941	265.498	202.128	102.250	35.937	66.313	157.851
Средња (50-249)	5	1	589	22.271	24.883	19.195	12.131	7.064	9.722
Велика (250 и више)	-	-	-	-	-	-	-	-	-

Табела 3.0. Основне структурно пословне варијабле према подручјима и областима дјелатности, 2015.

Подручја дјелатности КД БиХ 2010 (EU NACE Rev. 2)	Број предузећа	Број предузетника	Број запослених лица	Промет	Вриједност производње	Додата вриједност по факторским трошковима	Трошкови запосленика	Бруто оперативни вишак	Укупне набавке добара и услуга
<b>УКУПНО ОБУХВАЋЕНЕ ДЈЕЛАТНОСТИ</b>	<b>25.510</b>	<b>46.381</b>	<b>497.644</b>	<b>61.433.115</b>	<b>34.354.912</b>	<b>14.362.026</b>	<b>6.992.157</b>	<b>7.369.869</b>	<b>49.231.011</b>
<b>В ВАЂЕЊЕ РУДА И КАМЕНА</b>	<b>191</b>	<b>5</b>	<b>18.816</b>	<b>914.463</b>	<b>932.897</b>	<b>575.181</b>	<b>458.976</b>	<b>116.205</b>	<b>356.930</b>
05 Вађење угља и лигнита	16	-	14.168	575.490	602.905	405.008	374.531	30.477	186.500
06 Вађење сирове нафте и природног гаса	-	-	-	-	-	-	-	-	-
07 Вађење металних руда	19	-	2.453	189.203	182.490	97.397	53.001	44.396	89.409
08 Вађење осталих руда и камена	150	4	1.784	139.252	136.750	66.177	27.498	38.680	76.093
09 Помоћне услужне дјелатности у вађењу руда и камена	6	1	411	10.519	10.752	6.599	3.946	2.653	4.928
<b>С ПЕРЕРАЂИВАЧКА ИНДУСТРИЈА</b>	<b>4.428</b>	<b>5.377</b>	<b>140.762</b>	<b>14.598.258</b>	<b>13.478.447</b>	<b>3.642.736</b>	<b>1.830.107</b>	<b>1.812.629</b>	<b>11.362.900</b>
10 Производња прехранбених производа	656	1.713	23.184	3.101.710	2.721.011	611.892	256.479	355.413	2.562.172
11 Производња пића	86	26	2.429	404.924	360.608	145.326	48.960	96.367	271.780
12 Производња дуванских производа	6	-	736	68.954	63.293	16.965	15.856	1.110	52.892
13 Производња текстила	96	124	6.016	515.868	513.712	112.208	57.843	54.366	414.275
14 Производња одјеће	201	475	11.598	244.900	236.526	136.323	99.631	36.693	118.372
15 Производња коже и сродних производа	102	105	15.028	525.585	527.540	182.351	144.432	37.919	356.251
16 Прерада дрва и производа од дрва и плута, осим намјештаја; производња предмета од сламе и плетарских материјала	822	508	12.750	990.018	912.761	248.714	121.936	126.778	807.174
17 Производња папира и производа од папира	104	48	2.849	515.707	413.862	113.324	48.770	64.554	411.133
18 Штапање и умножавање снимљених записа	206	276	2.194	239.894	181.927	77.243	28.777	48.466	170.742
19 Производња кокса и рафинисаних нафтних производа	8	-	2.830	1.120.984	1.080.946	26.880	68.389	-41.510	1.095.033
20 Производња хемикалија и хемијских производа	97	20	3.129	452.376	405.303	156.801	55.080	101.721	312.314
21 Производња основних фармацеутских производа и фармацеутских припремака	8	-	938	169.929	163.325	77.204	39.447	37.757	95.978
22 Производња производа од гуме и пластичних маса	337	167	5.323	608.236	556.054	149.088	64.499	84.589	482.159
23 Производња осталих неметалних минералних производа	283	386	5.017	525.370	460.843	171.801	67.624	104.176	376.087
24 Производња базних метала	53	5	6.771	1.741.328	1.674.793	271.527	165.323	106.204	1.481.518
25 Производња готових металних производа, осим стројева и опреме	629	629	16.794	1.518.181	1.434.767	544.807	239.989	304.818	1.025.135
26 Производња рачунара те електронских и оптичких производа	52	16	822	78.790	67.202	21.699	12.699	9.000	59.478
27 Производња електричне опреме	87	13	2.996	331.240	321.297	80.555	42.836	37.719	258.364
28 Производња машина и уређаја, д. н.	121	15	3.187	247.511	226.549	89.862	51.355	38.508	167.334

наставак

Подручја дјелатности КД БиХ 2010 (EU NACE Rev. 2)	Број предузећа	Број предузетника	Број запослених лица	Промет	Вриједност производње	Додата вриједност по факторским трошковима	Трошкови запосленика	Бруто оперативни вишак	Укупне набавке добара и услуга	
										хиљаде КМ
С	29 Производња моторних возила, приколица и полуприколица	54	7	3.197	437.590	449.978	142.374	52.981	89.393	317.176
	30 Производња осталих превозних средстава	9	-	497	18.848	14.852	7.010	8.111	-1.101	10.370
	31 Производња намјештаја	211	227	8.661	543.811	530.934	160.693	96.978	63.715	412.618
	32 Остала прерађивачка индустрија	66	467	1.870	103.737	75.261	48.494	15.220	33.274	55.772
	33 Поправак и инсталирање машина и опреме	134	150	1.945	92.767	85.102	49.592	26.892	22.701	48.774
D	<b>ПРОИЗВОДЊА И СНАБДИЈЕВАЊЕ ЕЛЕКТРИЧНОМ ЕНЕРГИЈОМ, ГАСОМ, ПАРОМ И КЛИМАТИЗАЦИЈА</b>	<b>174</b>	<b>5</b>	<b>17.452</b>	<b>2.977.046</b>	<b>2.081.734</b>	<b>1.078.391</b>	<b>555.964</b>	<b>522.426</b>	<b>1.886.987</b>
	35 Производња и снабдијевање електричном енергијом, гасом, паром и климатизација	174	5	17.452	2.977.046	2.081.734	1.078.391	555.964	522.426	1.886.987
E	<b>СНАБДИЈЕВАЊЕ ВОДОМ; УКЛАЊАЊЕ ОТПАДНИХ ВОДА, УПРАВЉАЊЕ ОТПАДОМ ТЕ ДЈЕЛАТНОСТИ САНАЦИЈЕ ЖИВОТНЕ СРЕДИНЕ</b>	<b>359</b>	<b>40</b>	<b>13.063</b>	<b>647.530</b>	<b>594.805</b>	<b>320.887</b>	<b>236.517</b>	<b>84.370</b>	<b>359.275</b>
	36 Скупљање, прочишћавање и снабдијевање водом	138	-	6.976	238.552	252.449	172.287	136.263	36.024	79.034
	37 Уклањање отпадних вода	11	-	206	5.056	5.973	3.977	3.918	59	2.236
	38 Скупљање отпада, дјелатности обраде и збрињавања отпада; рециклажа материјала	200	39	5.760	396.126	328.923	139.434	94.829	44.605	275.372
	39 Дјелатности санације животне средине те остале дјелатности управљања отпадом	10	1	121	7.796	7.460	5.189	1.508	3.681	2.632
F	<b>ГРАЂЕВИНАРСТВО</b>	<b>1.968</b>	<b>1.650</b>	<b>34.439</b>	<b>3.127.285</b>	<b>2.891.369</b>	<b>949.866</b>	<b>421.017</b>	<b>528.849</b>	<b>2.302.195</b>
	41 Градња грађевина високоградње	597	174	12.498	1.062.789	1.066.411	328.689	151.372	177.317	800.795
	42 Градња грађевина нискоградње	302	24	11.119	1.240.878	1.135.634	350.789	157.397	193.392	919.304
	43 Специјализоване грађевинске дјелатности	1.069	1.452	10.823	823.618	689.323	270.388	112.248	158.140	582.096
G	<b>ТРГОВИНА НА ВЕЛИКО И НА МАЛО; ПОПРАВК МТОРНИХ ВОЗИЛА И МОТОЦИКАЛА</b>	<b>9.821</b>	<b>15.537</b>	<b>132.568</b>	<b>30.617.602</b>	<b>6.542.999</b>	<b>3.764.626</b>	<b>1.557.416</b>	<b>2.207.210</b>	<b>28.060.733</b>
	45 Трговина на велико и на мало моторним возилима и мотоциклима; поправка моторних возила и мотоцикала	1.085	2.502	10.503	1.742.378	464.048	275.484	103.085	172.399	1.549.115
	46 Трговина на велико, осим трговине моторним возилима и мотоциклима	4.567	108	42.019	16.044.068	3.053.561	1.688.370	649.332	1.039.038	14.789.192
	47 Трговина на мало, осим трговине моторним возилима и мотоциклима	4.169	12.927	80.046	12.831.156	3.025.390	1.800.772	804.999	995.773	11.722.426
H	<b>ПРЕВОЗ И СКЛАДИШТЕЊЕ</b>	<b>1.847</b>	<b>4.521</b>	<b>36.167</b>	<b>2.552.707</b>	<b>2.299.654</b>	<b>973.651</b>	<b>535.846</b>	<b>437.804</b>	<b>1.684.812</b>
	49 Колпнени превоз и цјевоводни транспорт	1.484	4.498	26.921	2.060.583	1.805.695	698.178	338.482	359.696	1.446.704
	50 Водени превоз	D	D	D	D	D	D	D	D	D
	51 Ваздушни превоз	A	A	A	A	A	A	A	A	A
	52 Складиштење и помоћне дјелатности у превозу	344	19	3.449	293.461	284.584	135.930	71.617	64.313	168.302



наставак

Подручја дјелатности КД БиХ 2010 (EU NACE Rev. 2)		Број предузећа	Број предузетника	Број запослених лица	Промет	Вриједност производње	Додата вриједност по факторским трошковима	Трошкови запосленика	Бруто оперативни вишак	Укупне набавке добара и услуга
Н	53 Поштанске и курирске дјелатности	13	-	5.776	186.631	197.343	136.975	125.231	11.744	60.378
I	<b>ДЈЕЛАТНОСТИ ПРУЖАЊА СМЈЕШТАЈА ТЕ ПРИПРЕМЕ И УСЛУЖИВАЊА ХРАНЕ (ХОТЕЛИЈЕРСТВО И УГОСТИТЕЉСТВО)</b>	<b>722</b>	<b>10.154</b>	<b>31.339</b>	<b>970.064</b>	<b>856.720</b>	<b>398.501</b>	<b>195.500</b>	<b>203.001</b>	<b>621.983</b>
	55 Смјештај	253	423	4.666	198.186	204.187	102.217	48.478	53.739	117.540
	56 Дјелатности припреме и услуживања хране и пића	469	9.731	26.673	771.878	652.533	296.283	147.022	149.261	504.443
J	<b>ИНФОРМАЦИЈЕ И КОМУНИКАЦИЈЕ</b>	<b>960</b>	<b>227</b>	<b>18.833</b>	<b>2.112.544</b>	<b>2.051.722</b>	<b>1.202.092</b>	<b>495.386</b>	<b>706.706</b>	<b>976.849</b>
	58 Издавачка дјелатност	164	23	1.381	92.395	83.786	45.556	23.068	22.488	52.618
	59 Производња филмова, видеофилмова и телевизијског програма, дјелатност снимања звучних записа и издавања музичких записа	75	9	351	30.531	33.969	17.279	6.008	11.271	18.606
	60 Емитовање програма	161	-	4.182	121.869	148.892	80.740	80.496	244	67.813
	61 Телекомуникације	87	2	8.390	1.466.117	1.435.558	834.243	284.156	550.086	654.594
	62 Рачунарско програмирање, савјетовање и дјелатности повезане с њима	393	142	3.703	352.292	301.088	197.294	86.467	110.827	157.278
	63 Информацијске услужне дјелатности	80	51	827	49.340	48.429	26.980	15.190	11.790	25.940
L	<b>ПОСЛОВАЊЕ НЕКРЕТНИМАМА</b>	<b>508</b>	<b>70</b>	<b>3.681</b>	<b>310.101</b>	<b>271.219</b>	<b>179.075</b>	<b>57.486</b>	<b>121.589</b>	<b>128.782</b>
	68 Пословање некретнинама	508	70	3.681	310.101	271.219	179.075	57.486	121.589	128.782
M	<b>СТРУЧНЕ, НАУЧНЕ И ТЕХНИЧКЕ ДЈЕЛАТНОСТИ</b>	<b>2.614</b>	<b>2.701</b>	<b>20.384</b>	<b>1.510.846</b>	<b>1.323.400</b>	<b>689.233</b>	<b>326.414</b>	<b>362.819</b>	<b>946.277</b>
	69 Правне и рачуноводствене дјелатности	644	2.092	6.841	306.533	293.665	189.339	78.420	110.919	120.607
	70 Управљачке дјелатности; савјетовање у вези с управљањем	256	69	1.037	69.389	62.292	33.807	21.784	12.023	54.278
	71 Архитектонске и инжењерске дјелатности; техничко испитивање и анализа	1.064	80	8.181	726.134	626.272	311.865	154.870	156.995	504.236
	72 Научно истраживање и развој	53	4	560	27.151	27.750	17.301	12.100	5.201	10.961
	73 Промоција (реклама и пропаганда) и истраживање тржишта	312	84	1.625	297.580	250.126	99.518	32.965	66.553	202.660
	74 Остале стручне, научне и техничке дјелатности	84	302	784	27.447	25.632	13.611	7.803	5.808	14.839
	75 Ветеринарске дјелатности	201	70	1.356	56.614	37.663	23.792	18.473	5.319	38.696
N	<b>АДМИНИСТРАТИВНЕ И ПОМОЋНЕ УСЛУЖНЕ ДЈЕЛАТНОСТИ</b>	<b>681</b>	<b>375</b>	<b>10.934</b>	<b>419.227</b>	<b>406.503</b>	<b>226.775</b>	<b>130.705</b>	<b>96.070</b>	<b>212.607</b>
	77 Дјелатност изнајмљивања и давања у закуп	134	96	624	69.627	62.322	39.123	6.727	32.397	36.912
	78 Дјелатности посредовања у запошљавању	45	4	1.073	43.132	42.974	21.577	16.531	5.046	22.706
	79 Путничке агенције, организатори путовања, туроператори и остале резервацијске услуге, те дјелатности повезане с њима	190	20	795	68.746	69.971	22.866	9.505	13.361	49.156

наставак

Подручја дјелатности КД БиХ 2010 (EU NACE Rev. 2)	Број предузећа	Број предузетника	Број запослених лица	Промет	Вриједност производње	Додата вриједност по факторским трошковима	Трошкови запосленика	Бруто оперативни вишак	Укупне набавке добара и услуга	
										хиљаде КМ
N	80 Заштитне и истражне дјелатности	60	5	5.214	127.822	124.484	78.930	58.696	20.234	51.959
	81 Услуге у вези с управљањем и одржавањем зграда, те дјелатности уређења и одржавања зелених површина	114	105	2.132	60.812	58.308	36.418	27.684	8.733	28.239
	82 Канцеларијске, административне и помоћне дјелатности, те остале пословне помоћне дјелатности	138	145	1.096	49.088	48.443	27.861	11.562	16.299	23.635
P	<b>ОБРАЗОВАЊЕ</b>	<b>384</b>	<b>425</b>	<b>5.240</b>	<b>162.283</b>	<b>165.643</b>	<b>104.839</b>	<b>71.886</b>	<b>32.954</b>	<b>63.277</b>
	85 Образовање	384	425	5.240	162.283	165.643	104.839	71.886	32.954	63.277
Q	<b>ДЈЕЛАТНОСТИ ЗДРАВСТВЕНЕ И СОЦИЈАЛНЕ ЗАШТИТЕ</b>	<b>560</b>	<b>587</b>	<b>5.436</b>	<b>225.388</b>	<b>230.790</b>	<b>134.729</b>	<b>70.869</b>	<b>63.860</b>	<b>99.831</b>
	86 Дјелатност здравствене заштите	471	559	4.344	205.403	207.094	119.900	58.235	61.664	89.840
	87 Дјелатност социјалне заштите у установама са смјештајем	47	19	702	15.055	17.549	10.433	8.241	2.193	7.166
	88 Дјелатност социјалне заштите без смјештаја	42	9	390	4.930	6.147	4.396	4.393	3	2.824
S	<b>ОСТАЛЕ УСЛУЖНЕ ДЈЕЛАТНОСТИ</b>	<b>293</b>	<b>4.707</b>	<b>8.531</b>	<b>287.770</b>	<b>227.011</b>	<b>121.445</b>	<b>48.068</b>	<b>73.377</b>	<b>167.573</b>
	95 Поправак рачунара и предмета за личну употребу и домаћинство	117	748	1.432	78.526	44.371	20.456	8.717	11.739	43.900
	96 Остале личне услужне дјелатности	176	3.959	7.099	209.243	182.640	100.988	39.351	61.638	123.672

Табела 3.1. Структура варијабли подручја према областима дјелатности, 2015.

Подручја дјелатности КД БиХ 2010 (EU NACE Rev. 2)	Број предузећа	Број предузетника	Број запослених лица	Промет	Вриједност производње	Додата вриједност по факторским трошковима	Трошкови запосленика	Бруто оперативни вишак	Укупне набавке добара и услуга	
										у %
<b>В</b>	<b>ВАЂЕЊЕ РУДА И КАМЕНА</b>	<b>100,0</b>	<b>100,0</b>	<b>100,0</b>	<b>100,0</b>	<b>100,0</b>	<b>100,0</b>	<b>100,0</b>	<b>100,0</b>	
	05 Вађење угља и лигнита	8,4	0,0	75,3	62,9	64,6	70,4	81,6	26,2	52,3
	06 Вађење сирове нафте и природног гаса	0,0	0,0	0,0	0,0	0,0	0,0	0,0	0,0	0,0
	07 Вађење металних руда	9,9	0,0	13,0	20,7	19,6	16,9	11,5	38,2	25,0
	08 Вађење осталих руда и камена	78,5	80,0	9,5	15,2	14,7	11,5	6,0	33,3	21,3
	09 Помоћне услужне дјелатности у вађењу руда и камена	3,1	20,0	2,2	1,2	1,2	1,1	0,9	2,3	1,4
<b>С</b>	<b>ПРЕРАЂИВАЧКА ИНДУСТРИЈА</b>	<b>100,0</b>	<b>100,0</b>	<b>100,0</b>	<b>100,0</b>	<b>100,0</b>	<b>100,0</b>	<b>100,0</b>	<b>100,0</b>	
	10 Производња прехранбених производа	14,8	31,9	16,5	21,2	20,2	16,8	14,0	19,6	22,5
	11 Производња пића	1,9	0,5	1,7	2,8	2,7	4,0	2,7	5,3	2,4
	12 Производња дуванских производа	0,1	0,0	0,5	0,5	0,5	0,5	0,9	0,1	0,5
	13 Производња текстила	2,2	2,3	4,3	3,5	3,8	3,1	3,2	3,0	3,6
	14 Производња одјеће	4,5	8,8	8,2	1,7	1,8	3,7	5,4	2,0	1,0
	15 Производња коже и сродних производа	2,3	2,0	10,7	3,6	3,9	5,0	7,9	2,1	3,1
	16 Прерада дрва и производа од дрва и плута, осим намјештаја; производња предмета од сламе и плетарских материјала	18,6	9,4	9,1	6,8	6,8	6,8	6,7	7,0	7,1
	17 Производња папира и производа од папира	2,3	0,9	2,0	3,5	3,1	3,1	2,7	3,6	3,6
	18 Штампане и умножавање снимљених записа	4,7	5,1	1,6	1,6	1,3	2,1	1,6	2,7	1,5
	19 Производња кокса и рафинисаних нафтних производа	0,2	0,0	2,0	7,7	8,0	0,7	3,7	-2,3	9,6
	20 Производња хемикалија и хемијских производа	2,2	0,4	2,2	3,1	3,0	4,3	3,0	5,6	2,7
	21 Производња основних фармацевтских производа и фармацевтских припрема	0,2	0,0	0,7	1,2	1,2	2,1	2,2	2,1	0,8
	22 Производња производа од гуме и пластичних маса	7,6	3,1	3,8	4,2	4,1	4,1	3,5	4,7	4,2
	23 Производња осталих неметалних минералних производа	6,4	7,2	3,6	3,6	3,4	4,7	3,7	5,7	3,3
	24 Производња базних метала	1,2	0,1	4,8	11,9	12,4	7,5	9,0	5,9	13,0
	25 Производња готових металних производа, осим машина и опреме	14,2	11,7	11,9	10,4	10,6	15,0	13,1	16,8	9,0
	26 Производња рачунара те електронских и оптичких производа	1,2	0,3	0,6	0,5	0,5	0,6	0,7	0,5	0,5
	27 Производња електричне опреме	2,0	0,2	2,1	2,3	2,4	2,2	2,3	2,1	2,3
	28 Производња машина и уређаја, д. н.	2,7	0,3	2,3	1,7	1,7	2,5	2,8	2,1	1,5
	29 Производња моторних возила, приколица и полуприколица	1,2	0,1	2,3	3,0	3,3	3,9	2,9	4,9	2,8
	30 Производња осталих превозних средстава	0,2	0,0	0,4	0,1	0,1	0,2	0,4	-0,1	0,1
	31 Производња намјештаја	4,8	4,2	6,2	3,7	3,9	4,4	5,3	3,5	3,6

наставак

Подручја дјелатности КД БиХ 2010 (EU NACE Rev. 2)	Број предузећа	Број предузетника	Број запослених лица	Промет	Вриједност производње	Додата вриједност по факторским трошковима	Трошкови запосленика	Бруто оперативни вишак	Укупне набавке добара и услуга	
										у %
C	32 Остала прерађивачка индустрија	1,5	8,7	1,3	0,7	0,6	1,3	0,8	1,8	0,5
	33 Поправак и инсталирање машина и опреме	3,0	2,8	1,4	0,6	0,6	1,4	1,5	1,3	0,4
D	<b>ПРОИЗВОДЊА И СНАБДИЈЕВАЊЕ ЕЛЕКТРИЧНОМ ЕНЕРГИЈОМ, ГАСОМ, ПАРОМ И КЛИМАТИЗАЦИЈА</b>	<b>100,0</b>	<b>100,0</b>	<b>100,0</b>	<b>100,0</b>	<b>100,0</b>	<b>100,0</b>	<b>100,0</b>	<b>100,0</b>	<b>100,0</b>
	35 Производња и снабдијевање електричном енергијом, гасом, паром и климатизација	100,0	100,0	100,0	100,0	100,0	100,0	100,0	100,0	100,0
E	<b>СНАБДИЈЕВАЊЕ ВОДОМ; УКЛАЊАЊЕ ОТПАДНИХ ВОДА, УПРАВЉАЊЕ ОТПАДОМ ТЕ ДЈЕЛАТНОСТИ САНАЦИЈЕ ЖИВОТНЕ СРЕДИНЕ</b>	<b>100,0</b>	<b>100,0</b>	<b>100,0</b>	<b>100,0</b>	<b>100,0</b>	<b>100,0</b>	<b>100,0</b>	<b>100,0</b>	<b>100,0</b>
	36 Скупљање, прочишћавање и снабдијевање водом	38,4	0,0	53,4	36,8	42,4	53,7	57,6	42,7	22,0
	37 Уклањање отпадних вода	3,1	0,0	1,6	0,8	1,0	1,2	1,7	0,1	0,6
	38 Скупљање отпада, дјелатности обраде и збрињавања отпада, рециклажа материјала	55,7	97,5	44,1	61,2	55,3	43,5	40,1	52,9	76,6
	39 Дјелатности санације животне средине те остале дјелатности управљања отпадом	2,8	2,5	0,9	1,2	1,3	1,6	0,6	4,4	0,7
F	<b>ГРАЂЕВИНАРСТВО</b>	<b>100,0</b>	<b>100,0</b>	<b>100,0</b>	<b>100,0</b>	<b>100,0</b>	<b>100,0</b>	<b>100,0</b>	<b>100,0</b>	<b>100,0</b>
	41 Градња грађевина високоградње	30,3	10,5	36,3	34,0	36,9	34,6	36,0	33,5	34,8
	42 Градња грађевина нискоградње	15,3	1,5	32,3	39,7	39,3	36,9	37,4	36,6	39,9
	43 Специјализоване грађевинске дјелатности	54,3	88,0	31,4	26,3	23,8	28,5	26,7	29,9	25,3
G	<b>ТРГОВИНА НА ВЕЛИКО И НА МАЛО; ПОПРАВАК МОТОРНИХ ВОЗИЛА И МОТОЦИКАЛА</b>	<b>100,0</b>	<b>100,0</b>	<b>100,0</b>	<b>100,0</b>	<b>100,0</b>	<b>100,0</b>	<b>100,0</b>	<b>100,0</b>	<b>100,0</b>
	45 Трговина на велико и на мало моторним возилима и мотоциклима; поправка моторних возила и мотоцикала	11,0	16,1	7,9	5,7	7,1	7,3	6,6	7,8	5,5
	46 Трговина на велико, осим трговине моторним возилима и мотоциклима	46,5	0,7	31,7	52,4	46,7	44,8	41,7	47,1	52,7
	47 Трговина на мало, осим трговине моторним возилима и мотоциклима	42,4	83,2	60,4	41,9	46,2	47,8	51,7	45,1	41,8
H	<b>ПРЕВОЗ И СКЛАДИШТЕЊЕ</b>	<b>100,0</b>	<b>100,0</b>	<b>100,0</b>	<b>100,0</b>	<b>100,0</b>	<b>100,0</b>	<b>100,0</b>	<b>100,0</b>	<b>100,0</b>
	49 Копнени превоз и цјевоводни транспорт	80,3	99,5	74,4	80,7	78,5	71,7	63,2	82,2	85,9
	50 Водени превоз	D	D	D	D	D	D	D	D	D
	51 Ваздушни превоз	A	A	A	A	A	A	A	A	A
	52 Складиштење и помоћне дјелатности у превозу	18,6	0,4	9,5	11,5	12,4	14,0	13,4	14,7	10,0
	53 Поштанске и курирске дјелатности	0,7	0,0	16,0	7,3	8,6	14,1	23,4	2,7	3,6
I	<b>ДЈЕЛАТНОСТИ ПРУЖАЊА СМЈЕШТАЈА ТЕ ПРИПРЕМЕ И УСЛУЖИВАЊА ХРАНЕ (ХОТЕЛИЈЕРСТВО И УГОСТИТЕЉСТВО)</b>	<b>100,0</b>	<b>100,0</b>	<b>100,0</b>	<b>100,0</b>	<b>100,0</b>	<b>100,0</b>	<b>100,0</b>	<b>100,0</b>	<b>100,0</b>
	55 Смјештај	35,0	4,2	14,9	20,4	23,8	25,7	24,8	26,5	18,9

nastavak

Подручја дјелатности КД БиХ 2010 (EU NACE Rev. 2)		Број предузећа	Број предузетника	Број запослених лица	Промет	Вриједност производње	Додата вриједност по факторским трошковима	Трошкови запосленика	Бруто оперативни вишак	Укупне набавке добара и услуга
I	56 Дјелатности припреме и услуживања хране и пића	65,0	95,8	85,1	79,6	76,2	74,3	75,2	73,5	81,1
J	<b>ИНФОРМАЦИЈЕ И КОМУНИКАЦИЈЕ</b>	<b>100,0</b>	<b>100,0</b>	<b>100,0</b>	<b>100,0</b>	<b>100,0</b>	<b>100,0</b>	<b>100,0</b>	<b>100,0</b>	<b>100,0</b>
	58 Издавачка дјелатност	17,1	10,1	7,3	4,4	4,1	3,8	4,7	3,2	5,4
	59 Производња филмова, видеофилмова и телевизијског програма, дјелатност снимања звучних записа и издавања музичких записа	7,8	4,0	1,9	1,4	1,7	1,4	1,2	1,6	1,9
	60 Емитовање програма	16,8	0,0	22,2	5,8	7,3	6,7	16,2	0,0	6,9
	61 Телекомуникације	9,1	0,9	44,5	69,4	70,0	69,4	57,4	77,8	67,0
	62 Рачунарско програмирање, савјетовање и дјелатности повезане с њима	40,9	62,6	19,7	16,7	14,7	16,4	17,5	15,7	16,1
	63 Информацијске услужне дјелатности	8,3	22,5	4,4	2,3	2,4	2,2	3,1	1,7	2,7
L	<b>ПОСЛОВАЊЕ НЕКРЕТНИМАМА</b>	<b>100,0</b>	<b>100,0</b>	<b>100,0</b>	<b>100,0</b>	<b>100,0</b>	<b>100,0</b>	<b>100,0</b>	<b>100,0</b>	<b>100,0</b>
	68 Пословање некретнинама	100,0	100,0	100,0	100,0	100,0	100,0	100,0	100,0	100,0
M	<b>СТРУЧНЕ, НАУЧНЕ И ТЕХНИЧКЕ ДЈЕЛАТНОСТИ</b>	<b>100,0</b>	<b>100,0</b>	<b>100,0</b>	<b>100,0</b>	<b>100,0</b>	<b>100,0</b>	<b>100,0</b>	<b>100,0</b>	<b>100,0</b>
	69 Правне и рачуноводствене дјелатности	24,6	77,5	33,6	20,3	22,2	27,5	24,0	30,6	12,7
	70 Управљачке дјелатности, савјетовање у вези с управљањем	9,8	2,6	5,1	4,6	4,7	4,9	6,7	3,3	5,7
	71 Архитектонске и инжењерске дјелатности, техничко испитивање и анализа	40,7	3,0	40,1	48,1	47,3	45,2	47,4	43,3	53,3
	72 Научно истраживање и развој	2,0	0,1	2,7	1,8	2,1	2,5	3,7	1,4	1,2
	73 Промоција (реклама и пропаганда) и истраживање тржишта	11,9	3,1	8,0	19,7	18,9	14,4	10,1	18,3	21,4
	74 Остале стручне, научне и техничке дјелатности	3,2	11,2	3,8	1,8	1,9	2,0	2,4	1,6	1,6
	75 Ветеринарске дјелатности	7,7	2,6	6,7	3,7	2,8	3,5	5,7	1,5	4,1
N	<b>АДМИНИСТРАТИВНЕ И ПОМОЋНЕ УСЛУЖНЕ ДЈЕЛАТНОСТИ</b>	<b>100,0</b>	<b>100,0</b>	<b>100,0</b>	<b>100,0</b>	<b>100,0</b>	<b>100,0</b>	<b>100,0</b>	<b>100,0</b>	<b>100,0</b>
	77 Дјелатност изнајмљивања и давања у закуп	19,7	25,6	5,7	16,6	15,3	17,3	5,1	33,7	17,4
	78 Дјелатности посредовања у запошљавању	6,6	1,1	9,8	10,3	10,6	9,5	12,6	5,3	10,7
	79 Путничке агенције, организатори путовања, туроператори и остале резервацијске услуге, те дјелатности повезане с њима	27,9	5,3	7,3	16,4	17,2	10,1	7,3	13,9	23,1
	80 Заштитне и истражне дјелатности	8,8	1,3	47,7	30,5	30,6	34,8	44,9	21,1	24,4
	81 Услуге у вези с управљањем и одржавањем зграда, те дјелатности уређења и одржавања зелених површина	16,7	28,0	19,5	14,5	14,3	16,1	21,2	9,1	13,3
	82 Канцеларијске, административне и помоћне дјелатности, те остале пословне помоћне дјелатности	20,3	38,7	10,0	11,7	11,9	12,3	8,8	17,0	11,1
P	<b>ОБРАЗОВАЊЕ</b>	<b>100,0</b>	<b>100,0</b>	<b>100,0</b>	<b>100,0</b>	<b>100,0</b>	<b>100,0</b>	<b>100,0</b>	<b>100,0</b>	<b>100,0</b>
	85 Образовање	100,0	100,0	100,0	100,0	100,0	100,0	100,0	100,0	100,0

наставак

Подручја дјелатности КД БиХ 2010 (EU NACE Rev. 2)		Број предузећа	Број предузетника	Број запослених лица	Промет	Вриједност производње	Додата вриједност по факторским трошковима	Трошкови запосленика	Бруто оперативни вишак	Укупне набавке добара и услуга
<b>Q</b>	<b>ДЈЕЛАТНОСТИ ЗДРАВСТВЕНЕ И СОЦИЈАЛНЕ ЗАШТИТЕ</b>	<b>100,0</b>	<b>100,0</b>	<b>100,0</b>	<b>100,0</b>	<b>100,0</b>	<b>100,0</b>	<b>100,0</b>	<b>100,0</b>	<b>100,0</b>
	86 Дјелатност здравствене заштите	84,1	95,2	79,9	91,1	89,7	89,0	82,2	96,6	90,0
	87 Дјелатност социјалне заштите у установама са смјештајем	8,4	3,2	12,9	6,7	7,6	7,7	11,6	3,4	7,2
	88 Дјелатност социјалне заштите без смјештаја	7,5	1,5	7,2	2,2	2,7	3,3	6,2	0,0	2,8
<b>S</b>	<b>ОСТАЛЕ УСЛУЖНЕ ДЈЕЛАТНОСТИ</b>	<b>100,0</b>	<b>100,0</b>	<b>100,0</b>	<b>100,0</b>	<b>100,0</b>	<b>100,0</b>	<b>100,0</b>	<b>100,0</b>	<b>100,0</b>
	95 Поправак рачунара и предмета за личну употребу и домаћинство	39,9	15,9	16,8	27,3	19,5	16,8	18,1	16,0	26,2
	96 Остале личне услужне дјелатности	60,1	84,1	83,2	72,7	80,5	83,2	81,9	84,0	73,8

**Табела 4.0. Основни структурно пословни индикатори по подручјима дјелатности и према величини предузећа и предузетника, 2015.**

Подручја дјелатности КД БиХ 2010 (EU NACE Rev. 2)	Промет по запосленом лицу (КМ)	Додата вриједност по запосленом лицу (КМ)	Учешће додате вриједности у вриједности производње (%)	Просјечни трошкови рада по запослену лицу (КМ)	Бруто оперативна стопа (%)
<b>УКУПНО ОБУХВАЋЕНЕ ДЈЕЛАТНОСТИ</b>	<b>123.448</b>	<b>28.860</b>	<b>41,8</b>	<b>15.518</b>	<b>12,0</b>
Мала (0-49)	118.004	25.464	43,2	12.720	12,8
Средња (50-249)	145.815	28.593	34,9	14.711	9,5
Велика (250 и више)	115.525	35.304	45,7	20.335	13,0
<b>В ВАЂЕЊЕ РУДА И КАМЕНА</b>	<b>48.600</b>	<b>30.568</b>	<b>61,7</b>	<b>24.403</b>	<b>12,7</b>
Мала (0-49)	86.005	41.130	47,5	13.224	32,5
Средња (50-249)	75.830	40.708	53,2	21.421	25,4
Велика (250 и више)	43.496	28.926	65,0	25.500	7,9
<b>С ПРЕРАЂИВАЧКА ИНДУСТРИЈА</b>	<b>103.709</b>	<b>25.879</b>	<b>27,0</b>	<b>13.536</b>	<b>12,4</b>
Мала (0-49)	92.815	24.758	30,4	11.181	16,0
Средња (50-249)	117.903	24.564	22,2	13.334	9,5
Велика (250 и више)	102.194	28.330	29,2	15.999	12,1
<b>Д ПРОИЗВОДЊА И СНАБДИЈЕВАЊЕ ЕЛЕКТРИЧНОМ ЕНЕРГИЈОМ, ГАСОМ, ПАРОМ И КЛИМАТИЗАЦИЈА</b>	<b>170.587</b>	<b>61.793</b>	<b>51,8</b>	<b>31.866</b>	<b>17,5</b>
Мала (0-49)	820.457	27.801	40,9	22.283	0,7
Средња (50-249)	139.876	47.733	33,4	27.180	14,7
Велика (250 и више)	141.806	64.477	53,7	32.674	22,4
<b>Е СНАБДИЈЕВАЊЕ ВОДОМ; УКЛАЊАЊЕ ОТПАДНИХ ВОДА, УПРАВЉАЊЕ ОТПАДОМ ТЕ ДЈЕЛАТНОСТИ САНАЦИЈЕ ЖИВОТНЕ СРЕДИНЕ</b>	<b>49.569</b>	<b>24.564</b>	<b>53,9</b>	<b>18.189</b>	<b>13,0</b>
Мала (0-49)	70.863	23.052	42,9	15.489	11,0
Средња (50-249)	41.892	23.521	54,7	17.828	13,6
Велика (250 и више)	35.875	28.889	73,4	22.685	17,3
<b>Ф ГРАЂЕВИНАРСТВО</b>	<b>90.806</b>	<b>27.581</b>	<b>32,9</b>	<b>12.868</b>	<b>16,9</b>
Мала (0-49)	87.659	27.143	35,1	12.028	18,5
Средња (50-249)	81.188	26.496	33,1	13.135	16,5
Велика (250 и више)	143.669	34.018	25,1	16.257	12,4
<b>Г ТРГОВИНА НА ВЕЛИКО И НА МАЛО; ПОПРАВК МОТОРНИХ ВОЗИЛА И МОТОЦИКАЛА</b>	<b>230.958</b>	<b>28.398</b>	<b>57,5</b>	<b>13.333</b>	<b>7,2</b>
Мала (0-49)	201.607	26.940	56,2	12.780	8,2
Средња (50-249)	320.529	33.101	57,4	14.059	5,9
Велика (250 и више)	237.097	28.427	62,8	14.124	6,0
<b>Н ПРЕВОЗ И СКЛАДИШТЕЊЕ</b>	<b>70.581</b>	<b>26.921</b>	<b>42,3</b>	<b>16.957</b>	<b>17,2</b>
Мала (0-49)	112.455	31.368	33,4	13.886	18,9
Средња (50-249)	58.422	24.583	42,2	13.412	19,1
Велика (250 и више)	25.683	22.478	75,1	20.667	7,0

Наставак

Подручја дјелатности КД БиХ 2010 (EU NACE Rev. 2)	Промет по запосленом лицу (КМ)	Додата вриједност по запосленом лицу (КМ)	Учешће додате вриједности у вриједности производње (%)	Просјечни трошкови рада по запосленику (КМ)	Бруто оперативна стопа (%)
<b>I ДЈЕЛАТНОСТИ ПРУЖАЊА СМЈЕШТАЈА ТЕ ПРИПРЕМЕ И УСЛУЖИВАЊА ХРАНЕ (ХОТЕЛИЈЕРСТВО И УГОСТИТЕЉСТВО)</b>	<b>30.954</b>	<b>12.716</b>	<b>46,5</b>	<b>9.235</b>	<b>20,9</b>
Мала (0-49)	29.768	11.774	45,4	8.869	20,3
Средња (50-249)	50.777	26.856	55,2	12.195	28,9
Велика (250 и више)	10.086	3.441	27,9	9.570	-60,8
<b>J ИНФОРМАЦИЈЕ И КОМУНИКАЦИЈЕ</b>	<b>112.171</b>	<b>63.828</b>	<b>58,6</b>	<b>26.639</b>	<b>33,5</b>
Мала (0-49)	90.918	42.195	50,6	19.044	26,2
Средња (50-249)	83.493	46.147	53,9	22.967	27,8
Велика (250 и више)	139.798	87.326	63,4	33.665	38,4
<b>L ПОСЛОВАЊЕ НЕКРЕТНИМАМА</b>	<b>84.255</b>	<b>48.655</b>	<b>66,0</b>	<b>15.928</b>	<b>39,2</b>
Мала (0-49)	103.006	64.103	65,3	16.557	46,7
Средња (50-249)	77.586	45.498	63,5	24.037	27,7
Велика (250 и више)	45.210	14.061	89,5	6.020	17,8
<b>M СТРУЧНЕ, НАУЧНЕ И ТЕХНИЧКЕ ДЈЕЛАТНОСТИ</b>	<b>74.121</b>	<b>33.813</b>	<b>52,1</b>	<b>18.522</b>	<b>24,0</b>
Мала (0-49)	63.608	30.656	52,8	16.992	25,7
Средња (50-249)	66.455	53.158	59,1	23.219	45,1
Велика (250 и више)	515.296	45.809	24,8	41.163	0,9
<b>N АДМИНИСТРАТИВНЕ И ПОМОЋНЕ УСЛУЖНЕ ДЈЕЛАТНОСТИ</b>	<b>38.341</b>	<b>20.740</b>	<b>55,8</b>	<b>12.395</b>	<b>22,9</b>
Мала (0-49)	63.750	31.379	51,9	14.281	28,7
Средња (50-249)	21.983	14.490	65,4	11.869	11,9
Велика (250 и више)	19.499	12.260	61,6	10.538	8,9
<b>P ОБРАЗОВАЊЕ</b>	<b>30.970</b>	<b>20.007</b>	<b>63,3</b>	<b>14.989</b>	<b>20,3</b>
Мала (0-49)	28.516	17.474	59,9	13.123	20,5
Средња (50-249)	38.342	27.618	70,9	19.962	20,0
Велика (250 и више)					
<b>Q ДЈЕЛАТНОСТИ ЗДРАВСТВЕНЕ ЗАШТИТЕ И СОЦИЈАЛНЕ ЗАШТИТЕ</b>	<b>41.460</b>	<b>24.783</b>	<b>58,4</b>	<b>14.645</b>	<b>28,3</b>
Мала (0-49)	35.522	22.545	61,6	13.275	31,2
Средња (50-249)	72.456	36.413	48,9	21.490	20,6
Велика (250 и више)	48.724	27.660	60,0	14.375	27,3
<b>S ОСТАЛЕ УСЛУЖНЕ ДЈЕЛАТНОСТИ</b>	<b>33.733</b>	<b>14.236</b>	<b>53,5</b>	<b>12.590</b>	<b>25,5</b>
Мала (0-49)	33.433	12.876	50,6	11.128	25,0
Средња (50-249)	37.785	32.565	77,1	20.615	31,7
Велика (250 и више)	-	-	-	-	-



Табела 5.0. Основни структурно пословни индикатори према областима дјелатности, 2015.

Подручја дјелатности КД БиХ 2010 (EU NACE Rev. 2)	Промет по запосленом лицу (КМ)	Додата вриједност по запосленом лицу (КМ)	Учешће додате вриједности у вриједности производње (%)	Просјечни трошкови рада по запосленику (КМ)	Бруто оперативна стопа (%)
<b>УКУПНО ОБУХВАЋЕНЕ ДЈЕЛАТНОСТИ</b>	<b>123.448</b>	<b>28.860</b>	<b>41,8</b>	<b>15.518</b>	<b>12,0</b>
<b>В ВАЂЕЊЕ РУДА И КАМЕНА</b>	<b>48.600</b>	<b>30.568</b>	<b>61,7</b>	<b>24.403</b>	<b>12,7</b>
05 Вађење угља и лигнита	40.619	28.586	67,2	26.435	5,3
06 Вађење сирове нафте и природног гаса	-	-	-	-	-
07 Вађење металних руда	77.140	39.710	53,4	21.609	23,5
08 Вађење осталих руда и камена	78.042	37.088	48,4	15.472	27,8
09 Помоћне услужне дјелатности у вађењу руда и камена	25.588	16.051	61,4	9.622	25,2
<b>С ПЕРЕРАЂИВАЧКА ИНДУСТРИЈА</b>	<b>103.709</b>	<b>25.879</b>	<b>27,0</b>	<b>13.536</b>	<b>12,4</b>
10 Производња прехранбених производа	133.786	26.393	22,5	11.957	11,5
11 Производња пића	166.683	59.822	40,3	20.429	23,8
12 Производња дуванских производа	93.645	23.040	26,8	21.533	1,6
13 Производња текстила	85.755	18.653	21,8	9.823	10,5
14 Производња одјеће	21.117	11.755	57,6	8.966	15,0
15 Производња коже и сродних производа	34.974	12.134	34,6	9.681	7,2
16 Прерада дрва и производа од дрва и плута, осим намјештаја; производња предмета од сламе и плетарских материјала	77.648	19.507	27,2	10.015	12,8
17 Производња папира и производа од папира	180.988	39.771	27,4	17.409	12,5
18 Штампане и умножавање снимљених записа	109.356	35.211	42,5	15.006	20,2
19 Производња кокса и рафинисаних нафтних производа	396.139	9.499	2,5	24.168	-3,7
20 Производња хемикалија и хемијских производа	144.557	50.106	38,7	17.726	22,5
21 Производња основних фармацеутских производа и фармацеутских припремака	181.220	82.334	47,3	42.068	22,2
22 Производња производа од гуме и пластичних маса	114.255	28.006	26,8	12.566	13,9
23 Производња осталих неметалних минералних производа	104.722	34.245	37,3	14.629	19,8
24 Производња базних метала	257.187	40.103	16,2	24.436	6,1
25 Производња готових металних производа, осим машина и опреме	90.398	32.440	38,0	14.850	20,1
26 Производња рачунара те електронских и оптичких производа	95.857	26.400	32,3	15.810	11,4
27 Производња електричне опреме	110.572	26.890	25,1	14.362	11,4
28 Производња машина и уређаја, д. н.	77.658	28.195	39,7	16.199	15,6

наставак

Подручја дјелатности КД БиХ 2010 (EU NACE Rev. 2)	Промет по запосленом лицу (КМ)	Додата вриједност по запосленом лицу (КМ)	Учешће додате вриједности у вриједности производње (%)	Просјечни трошкови рада по запосленнику (КМ)	Бруто оперативна стопа (%)	
C	29 Производња моторних возила, приколица и полуприколица	136.872	44.533	31,6	16.615	20,4
	30 Производња осталих превозних средстава	37.917	14.103	47,2	16.317	-5,8
	31 Производња намјештаја	62.792	18.555	30,3	11.518	11,7
	32 Остала прерађивачка индустрија	55.461	25.927	64,4	10.859	32,1
	33 Поправак и инсталирање машина и опреме	47.685	25.492	58,3	15.049	24,5
D	<b>ПРОИЗВОДЊА И СНАБДИЈЕВАЊЕ ЕЛЕКТРИЧНОМ ЕНЕРГИЈОМ, ГАСОМ, ПАРОМ И КЛИМАТИЗАЦИЈА</b>	<b>170.587</b>	<b>61.793</b>	<b>51,8</b>	<b>31.866</b>	<b>17,5</b>
	35 Производња и снабдијевање електричном енергијом, гасом, паром и климатизација	170.587	61.793	51,8	31.866	17,5
E	<b>СНАБДИЈЕВАЊЕ ВОДОМ; УКЛАЊАЊЕ ОТПАДНИХ ВОДА, УПРАВЉАЊЕ ОТПАДОМ ТЕ ДЈЕЛАТНОСТИ САНАЦИЈЕ ЖИВОТНЕ СРЕДИНЕ</b>	<b>49.569</b>	<b>24.564</b>	<b>53,9</b>	<b>18.189</b>	<b>13,0</b>
	36 Скупљање, прочишћавање и снабдијевање водом	34.198	24.698	68,2	19.534	15,1
	37 Уклањање отпадних вода	24.494	19.270	66,6	19.074	1,2
	38 Скупљање отпада, дјелатности обраде и збрињавања отпада; рециклажа материјала	68.769	24.206	42,4	16.629	11,3
	39 Дјелатности санације животне средине те остале дјелатности управљање отпадом	64.480	42.914	69,6	12.572	47,2
F	<b>ГРАЂЕВИНАРСТВО</b>	<b>90.806</b>	<b>27.581</b>	<b>32,9</b>	<b>12.868</b>	<b>16,9</b>
	41 Градња грађевина високоградње	85.040	26.300	30,8	12.316	16,7
	42 Градња грађевина нискоградње	111.603	31.550	30,9	14.187	15,6
	43 Специјализоване грађевинске дјелатности	76.099	24.983	39,2	12.028	19,2
G	<b>ТРГОВИНА НА ВЕЛИКО И НА МАЛО; ПОПРАВК МТОРНИХ ВОЗИЛА И МОТОЦИКАЛА</b>	<b>230.958</b>	<b>28.398</b>	<b>57,5</b>	<b>13.333</b>	<b>7,2</b>
	45 Трговина на велико и на мало моторним возилима и мотоциклима; поправка моторних возила и мотоцикала	165.891	26.229	59,4	12.905	9,9
	46 Трговина на велико, осим трговине моторним возилима и мотоциклима	381.833	40.182	55,3	15.544	6,5
	47 Трговина на мало, осим трговине моторним возилима и мотоциклима	160.297	22.497	59,5	12.007	7,8
H	<b>ПРЕВОЗ И СКЛАДИШТЕЊЕ</b>	<b>70.581</b>	<b>26.921</b>	<b>42,3</b>	<b>16.957</b>	<b>17,2</b>
	49 Копнени превоз и цјевоводни транспорт	76.543	25.935	38,7	15.125	17,5
	50 Водени превоз	676.181	168.701	25,0	7.554	24,2
	51 Ваздушни превоз	446.186	66.931	15,0	47.029	4,5
	52 Складиштење и помоћне дјелатности у превозу	85.086	39.412	47,8	20.898	21,9

наставак

Подручја дјелатности КД БиХ 2010 (EU NACE Rev. 2)		Промет по запосленом лицу (КМ)	Додата вриједност по запосленом лицу (КМ)	Учешће додате вриједности у вриједности производње (%)	Просјечни трошкови рада по запосленику (КМ)	Бруто оперативна стопа (%)
Н	53 Поштанске и курирске дјелатности	32.311	23.714	69,4	21.681	6,3
I	<b>ДЈЕЛАТНОСТИ ПРУЖАЊА СМЈЕШТАЈА ТЕ ПРИПРЕМЕ И УСЛУЖИВАЊА ХРАНЕ (ХОТЕЛИЈЕРСТВО И УГОСТИТЕЉСТВО)</b>	<b>30.954</b>	<b>12.716</b>	<b>46,5</b>	<b>9.235</b>	<b>20,9</b>
I	55 Смјештај	42.478	21.909	50,1	11.451	27,1
	56 Дјелатности припреме и услуживања хране и пића	28.938	11.108	45,4	8.681	19,3
J	<b>ИНФОРМАЦИЈЕ И КОМУНИКАЦИЈЕ</b>	<b>112.171</b>	<b>63.828</b>	<b>58,6</b>	<b>26.639</b>	<b>33,5</b>
	58 Издавачка дјелатност	66.908	32.990	54,4	16.988	24,3
	59 Производња филмова, видеофилмова и телевизијског програма, дјелатност снимања звучних записа и издавања гласбених записа	87.021	49.248	50,9	17.649	36,9
J	60 Емитовање програма	29.143	19.308	54,2	19.259	0,2
	61 Телекомуникације	174.750	99.436	58,1	33.877	37,5
	62 Рачунарско програмирање, савјетовање и дјелатности повезане с њима	95.145	53.284	65,5	24.328	31,5
	63 Информацијске услужне дјелатности	59.644	32.614	55,7	19.568	23,9
L	<b>ПОСЛОВАЊЕ НЕКРЕТНИНАМА</b>	<b>84.255</b>	<b>48.655</b>	<b>66,0</b>	<b>15.928</b>	<b>39,2</b>
	68 Пословање некретнинама	84.255	48.655	66,0	15.928	39,2
M	<b>СТРУЧНЕ, НАУЧНЕ И ТЕХНИЧКЕ ДЈЕЛАТНОСТИ</b>	<b>74.121</b>	<b>33.813</b>	<b>52,1</b>	<b>18.522</b>	<b>24,0</b>
	69 Правне и рачуноводствене дјелатности	44.811	27.679	64,5	16.614	36,2
	70 Управљачке дјелатности; савјетовање у вези с управљањем	66.895	32.592	54,3	22.497	17,3
	71 Архитектонске и инжењерске дјелатности; техничко испитивање и анализа	88.763	38.122	49,8	19.169	21,6
	72 Научно истраживање и развој	48.498	30.904	62,3	21.769	19,2
	73 Промоција (реклама и пропаганда) и истраживање тржишта	183.114	61.238	39,8	21.510	22,4
	74 Остале стручне, научне и техничке дјелатности	35.006	17.360	53,1	16.234	21,2
	75 Ветеринарске дјелатности	41.747	17.544	63,2	14.363	9,4
N	<b>АДМИНИСТРАТИВНЕ И ПОМОЋНЕ УСЛУЖНЕ ДЈЕЛАТНОСТИ</b>	<b>38.341</b>	<b>20.740</b>	<b>55,8</b>	<b>12.395</b>	<b>22,9</b>
	77 Дјелатност изнајмљивања и давања у закуп	111.581	62.697	62,8	12.786	46,5
	78 Дјелатности посредовања у запошљавању	40.189	20.105	50,2	15.475	11,7
	79 Путничке агенције, организатори путовања, туроператери и остале резервацијске услуге, те дјелатности повезане с њима	86.505	28.773	32,7	12.269	19,4
	80 Заштитне и истражне дјелатности	24.516	15.139	63,4	11.277	15,8

наставак

Подручја дјелатности КД БиХ 2010 (EU NACE Rev. 2)		Промет по запосленом лицу (КМ)	Додата вриједност по запосленом лицу (КМ)	Учешће додате вриједности у вриједности производње (%)	Просјечни трошкови рада по запосленику (КМ)	Бруто оперативна стопа (%)
N	81 Услуге у вези с управљањем и одржавањем зграда, те дјелатности уређења и одржавања зелених површина	28.518	17.078	62,5	13.661	14,4
	82 Канцеларијске, административне и помоћне дјелатности, те остале пословне помоћне дјелатности	44.785	25.419	57,5	12.237	33,2
P	<b>ОБРАЗОВАЊЕ</b>	<b>30.970</b>	<b>20.007</b>	<b>63,3</b>	<b>14.989</b>	<b>20,3</b>
	85 Образовање	30.970	20.007	63,3	14.989	20,3
Q	<b>ДЈЕЛАТНОСТИ ЗДРАВСТВЕНЕ И СОЦИЈАЛНЕ ЗАШТИТЕ</b>	<b>41.460</b>	<b>24.783</b>	<b>58,4</b>	<b>14.645</b>	<b>28,3</b>
	86 Дјелатност здравствене заштите	47.282	27.600	57,9	15.427	30,0
	87 Дјелатност социјалне заштите у установама са смјештајем	21.453	14.867	59,5	12.070	14,6
Q	88 Дјелатност социјалне заштите без смјештаја	12.629	11.260	71,5	11.519	0,1
S	<b>ОСТАЛЕ УСЛУЖНЕ ДЈЕЛАТНОСТИ</b>	<b>33.733</b>	<b>14.236</b>	<b>53,5</b>	<b>12.590</b>	<b>25,5</b>
	95 Поправак рачунара и предмета за личну употребу и домаћинство	54.838	14.286	46,1	12.745	14,9
	96 Остале личне услужне дјелатности	29.476	14.226	55,3	12.556	29,5

Табела 6.0. Учешће изабраних структурно пословних варијабли ентитета и БД-а у БиХ, по подручјима дјелатности, 2015

	Број предузећа	Број предузетника	Број запослених лица	Промет	Додата вриједност по факторским трошковима
УКУПНО ОБУХВАЋЕНЕ ДЈЕЛАТНОСТИ					
<b>Босна и Херцеговина</b>	<b>100,0</b>	<b>100,0</b>	<b>100,0</b>	<b>100,0</b>	<b>100,0</b>
Федерација Босне и Херцеговине	67,0	55,5	64,0	67,0	67,1
Република Српска	29,2	40,6	33,9	30,4	30,9
Брчко Дистрикт	3,8	3,9	2,1	2,6	2,0
Подручје В: ВАЂЕЊЕ РУДА И КАМЕНА					
<b>Босна и Херцеговина</b>	<b>100,0</b>	<b>100,0</b>	<b>100,0</b>	<b>100,0</b>	<b>100,0</b>
Федерација Босне и Херцеговине	59,7	60,0	0,0	56,8	60,6
Република Српска	39,3	40,0	0,0	41,2	39,4
Брчко Дистрикт	1,0	0,0	0,0	0,0	0,0
Подручје С: ПЕРАБИВАЧКА ИНДУСТРИЈА					
<b>Босна и Херцеговина</b>	<b>100,0</b>	<b>100,0</b>	<b>100,0</b>	<b>100,0</b>	<b>100,0</b>
Федерација Босне и Херцеговине	64,6	61,4	62,6	65,2	65,2
Република Српска	32,5	35,6	35,5	31,8	31,9
Брчко Дистрикт	2,9	3,0	1,8	3,0	2,9
Подручје Д: ПРОИЗВОДЊА И СНАБДИЈЕВАЊЕ ЕЛЕКТРИЧНОМ ЕНЕРГИЈОМ, ГАСОМ, ПАРОМ И КЛИМАТИЗАЦИЈА					
<b>Босна и Херцеговина</b>	<b>100,0</b>	<b>100,0</b>	<b>100,0</b>	<b>100,0</b>	<b>100,0</b>
Федерација Босне и Херцеговине	63,8	100,0	50,4	66,9	71,6
Република Српска	34,5	0,0	46,9	31,8	27,6
Брчко Дистрикт	1,7	0,0	2,7	1,3	0,8
Подручје Е: СНАБДИЈЕВАЊЕ ВОДОМ; УКЛАЊАЊЕ ОТПАДНИХ ВОДА, УПРАВЉАЊЕ ОТПАДОМ ТЕ ДЈЕЛАТНОСТИ САНАЦИЈЕ ЖИВОТНЕ СРЕДИНЕ					
<b>Босна и Херцеговина</b>	<b>100,0</b>	<b>100,0</b>	<b>100,0</b>	<b>100,0</b>	<b>100,0</b>
Федерација Босне и Херцеговине	59,3	47,5	62,6	71,6	69,4
Република Српска	36,8	52,5	37,1	27,7	30,2
Брчко Дистрикт	3,9	0,0	0,3	0,7	0,4
Подручје Ф: ГРАЂЕВИНАРСТВО					
<b>Босна и Херцеговина</b>	<b>100,0</b>	<b>101,0</b>	<b>100,0</b>	<b>100,0</b>	<b>100,0</b>
Федерација Босне и Херцеговине	64,7	57,5	62,7	57,7	58,5
Република Српска	32,0	40,1	35,1	40,7	40,0
Брчко Дистрикт	3,4	2,4	2,1	1,6	1,5
Подручје Г: ТРГОВИНА НА ВЕЛИКО И НА МАЛО; ПОПРАВК МОТОРНИХ ВОЗИЛА И МОТОЦИКАЛА					
<b>Босна и Херцеговина</b>	<b>100,0</b>	<b>101,0</b>	<b>100,0</b>	<b>100,0</b>	<b>100,0</b>
Федерација Босне и Херцеговине	67,6	48,7	65,8	69,0	67,2
Република Српска	26,8	45,5	31,1	28,0	30,2
Брчко Дистрикт	5,6	5,8	3,1	3,0	2,6

наставак

	Број предузећа	Број предузетника	Број запослених лица	Промет	Додата вриједност по факторским трошковима
Подручје Н: ПРЕВОЗ И СКЛАДИШТЕЊЕ					
<b>Босна и Херцеговина</b>	<b>100,0</b>	<b>100,0</b>	<b>100,0</b>	<b>100,0</b>	<b>100,0</b>
Федерација Босне и Херцеговине	63,1	61,0	62,3	66,8	64,2
Република Српска	33,4	35,1	36,0	30,0	32,6
Брчко Дистрикт	3,5	3,9	1,7	3,2	3,3
Подручје И: ДЈЕЛАТНОСТИ ПРУЖАЊА СМЈЕШТАЈА ТЕ ПРИПРЕМЕ И УСЛУЖИВАЊА ХРАНЕ (ХОТЕЛИЈЕРСТВО И УГОСТИТЕЉСТВО)					
<b>Босна и Херцеговина</b>	<b>100,0</b>	<b>100,0</b>	<b>100,0</b>	<b>100,0</b>	<b>100,0</b>
Федерација Босне и Херцеговине	80,5	59,2	62,9	64,6	66,0
Република Српска	18,4	38,7	35,9	34,1	32,7
Брчко Дистрикт	1,1	2,1	1,2	1,3	1,3
Подручје Ј: ИНФОРМАЦИЈЕ И КОМУНИКАЦИЈЕ					
<b>Босна и Херцеговина</b>	<b>100,0</b>	<b>100,0</b>	<b>100,0</b>	<b>100,0</b>	<b>100,0</b>
Федерација Босне и Херцеговине	71,8	61,7	70,0	64,5	63,7
Република Српска	26,4	34,8	29,6	35,3	36,1
Брчко Дистрикт	1,9	3,5	0,5	0,2	0,2
Подручје Л: ПОСЛОВАЊЕ НЕКРЕТНИНАМА					
<b>Босна и Херцеговина</b>	<b>100,0</b>	<b>101,0</b>	<b>100,0</b>	<b>100,0</b>	<b>100,0</b>
Федерација Босне и Херцеговине	76,2	55,7	85,9	82,4	79,2
Република Српска	22,6	40,0	13,9	17,4	20,7
Брчко Дистрикт	1,2	4,3	0,2	0,1	0,2
Подручје М: СТРУЧНЕ, НАУЧНЕ И ТЕХНИЧКЕ ДЈЕЛАТНОСТИ					
<b>Босна и Херцеговина</b>	<b>100,0</b>	<b>101,0</b>	<b>100,0</b>	<b>100,0</b>	<b>100,0</b>
Федерација Босне и Херцеговине	71,5	54,1	65,4	74,7	74,0
Република Српска	25,9	42,9	32,1	23,8	23,9
Брчко Дистрикт	2,5	3,0	2,5	1,5	2,2
Подручје Н: АДМИНИСТРАТИВНЕ И ПОМОЋНЕ УСЛУЖНЕ ДЈЕЛАТНОСТИ					
<b>Босна и Херцеговина</b>	<b>100,0</b>	<b>101,0</b>	<b>100,0</b>	<b>100,0</b>	<b>100,0</b>
Федерација Босне и Херцеговине	79,3	56,0	72,0	71,9	71,7
Република Српска	18,5	41,1	25,4	23,9	24,1
Брчко Дистрикт	2,2	2,9	2,6	4,2	4,1
Подручје Р: ОБРАЗОВАЊЕ					
<b>Босна и Херцеговина</b>	<b>100,0</b>	<b>100,0</b>	<b>100,0</b>	<b>100,0</b>	<b>100,0</b>
Федерација Босне и Херцеговине	73,2	53,2	67,5	64,0	64,2
Република Српска	24,7	43,1	30,2	29,0	28,9
Брчко Дистрикт	2,1	3,8	2,3	7,0	6,9

nastavak

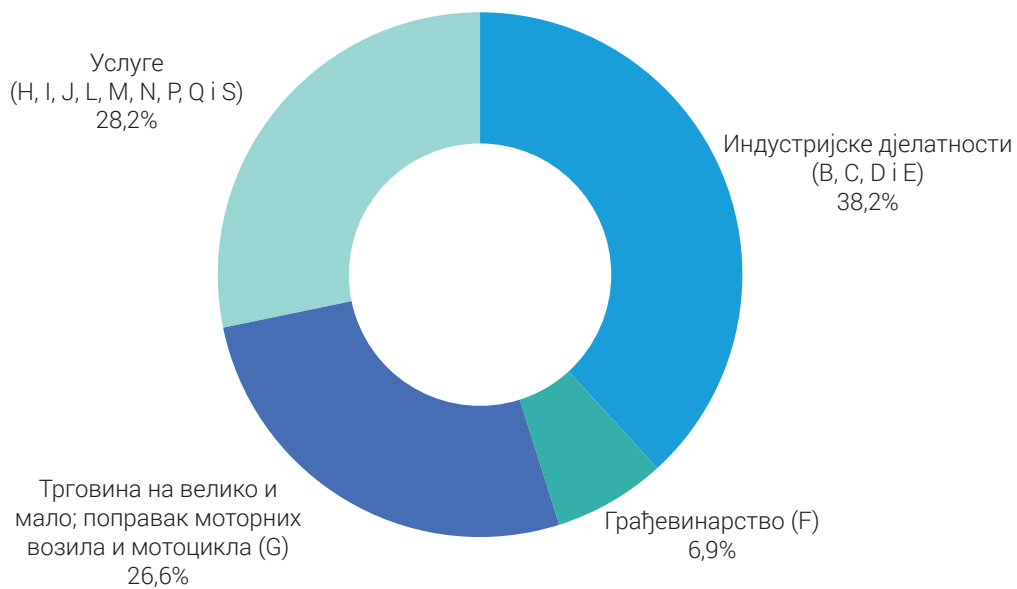
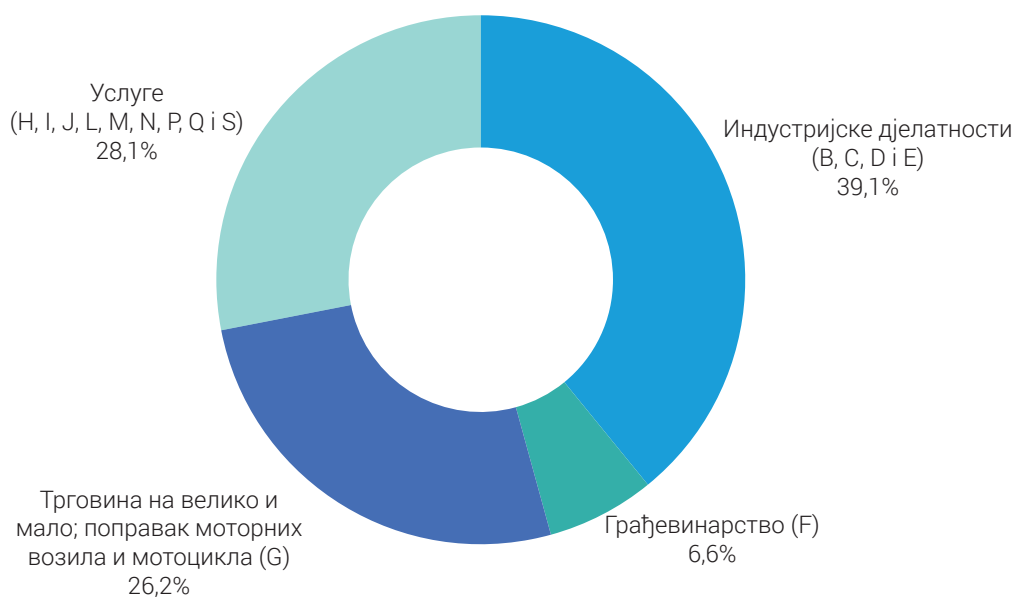
	Број предузећа	Број предузетника	Број запослених лица	Промет	Додата вриједност по факторским трошковима
Подручје Q: ДЈЕЛАТНОСТИ ЗДРАВСТВЕНЕ ЗАШТИТЕ И СОЦИЈАЛНЕ ЗАШТИТЕ					
<b>Босна и Херцеговина</b>	<b>100,0</b>	<b>100,0</b>	<b>100,0</b>	<b>100,0</b>	<b>100,0</b>
Федерација Босне и Херцеговине	26,4	90,6	53,6	47,2	48,7
Република Српска	72,0	4,1	44,2	50,7	49,3
Брчко Дистрикт	1,6	5,3	2,2	2,1	2,1
Подручје S: ОСТАЛЕ УСЛУЖНЕ ДЈЕЛАТНОСТИ					
<b>Босна и Херцеговина</b>	<b>100,0</b>	<b>100,0</b>	<b>100,0</b>	<b>100,0</b>	<b>100,0</b>
Федерација Босне и Херцеговине	77,8	53,4	56,6	54,2	59,1
Република Српска	20,1	43,3	41,3	44,2	39,4
Брчко Дистрикт	2,0	3,4	2,1	1,6	1,5



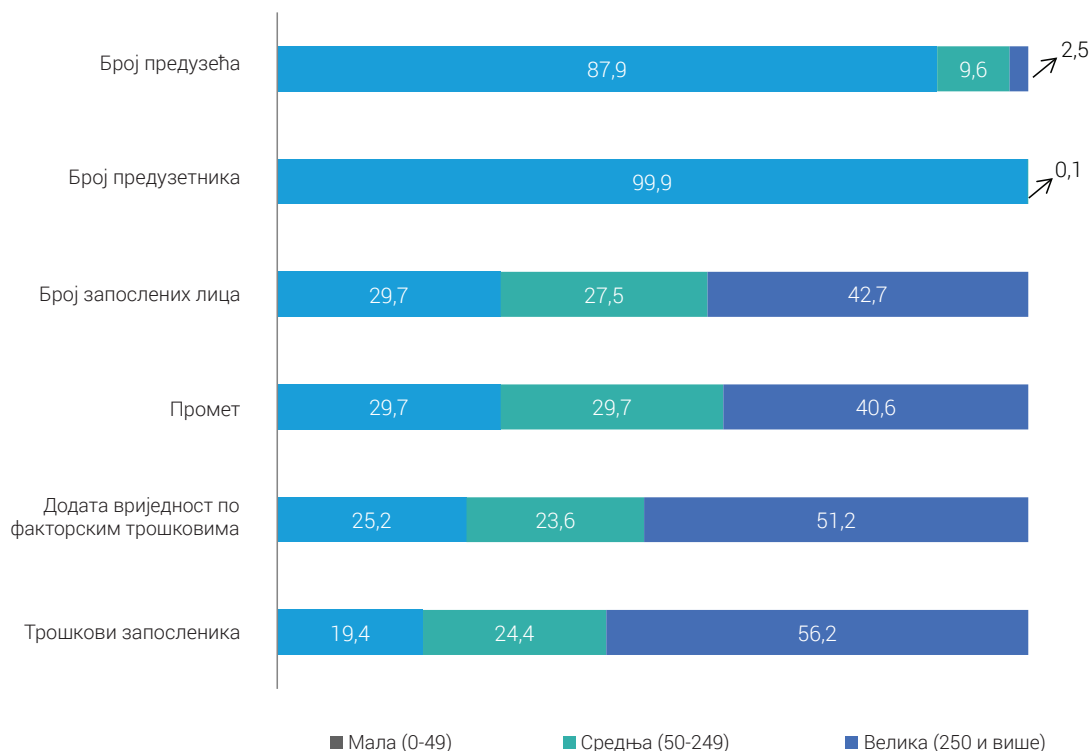


**ГРАФИКОНИ**

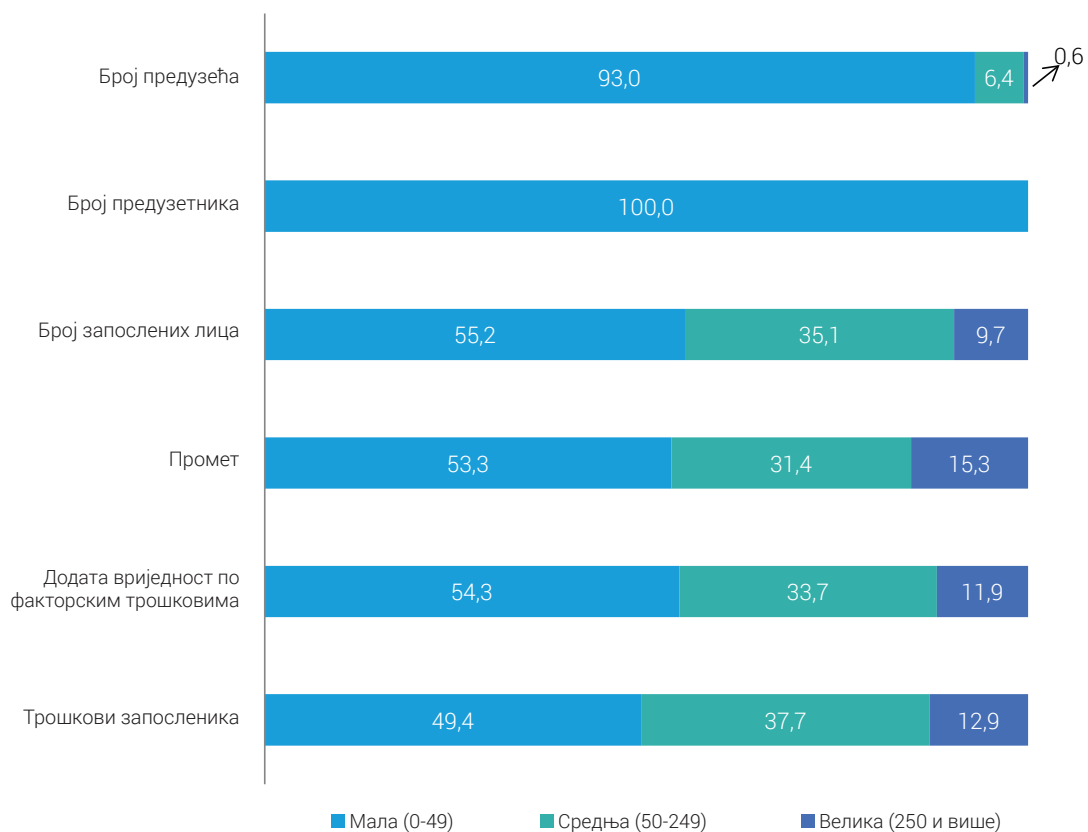


**Графикон 1.** Структура броја запослених у укупно посматраним дјелатностима**Графикон 2.** Структура додате вриједности по факторским трошковима у укупно посматраним дјелатностима

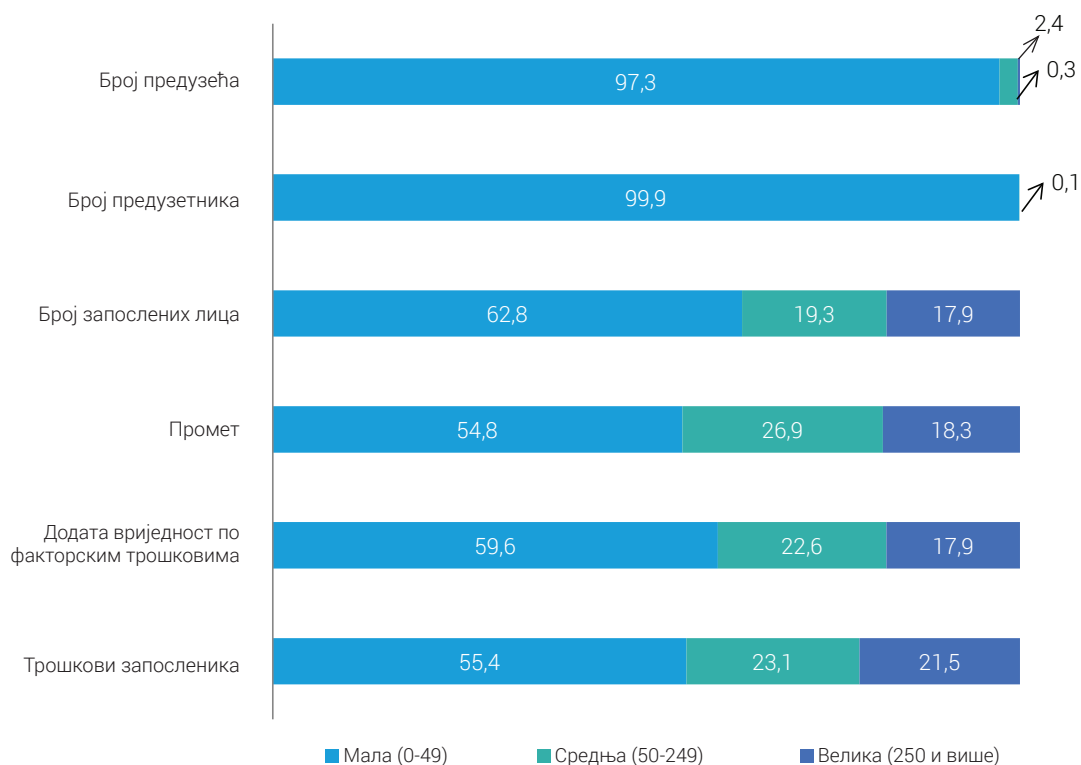
**Графикон 3.** Структура основних варијабли према величини предузећа и предузетника у Индустијским дјелатностима (B, C, D i E)



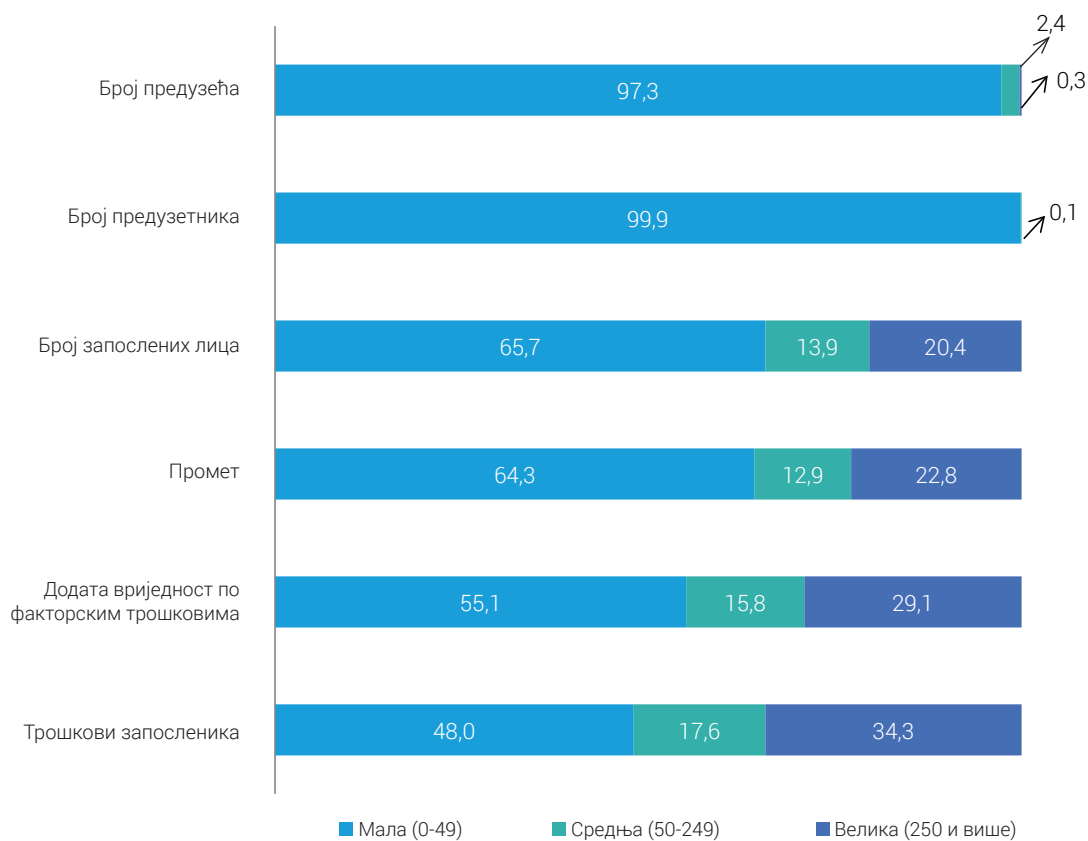
**Графикон 4.** Структура основних варијабли према величини предузећа и предузетника у Грађевинарству (F)



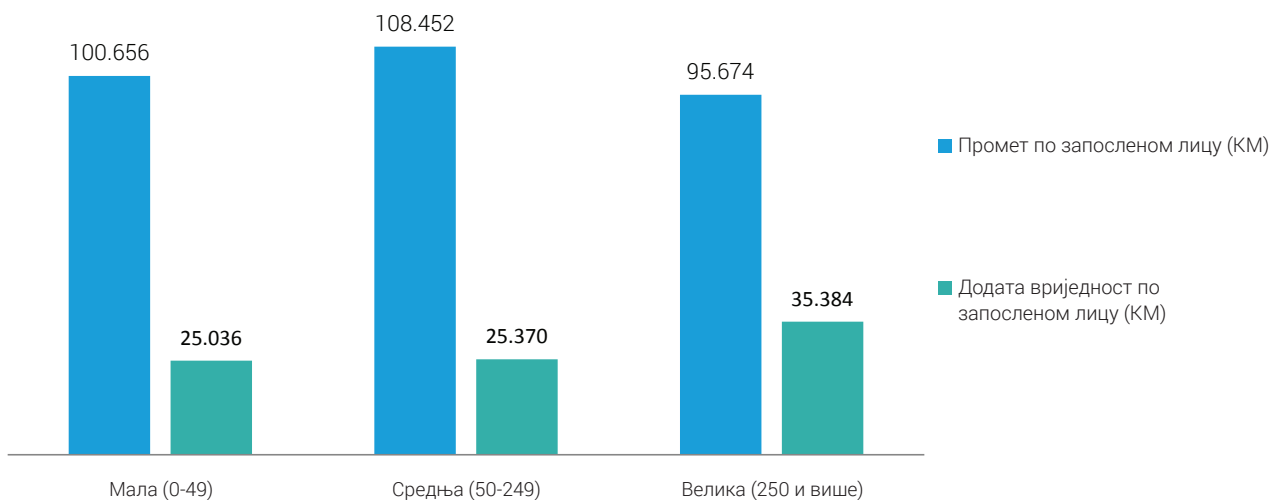
**Графикон 5.** Структура основних варијабли према величини предузећа и предузетника у Трговини (G)



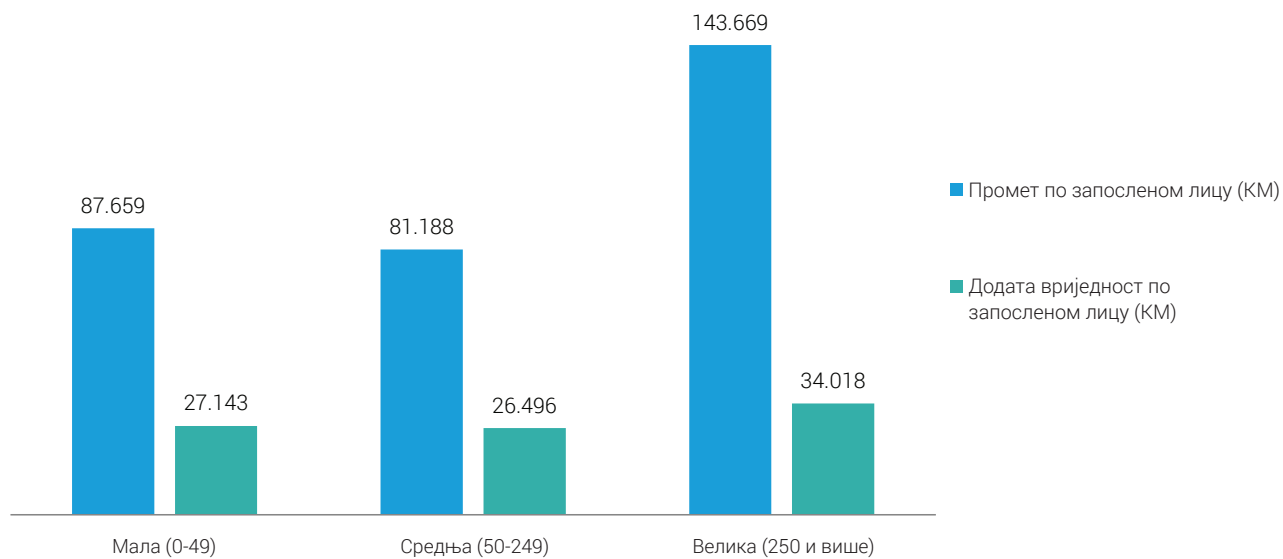
**Графикон 6.** Структура основних варијабли према величини предузећа и предузетника у Услугама (H, I, J, L, M, N, P, Q i S)

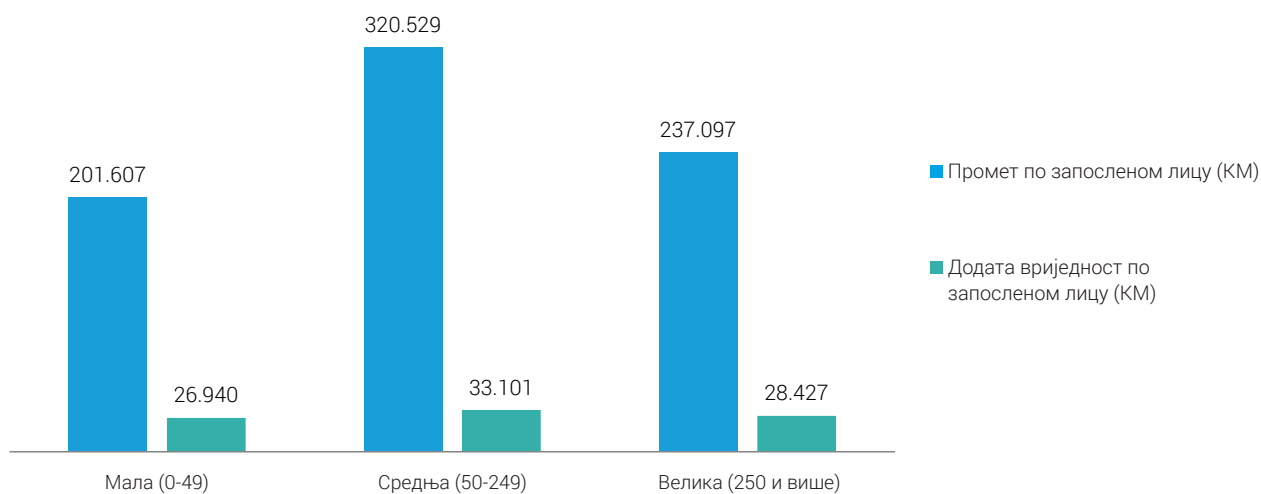
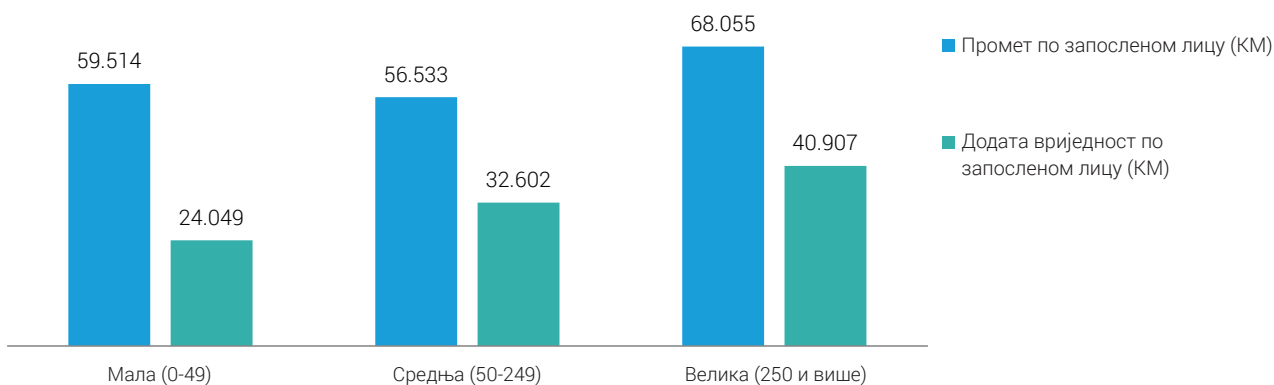


**Графикон 7.** Основни индикатори према величини предузећа и предузетника у Индустијским дјелатностима (B, C, D i E)



**Графикон 8.** Основни индикатори према величини предузећа и предузетника у Грађевинарству (F)



**Графикон 9.** Основни индикатори према величини предузећа и предузетника у Трговини (G)**Графикон 10.** Основни индикатори према величини предузећа и предузетника у Услугама (H, I, J, L, M, N, P, Q и S)





**ПРЕГЛЕД СПС ПОДАТАКА  
ЗА 2013, 2014 и 2015.**



**Табела 7.0. Основне структурно пословне варијабле према подручјима дјелатности**

Подручја дјелатности КД БиХ 2010 (ЕУ NACE Rev. 2)	Број предузећа	Број предузетника	Број запослених лица	Промет	Додата вриједност по факторским трошковима	Трошкови запосленика	
							хиљаде КМ
<b>УКУПНО ОБУХВАЋЕНЕ ДЈЕЛАТНОСТИ</b>							
	2013	24.790	NA	395.278	52.603.072	11.623.028	6.245.691
	2014	24.147	46.631	489.599	59.497.825	13.563.388	6.748.692
	2015	25.510	46.381	497.644	61.433.115	14.362.026	6.992.157
<b>В ВАЂЕЊЕ РУДА И КАМЕНА</b>							
	2013	191	NA	19.494	961.717	591.926	470.021
	2014	184	4	19.040	933.081	546.869	447.614
	2015	191	5	18.816	914.463	575.181	458.976
<b>С ПЕРЕРАЂИВАЧКА ИНДУСТРИЈА</b>							
	2013	4.440	NA	122.088	12.976.444	2.815.284	1.647.261
	2014	4.253	5.264	139.998	14.180.754	3.282.322	1.765.906
	2015	4.428	5.377	140.762	14.598.258	3.642.736	1.830.107
<b>Д ПРОИЗВОДЊА И СНАБДИЈЕВАЊЕ ЕЛЕКТРИЧНОМ ЕНЕРГИЈОМ, ГАСОМ, ПАРОМ И КЛИМАТИЗАЦИЈА</b>							
	2013	115	NA	17.086	3.000.361	1.181.776	543.125
	2014	141	3	17.104	2.874.326	988.954	543.323
	2015	174	5	17.452	2.977.046	1.078.391	555.964
<b>Е СНАБДИЈЕВАЊЕ ВОДОМ; УКЛАЊАЊЕ ОТПАДНИХ ВОДА, УПРАВЉАЊЕ ОТПАДОМ ТЕ ДЈЕЛАТНОСТИ САНАЦИЈЕ ЖИВОТНЕ СРЕДИНЕ</b>							
	2013	348	NA	13.130	686.266	291.738	236.175
	2014	340	45	12.718	665.969	314.542	228.151
	2015	359	40	13.063	647.530	320.887	236.517
<b>Ф ГРАЂЕВИНАРСТВО</b>							
	2013	2.019	NA	31.486	2.723.681	786.292	383.354
	2014	1.915	1.588	35.139	3.214.387	960.532	402.201
	2015	1.968	1.650	34.439	3.127.285	949.866	421.017
<b>Г ТРГОВИНА НА ВЕЛИКО И НА МАЛО; ПОПРАВКА МОТОРНИХ ВОЗИЛА И МОТОЦИКАЛА</b>							
	2013	9.950	NA	100.872	25.937.889	2.827.638	1.367.298
	2014	9.532	16.176	130.171	29.281.204	3.519.487	1.511.307
	2015	9.821	15.537	132.568	30.617.602	3.764.626	1.557.416
<b>Н ПРЕВОЗ И СКЛАДИШТЕЊЕ</b>							
	2013	1.835	NA	31.661	1.926.423	794.131	529.616
	2014	1.786	4.378	36.270	2.519.017	968.728	537.761
	2015	1.847	4.521	36.167	2.552.707	973.651	535.846
<b>И ДЈЕЛАТНОСТИ ПРУЖАЊА СМЈЕШТАЈА ТЕ ПРИПРЕМЕ И УСЛУЖИВАЊА ХРАНЕ (ХОТЕЛИЈЕРСТВО И УГОСТИТЕЉСТВО)</b>							
	2013	690	NA	8.036	276.711	113.108	83.026
	2014	658	10.361	30.756	957.820	355.591	198.215
	2015	722	10.154	31.339	970.064	398.501	195.500

наставак

Подручја дјелатности КД БиХ 2010 (ЕУ NACE Rev. 2)	Број предузећа	Број предузетника	Број запослених лица	Промет	Додата вриједност по факторским трошковима	Трошкови запосленика	
							хиљаде КМ
<b>J</b>	<b>ИНФОРМАЦИЈЕ И КОМУНИКАЦИЈЕ</b>						
	2013	878	NA	17.488	2.064.533	1.216.591	458.539
	2014	886	183	18.006	2.057.035	1.171.413	473.478
	2015	960	227	18.833	2.112.544	1.202.092	495.386
<b>L</b>	<b>ПОСЛОВАЊЕ НЕКРЕТНИМА</b>						
	2013	308	NA	2.094	160.924	100.980	36.444
	2014	370	68	2.682	236.977	146.483	46.478
	2015	508	70	3.681	310.101	179.075	57.486
<b>M</b>	<b>СТРУЧНЕ, НАУЧНЕ И ТЕХНИЧКЕ ДЈЕЛАТНОСТИ</b>						
	2013	2.387	NA	15.140	1.238.925	527.147	263.514
	2014	2.422	2.627	20.242	1.446.131	697.454	307.685
	2015	2.614	2.701	20.384	1.510.846	689.233	326.414
<b>N</b>	<b>АДМИНИСТРАТИВНЕ И ПОМОЋНЕ УСЛУЖНЕ ДЈЕЛАТНОСТИ</b>						
	2013	589	NA	8.933	323.975	175.218	108.174
	2014	596	363	9.983	376.889	198.199	118.023
	2015	681	375	10.934	419.227	226.775	130.705
<b>P</b>	<b>ОБРАЗОВАЊЕ</b>						
	2013	295	NA	2.996	110.186	78.603	46.987
	2014	298	398	3.961	140.697	98.733	51.817
	2015	384	425	5.240	162.283	104.839	71.886
<b>Q</b>	<b>ДЈЕЛАТНОСТИ ЗДРАВСТВЕНЕ ЗАШТИТЕ И СОЦИЈАЛНЕ ЗАШТИТЕ</b>						
	2013	469	NA	3.165	141.646	83.963	48.256
	2014	506	583	5.046	204.254	127.188	67.242
	2015	560	587	5.436	225.388	134.729	70.869
<b>S</b>	<b>ОСТАЛЕ УСЛУЖНЕ ДЈЕЛАТНОСТИ</b>						
	2013	276	NA	1.607	73.393	38.633	23.901
	2014	260	4.590	8.483	409.283	186.893	49.491
	2015	293	4.707	8.531	287.770	121.445	48.068

**Табела 7.1. Структура основних варијабли према подручјима дјелатности**

Подручја дјелатности КД БиХ 2010 (ЕУ NACE Rev. 2)	Број предузећа	Број предузетника	Број запослених лица	Промет	Додата вриједност по факторским трошковима	Трошкови запосленика	у %	
<b>УКУПНО ОБУХВАЋЕНЕ ДЈЕЛАТНОСТИ</b>								
	2013	100,0	NA	100,0	100,0	100,0	100,0	100,0
	2014	100,0	100,0	100,0	100,0	100,0	100,0	100,0
	2015	100,0	100,0	100,0	100,0	100,0	100,0	100,0
<b>В ВАЂЕЊЕ РУДА И КАМЕНА</b>								
	2013	0,8	NA	4,9	1,8	5,1	7,5	
	2014	0,8	0,0	3,9	1,6	4,0	6,6	
	2015	0,7	0,0	3,8	1,5	4,0	6,6	
<b>С ПЕРЕРАЂИВАЧКА ИНДУСТРИЈА</b>								
	2013	17,9	NA	30,9	24,7	24,2	26,4	
	2014	17,6	11,3	28,6	23,8	24,2	26,2	
	2015	17,4	11,6	28,3	23,8	25,4	26,2	
<b>Д ПРОИЗВОДЊА И СНАБДИЈЕВАЊЕ ЕЛЕКТРИЧНОМ ЕНЕРГИЈОМ, ГАСОМ, ПАРОМ И КЛИМАТИЗАЦИЈА</b>								
	2013	0,5	NA	4,3	5,7	10,2	8,7	
	2014	0,6	0,0	3,5	4,8	7,3	8,1	
	2015	0,7	0,0	3,5	4,8	7,5	8,0	
<b>Е СНАБДИЈЕВАЊЕ ВОДОМ; УКЛАЊАЊЕ ОТПАДНИХ ВОДА, УПРАВЉАЊЕ ОТПАДОМ ТЕ ДЈЕЛАТНОСТИ САНАЦИЈЕ ЖИВОТНЕ СРЕДИНЕ</b>								
	2013	1,4	NA	3,3	1,3	2,5	3,8	
	2014	1,4	0,1	2,6	1,1	2,3	3,4	
	2015	1,4	0,1	2,6	1,1	2,2	3,4	
<b>Ф ГРАЂЕВИНАРСТВО</b>								
	2013	8,1	NA	8,0	5,2	6,8	6,1	
	2014	7,9	3,4	7,2	5,4	7,1	6,0	
	2015	7,7	3,6	6,9	5,1	6,6	6,0	
<b>Г ТРГОВИНА НА ВЕЛИКО И НА МАЛО; ПОПРАВКА МОТОРНИХ ВОЗИЛА И МОТОЦИКАЛА</b>								
	2013	40,1	NA	25,5	49,3	24,3	21,9	
	2014	39,5	34,7	26,6	49,2	25,9	22,4	
	2015	38,5	33,5	26,6	49,8	26,2	22,3	
<b>Н ПРЕВОЗ И СКЛАДИШТЕЊЕ</b>								
	2013	7,4	NA	8,0	3,7	6,8	8,5	
	2014	7,4	9,4	7,4	4,2	7,1	8,0	
	2015	7,2	9,7	7,3	4,2	6,8	7,7	
<b>И ДЈЕЛАТНОСТИ ПРУЖАЊА СМЈЕШТАЈА ТЕ ПРИПРЕМЕ И УСЛУЖИВАЊА ХРАНЕ (ХОТЕЛИЈЕРСТВО И УГОСТИТЕЉСТВО)</b>								
	2013	2,8	NA	2,0	0,5	1,0	1,3	
	2014	2,7	22,2	6,3	1,6	2,6	2,9	
	2015	2,8	21,9	6,3	1,6	2,8	2,8	

наставак

Подручја дјелатности КД БиХ 2010 (ЕУ NACE Rev. 2)	Број предузећа	Број предузетника	Број запослених лица	Промет	Додата вриједност по факторским трошковима		Трошкови запосленика
					у %		
<b>J ИНФОРМАЦИЈЕ И КОМУНИКАЦИЈЕ</b>							
	2013	3,5	NA	4,4	3,9	10,5	7,3
	2014	3,7	0,4	3,7	3,5	8,6	7,0
	2015	3,8	0,5	3,8	3,4	8,4	7,1
<b>L ПОСЛОВАЊЕ НЕКРЕТНИНАМА</b>							
	2013	1,2	NA	0,5	0,3	0,9	0,6
	2014	1,5	0,1	0,5	0,4	1,1	0,7
	2015	2,0	0,2	0,7	0,5	1,2	0,8
<b>M СТРУЧНЕ, НАУЧНЕ И ТЕХНИЧКЕ ДЈЕЛАТНОСТИ</b>							
	2013	9,6	NA	3,8	2,4	4,5	4,2
	2014	10,0	5,6	4,1	2,4	5,1	4,6
	2015	10,2	5,8	4,1	2,5	4,8	4,7
<b>N АДМИНИСТРАТИВНЕ И ПОМОЋНЕ УСЛУЖНЕ ДЈЕЛАТНОСТИ</b>							
	2013	2,4	NA	2,3	0,6	1,5	1,7
	2014	2,5	0,8	2,0	0,6	1,5	1,7
	2015	2,7	0,8	2,2	0,7	1,6	1,9
<b>P ОБРАЗОВАЊЕ</b>							
	2013	1,2	NA	0,8	0,2	0,7	0,8
	2014	1,2	0,9	0,8	0,2	0,7	0,8
	2015	1,5	0,9	1,1	0,3	0,7	1,0
<b>Q ДЈЕЛАТНОСТИ ЗДРАВСТВЕНЕ ЗАШТИТЕ И СОЦИЈАЛНЕ ЗАШТИТЕ</b>							
	2013	1,9	NA	0,8	0,3	0,7	0,8
	2014	2,1	1,3	1,0	0,3	0,9	1,0
	2015	2,2	1,3	1,1	0,4	0,9	1,0
<b>S ОСТАЛЕ УСЛУЖНЕ ДЈЕЛАТНОСТИ</b>							
	2013	1,1	NA	0,4	0,1	0,3	0,4
	2014	1,1	9,8	1,7	0,7	1,4	0,7
	2015	1,1	10,1	1,7	0,5	0,8	0,7

**Табела 8.0. Основне структурно пословне варијабле према подручјима и областима дјелатности**

Подручја дјелатности КД БиХ 2010 (ЕУ NACE Rev. 2)	Број предузећа	Број предузетника	Број запослених лица	Промет	Додата вриједност по факторским трошковима	Трошкови запосленика	хилјаде КМ
<b>УКУПНО ОБУХВАЋЕНЕ ДЈЕЛАТНОСТИ</b>							
	2013	24.790	NA	395.278	52.603.072	11.623.028	6.245.691
	2014	24.147	46.631	489.599	59.497.825	13.563.388	6.748.692
	2015	25.510	46.381	497.644	61.433.115	14.362.026	6.992.157
<b>В ВАЂЕЊЕ РУДА И КАМЕНА</b>							
	2013	191	NA	19.494	961.717	591.926	470.021
	2014	184	4	19.040	933.081	546.869	447.614
	2015	191	5	18.816	914.463	575.181	458.976
05 Вађење угља и лигнита							
	2013	17	NA	14.690	616.931	430.458	385.645
	2014	17	-	14.382	598.226	400.070	363.308
	2015	16	-	14.168	575.490	405.008	374.531
06 Вађење сирове нафте и природног гаса							
	2013	NA	NA	NA	NA	NA	NA
	2014	A	A	A	A	A	A
	2015	-	-	-	-	-	-
07 Вађење металних руда							
	2013	14	NA	2.329	177.289	86.436	48.240
	2014	16	-	2.401	173.490	81.289	49.682
	2015	19	-	2.453	189.203	97.397	53.001
08 Вађење осталих руда и камена							
	2013	154	NA	1.954	151.743	65.740	29.388
	2014	145	3	1.881	150.000	59.480	28.711
	2015	150	4	1.784	139.252	66.177	27.498
09 Помоћне услужне дјелатности у вађењу руда и камена							
	2013	6	NA	522	15.755	9.293	6.749
	2014	D	D	D	D	D	D
	2015	6	1	411	10.519	6.599	3.946
<b>С ПРЕРАЂИВАЧКА ИНДУСТРИЈА</b>							
	2013	4.440	NA	122.088	12.976.444	2.815.284	1.647.261
	2014	4.253	5.264	139.998	14.180.754	3.282.322	1.765.906
	2015	4.428	5.377	140.762	14.598.258	3.642.736	1.830.107

наставак

Подручја дјелатности КД БиХ 2010 (ЕУ NACE Rev. 2)	Број предузећа	Број предузетника	Број запослених лица	Промет	Додата вриједност по факторским трошковима	Трошкови запосленика
10 Производња прехранбених производа						
2013	658	NA	16.260	2.522.702	425.580	206.904
2014	635	1.723	22.454	2.760.880	514.526	240.066
2015	656	1.713	23.184	3.101.710	611.892	256.479
11 Производња пића						
2013	84	NA	2.586	414.494	138.254	57.257
2014	78	25	2.437	387.051	119.864	52.959
2015	86	26	2.429	404.924	145.326	48.960
12 Производња дуванских производа						
2013	6	NA	714	77.179	23.339	15.641
2014	7	-	679	65.394	17.203	15.366
2015	6	-	736	68.954	16.965	15.856
13 Производња текстила						
2013	107	NA	6.381	561.668	119.255	67.630
2014	100	118	6.528	613.334	135.394	67.356
2015	96	124	6.016	515.868	112.208	57.843
14 Производња одјеће						
2013	191	NA	9.120	201.975	104.807	74.746
2014	187	428	10.923	268.844	131.479	88.441
2015	201	475	11.598	244.900	136.323	99.631
15 Производња коже и сродних производа						
2013	99	NA	13.519	334.725	146.250	122.700
2014	103	101	14.861	391.411	161.145	134.302
2015	102	105	15.028	525.585	182.351	144.432
16 Прерада дрва и производа од дрва и плута, осим намјештаја; производња предмета од сламе и плетарских материјала						
2013	832	NA	11.291	790.312	226.575	112.423
2014	791	495	12.173	918.519	235.165	115.173
2015	822	508	12.750	990.018	248.714	121.936
17 Производња папира и производа од папира						
2013	105	NA	1.951	273.130	69.603	33.513
2014	101	45	2.753	474.727	122.540	45.494
2015	104	48	2.849	515.707	113.324	48.770
18 Штампанје и умножавање снимљених записа						
2013	212	NA	1.892	189.927	57.364	24.837
2014	189	277	2.240	260.358	84.832	27.780
2015	206	276	2.194	239.894	77.243	28.777



наставак

Подручја дјелатности КД БиХ 2010 (ЕУ NACE Rev. 2)	Број предузећа	Број предузетника	Број запослених лица	Промет	Додата вриједност по факторским трошковима	Трошкови запосленика
19 Производња кокса и рафинисаних нафтних производа						
2013	6	NA	3.102	1.464.453	4.876	70.860
2014	8	1	2.947	1.437.039	-29.214	66.750
2015	8	-	2.830	1.120.984	26.880	68.389
20 Производња хемикалија и хемијских производа						
2013	95	NA	2.989	408.572	118.321	50.773
2014	88	26	2.942	381.129	126.073	50.630
2015	97	20	3.129	452.376	156.801	55.080
21 Производња основних фармацеутских производа и фармацеутских припремака						
2013	11	NA	1.021	149.702	59.597	30.887
2014	8	-	994	170.171	83.136	40.077
2015	8	-	938	169.929	77.204	39.447
22 Производња производа од гуме и пластичних маса						
2013	318	NA	4.144	484.691	113.335	47.983
2014	322	171	5.340	605.684	139.864	64.280
2015	337	167	5.323	608.236	149.088	64.499
23 Производња осталих неметалних минералних производа						
2013	290	NA	4.316	483.195	156.227	63.900
2014	271	376	4.682	531.532	158.437	64.906
2015	283	386	5.017	525.370	171.801	67.624
24 Производња базних метала						
2013	57	NA	7.165	1.935.642	250.834	179.913
2014	61	6	7.667	1.930.868	338.765	178.602
2015	53	5	6.771	1.741.328	271.527	165.323
25 Производња готових металних производа, осим машине и опреме						
2013	648	NA	15.665	1.102.824	360.090	218.451
2014	601	621	16.062	1.291.048	433.929	218.067
2015	629	629	16.794	1.518.181	544.807	239.989
26 Производња рачунара те електронских и оптичких производа						
2013	58	NA	757	153.738	28.639	13.219
2014	52	12	570	45.640	14.625	8.318
2015	52	16	822	78.790	21.699	12.699
27 Производња електричне опреме						
2013	94	NA	3.075	309.457	72.093	44.095
2014	87	9	3.193	335.946	74.315	43.454
2015	87	13	2.996	331.240	80.555	42.836

наставак

Подручја дјелатности КД БиХ 2010 (ЕУ NACE Rev. 2)	Број предузећа	Број предузетника	Број запослених лица	Промет	Додата вриједност по факторским трошковима	Трошкови запосленика	
							хиљаде КМ
28 Производња машина и уређаја, д. н.							
	2013	125	NA	3.788	273.174	91.536	55.659
	2014	120	14	3.454	230.449	81.038	53.901
	2015	121	15	3.187	247.511	89.862	51.355
29 Производња моторних возила, приколица и полуприколица							
	2013	49	NA	2.796	344.164	73.423	42.212
	2014	53	5	3.237	383.932	122.773	49.787
	2015	54	7	3.197	437.590	142.374	52.981
30 Производња осталих превозних средстава							
	2013	11	NA	580	18.132	10.695	9.192
	2014	8	-	85	4.569	1.880	971
	2015	9	-	497	18.848	7.010	8.111
31 Производња намјештаја							
	2013	199	NA	6.660	368.194	109.194	72.538
	2014	201	210	9.819	498.473	129.098	95.458
	2015	211	227	8.661	543.811	160.693	96.978
32 Остала прерађивачка индустрија							
	2013	71	NA	910	47.640	19.388	10.119
	2014	59	465	1.791	84.778	36.342	14.939
	2015	66	467	1.870	103.737	48.494	15.220
33 Поправак и инсталирање машина и опреме							
	2013	114	NA	1.407	66.755	36.007	21.812
	2014	123	136	2.166	108.977	49.111	28.829
	2015	134	150	1.945	92.767	49.592	26.892
<b>D ПРОИЗВОДЊА И СНАБДИЈЕВАЊЕ ЕЛЕКТРИЧНОМ ЕНЕРГИЈОМ, ГАСОМ, ПАРОМ И КЛИМАТИЗАЦИЈА</b>							
	2013	115	NA	17.086	3.000.361	1.181.776	543.125
	2014	141	3	17.104	2.874.326	988.954	543.323
	2015	174	5	17.452	2.977.046	1.078.391	555.964
35 Производња и снабдијевање електричном енергијом, гасом, паром и климатизација							
	2013	115	NA	17.086	3.000.361	1.181.776	543.125
	2014	141	3	17.104	2.874.326	988.954	543.323
	2015	174	5	17.452	2.977.046	1.078.391	555.964
<b>E СНАБДИЈЕВАЊЕ ВОДОМ; УКЛАЊАЊЕ ОТПАДНИХ ВОДА, УПРАВЉАЊЕ ОТПАДОМ ТЕ ДЈЕЛАТНОСТИ САНАЦИЈЕ ЖИВОТНЕ СРЕДИНЕ</b>							
	2013	348	NA	13.130	686.266	291.738	236.175
	2014	340	45	12.718	665.969	314.542	228.151
	2015	359	40	13.063	647.530	320.887	236.517

наставак

Подручја дјелатности КД БиХ 2010 (ЕУ NACE Rev. 2)	Број предузећа	Број предузетника	Број запослених лица	Промет	Додата вриједност по факторским трошковима	Трошкови запосленика	
							хиљаде КМ
<b>36 Скупљање, прочишћавање и снабдијевање водом</b>							
	2013	138	NA	7.072	225.156	162.700	136.498
	2014	131	-	6.724	221.723	161.719	130.888
	2015	138	-	6.976	238.552	172.287	136.263
<b>37 Уклањање отпадних вода</b>							
	2013	10	NA	196	4.644	3.737	3.000
	2014	12	-	225	4.835	3.829	3.228
	2015	11	-	206	5.056	3.977	3.918
<b>38 Скупљање отпада, дјелатности обраде и збрињавања отпада; рециклажа материјала</b>							
	2013	191	NA	5.785	449.636	121.463	95.613
	2014	187	44	5.626	430.310	142.201	92.396
	2015	200	39	5.760	396.126	139.434	94.829
<b>39 Дјелатности санације животне средине те остале дјелатности управљањем отпадом</b>							
	2013	9	NA	78	6.830	3.839	1.064
	2014	10	1	143	9.102	6.793	1.639
	2015	10	1	121	7.796	5.189	1.508
<b>F ГРАЂЕВИНАРСТВО</b>							
	2013	2.019	NA	31.486	2.723.681	786.292	383.354
	2014	1.915	1.588	35.139	3.214.387	960.532	402.201
	2015	1.968	1.650	34.439	3.127.285	949.866	421.017
<b>41 Градња грађевина високоградње</b>							
	2013	612	NA	12.062	966.061	314.558	137.216
	2014	576	178	12.186	1.117.533	353.792	131.266
	2015	597	174	12.498	1.062.789	328.689	151.372
<b>42 Градња грађевина нискоградње</b>							
	2013	277	NA	11.383	1.195.640	295.943	152.428
	2014	301	24	12.065	1.303.332	346.161	160.167
	2015	302	24	11.119	1.240.878	350.789	157.397
<b>43 Специјализоване грађевинске дјелатности</b>							
	2013	1.130	NA	8.042	561.980	175.790	93.710
	2014	1.038	1.386	10.888	793.522	260.579	110.769
	2015	1.069	1.452	10.823	823.618	270.388	112.248
<b>G ТРГОВИНА НА ВЕЛИКО И НА МАЛО; ПОПРАВК МОТОРНИХ ВОЗИЛА И МОТОЦИКАЛА</b>							
	2013	9.950	NA	100.872	25.937.889	2.827.638	1.367.298
	2014	9.532	16.176	130.171	29.281.204	3.519.487	1.511.307
	2015	9.821	15.537	132.568	30.617.602	3.764.626	1.557.416

наставак

Подручја дјелатности КД БиХ 2010 (ЕУ NACE Rev. 2)	Број предузећа	Број предузетника	Број запослених лица	Промет	Додата вриједност по факторским трошковима	Трошкови запосленика	
							хиљаде КМ
45 Трговина на велико и на мало моторним возилима и мотоциклима; поправка моторних возила и мотоцикала							
	2013	1.083	NA	6.717	1.335.288	203.396	93.178
	2014	1.061	2.451	10.631	1.624.409	263.699	104.442
	2015	1.085	2.502	10.503	1.742.378	275.484	103.085
46 Трговина на велико, осим трговине моторним возилима и мотоциклима							
	2013	4.585	NA	40.537	15.409.498	1.498.915	620.868
	2014	4.370	87	39.416	15.442.239	1.544.508	623.965
	2015	4.567	108	42.019	16.044.068	1.688.370	649.332
47 Трговина на мало, осим трговине моторним возилима и мотоциклима							
	2013	4.282	NA	53.617	9.193.103	1.125.328	653.252
	2014	4.101	13.638	80.124	12.214.556	1.711.280	782.900
	2015	4.169	12.927	80.046	12.831.156	1.800.772	804.999
<b>Н ПРЕВОЗ И СКЛАДИШТЕЊЕ</b>							
	2013	1.835	NA	31.661	1.926.423	794.131	529.616
	2014	1.786	4.378	36.270	2.519.017	968.728	537.761
	2015	1.847	4.521	36.167	2.552.707	973.651	535.846
49 Копнени превоз и цјевоводни транспорт							
	2013	1.486	NA	22.539	1.511.796	542.792	333.838
	2014	1.427	4.359	27.258	2.046.896	705.020	346.535
	2015	1.484	4.498	26.921	2.060.583	698.178	338.482
50 Водени превоз							
	2013	4	NA	3	5.649	2.184	24
	2014	D	D	D	D	D	D
	2015	D	D	D	D	D	D
51 Ваздушни превоз							
	2013	4	NA	118	14.940	7.428	4.209
	2014	A	A	A	A	A	A
	2015	A	A	A	A	A	A
52 Складиштење и помоћне дјелатности у превозу							
	2013	327	NA	3.254	228.732	108.734	67.753
	2014	338	19	3.241	273.677	115.444	62.317
	2015	344	19	3.449	293.461	135.930	71.617
53 Поштанске и курирске дјелатности							
	2013	14	NA	5.747	165.306	132.993	123.793
	2014	14	-	5.660	180.335	138.502	125.068
	2015	13	-	5.776	186.631	136.975	125.231

наставак

Подручја дјелатности КД БиХ 2010 (ЕУ NACE Rev. 2)	Број предузећа	Број предузетника	Број запослених лица	Промет	Додата вриједност по факторским трошковима	Трошкови запосленика	
							хиљаде КМ
<b>I ДЈЕЛАТНОСТИ ПРУЖАЊА СМЈЕШТАЈА ТЕ ПРИПРЕМЕ И УСЛУЖИВАЊА ХРАНЕ (ХОТЕЛИЈЕРСТВО И УГОСТИТЕЉСТВО)</b>							
	2013	690	NA	8.036	276.711	113.108	83.026
	2014	658	10.361	30.756	957.820	355.591	198.215
	2015	722	10.154	31.339	970.064	398.501	195.500
55 Смјештај							
	2013	237	NA	3.929	145.307	62.057	45.073
	2014	234	407	4.939	178.450	83.509	50.620
	2015	253	423	4.666	198.186	102.217	48.478
56 Дјелатности припреме и услуживања хране и пића							
	2013	453	NA	4.108	131.404	51.051	37.953
	2014	424	9.954	25.817	779.370	272.081	147.595
	2015	469	9.731	26.673	771.878	296.283	147.022
<b>J ИНФОРМАЦИЈЕ И КОМУНИКАЦИЈЕ</b>							
	2013	878	NA	17.488	2.064.533	1.216.591	458.539
	2014	886	183	18.006	2.057.035	1.171.413	473.478
	2015	960	227	18.833	2.112.544	1.202.092	495.386
58 Издавачка дјелатност							
	2013	167	NA	1.360	93.518	44.655	23.502
	2014	156	19	1.465	96.367	47.049	26.222
	2015	164	23	1.381	92.395	45.556	23.068
59 Производња филмова, видеофилмова и телевизијског програма, дјелатност снимања звучних записа и издавања музичких записа							
	2013	64	NA	354	32.008	18.692	4.960
	2014	68	5	392	28.346	17.172	5.551
	2015	75	9	351	30.531	17.279	6.008
60 Емитовање програма							
	2013	147	NA	4.044	158.422	104.247	76.776
	2014	149	-	3.955	97.640	54.427	76.023
	2015	161	-	4.182	121.869	80.740	80.496
61 Телекомуникације							
	2013	89	NA	8.462	1.484.067	907.550	278.402
	2014	87	3	8.481	1.455.459	869.211	279.654
	2015	87	2	8.390	1.466.117	834.243	284.156
62 Рачунарско програмирање, савјетовање и дјелатности повезане с њима							
	2013	349	NA	2.645	268.886	124.358	63.672
	2014	356	108	2.997	345.399	163.369	73.810
	2015	393	142	3.703	352.292	197.294	86.467

наставак

Подручја дјелатности КД БиХ 2010 (ЕУ NACE Rev. 2)	Број предузећа	Број предузетника	Број запослених лица	Промет	Додата вриједност по факторским трошковима	Трошкови запосленика	
							хиљаде КМ
<b>63 Информацијске услужне дјелатности</b>							
	2013	62	NA	622	27.632	17.089	11.227
	2014	70	48	715	33.823	20.185	12.219
	2015	80	51	827	49.340	26.980	15.190
<b>L ПОСЛОВАЊЕ НЕКРЕТНИНАМА</b>							
	2013	308	NA	2.094	160.924	100.980	36.444
	2014	370	68	2.682	236.977	146.483	46.478
	2015	508	70	3.681	310.101	179.075	57.486
<b>68 Пословање некретнинама</b>							
	2013	308	NA	2.094	160.924	100.980	36.444
	2014	370	68	2.682	236.977	146.483	46.478
	2015	508	70	3.681	310.101	179.075	57.486
<b>M СТРУЧНЕ, НАУЧНЕ И ТЕХНИЧКЕ ДЈЕЛАТНОСТИ</b>							
	2013	2.387	NA	15.140	1.238.925	527.147	263.514
	2014	2.422	2.627	20.242	1.446.131	697.454	307.685
	2015	2.614	2.701	20.384	1.510.846	689.233	326.414
<b>69 Правне и рачуноводствене дјелатности</b>							
	2013	604	NA	2.557	87.270	63.632	41.936
	2014	598	2.056	6.712	242.790	174.840	70.626
	2015	644	2.092	6.841	306.533	189.339	78.420
<b>70 Управљачке дјелатности; савјетовање у вези с управљањем</b>							
	2013	183	NA	832	54.340	31.121	17.295
	2014	207	62	1.159	105.430	29.180	20.015
	2015	256	69	1.037	69.389	33.807	21.784
<b>71 Архитектонске и инжењерске дјелатности; техничко испитивање и анализа</b>							
	2013	1.010	NA	8.278	814.936	328.734	146.633
	2014	1.021	74	8.059	756.305	377.427	150.564
	2015	1.064	80	8.181	726.134	311.865	154.870
<b>72 Научно истраживање и развој</b>							
	2013	58	NA	638	22.992	14.274	11.184
	2014	56	6	596	25.617	16.955	11.643
	2015	53	4	560	27.151	17.301	12.100
<b>73 Промоција (реклама и пропаганда) и истраживање тржишта</b>							
	2013	279	NA	1.463	205.491	64.034	27.330
	2014	282	85	1.704	237.972	63.463	31.000
	2015	312	84	1.625	297.580	99.518	32.965

наставак

Подручја дјелатности КД БиХ 2010 (ЕУ NACE Rev. 2)	Број предузећа	Број предузетника	Број запослених лица	Промет	Додата вриједност по факторским трошковима	Трошкови запосленика	
							хиљаде КМ
74 Остале стручне, научне и техничке дјелатности							
	2013	77	NA	350	13.217	7.989	3.849
	2014	78	277	773	25.065	14.676	7.244
	2015	84	302	784	27.447	13.611	7.803
75 Ветеринарске дјелатности							
	2013	176	NA	1.021	40.679	17.363	15.286
	2014	180	67	1.238	52.952	20.913	16.593
	2015	201	70	1.356	56.614	23.792	18.473
<b>N АДМИНИСТРАТИВНЕ И ПОМОЋНЕ УСЛУЖНЕ ДЈЕЛАТНОСТИ</b>							
	2013	589	NA	8.933	323.975	175.218	108.174
	2014	596	363	9.983	376.889	198.199	118.023
	2015	681	375	10.934	419.227	226.775	130.705
77 Дјелатност изнајмљивања и давања у закуп							
	2013	115	NA	485	61.367	25.320	5.660
	2014	116	116	593	64.739	31.495	6.219
	2015	134	96	624	69.627	39.123	6.727
78 Дјелатности посредовања у запошљавању							
	2013	29	NA	207	14.759	3.797	2.374
	2014	38	2	506	26.417	13.677	9.980
	2015	45	4	1.073	43.132	21.577	16.531
79 Путничке агенције, организатори путовања, туроператори и остале резервацијске услуге, те дјелатности повезане с њима							
	2013	159	NA	696	58.977	30.489	8.671
	2014	161	19	794	59.662	14.312	9.881
	2015	190	20	795	68.746	22.866	9.505
80 Заштитне и истражне дјелатности							
	2013	64	NA	4.946	110.132	68.054	58.222
	2014	60	2	4.878	119.886	76.489	54.964
	2015	60	5	5.214	127.822	78.930	58.696
81 Услуге у вези с управљањем и одржавањем зграда, те дјелатности уређења и одржавања зелених површина							
	2013	100	NA	1.881	50.220	31.801	25.460
	2014	101	97	2.188	60.287	38.488	26.478
	2015	114	105	2.132	60.812	36.418	27.684
82 Канцеларијске, административне и помоћне дјелатности, те остале пословне помоћне дјелатности							
	2013	122	NA	718	28.520	15.758	7.787
	2014	120	127	1.025	45.898	23.738	10.501
	2015	138	145	1.096	49.088	27.861	11.562

наставак

Подручја дјелатности КД БиХ 2010 (ЕУ NACE Rev. 2)	Број предузећа	Број предузетника	Број запослених лица	Промет	Додата вриједност по факторским трошковима	Трошкови запосленика	
							хиљаде КМ
<b>Р ОБРАЗОВАЊЕ</b>							
	2013	295	NA	2.996	110.186	78.603	46.987
	2014	298	398	3.961	140.697	98.733	51.817
	2015	384	425	5.240	162.283	104.839	71.886
85 Образовање							
	2013	295	NA	2.996	110.186	78.603	46.987
	2014	298	398	3.961	140.697	98.733	51.817
	2015	384	425	5.240	162.283	104.839	71.886
<b>Q ДЈЕЛАТНОСТИ ЗДРАВСТВЕНЕ И СОЦИЈАЛНЕ ЗАШТИТЕ</b>							
	2013	469	NA	3.165	141.646	83.963	48.256
	2014	506	583	5.046	204.254	127.188	67.242
	2015	560	587	5.436	225.388	134.729	70.869
86 Дјелатност здравствене заштите							
	2013	413	NA	2.229	116.379	67.915	36.752
	2014	445	553	4.206	188.536	115.505	58.263
	2015	471	559	4.344	205.403	119.900	58.235
87 Дјелатност социјалне заштите у установама са смјештајем							
	2013	33	NA	717	21.430	13.172	9.019
	2014	36	20	544	11.365	8.244	6.264
	2015	47	19	702	15.055	10.433	8.241
88 Дјелатност социјалне заштите без смјештаја							
	2013	23	NA	219	3.837	2.876	2.485
	2014	25	10	295	4.353	3.439	2.714
	2015	42	9	390	4.930	4.396	4.393
<b>S ОСТАЛЕ УСЛУЖНЕ ДЈЕЛАТНОСТИ</b>							
	2013	276	NA	1.607	73.393	38.633	23.901
	2014	260	4.590	8.483	409.283	186.893	49.491
	2015	293	4.707	8.531	287.770	121.445	48.068
95 Поправак рачунара и предмета за личну употребу и домаћинство							
	2013	119	NA	488	41.631	14.681	7.605
	2014	110	710	1.378	89.236	28.507	10.117
	2015	117	748	1.432	78.526	20.456	8.717
96 Остале личне услужне дјелатности							
	2013	157	NA	1.119	31.761	23.952	16.296
	2014	150	3.880	7.105	320.047	158.386	39.374
	2015	176	3.959	7.099	209.243	100.988	39.351



**Табела 9.0. Основни структурно пословни индикатори према подручјима дјелатности**

Подручја дјелатности КД БиХ 2010 (ЕУ NACE Rev. 2)	Промет по запосленом лицу (КМ)	Додата вриједност по запосленом лицу (КМ)	Учешће додате вриједности у вриједности производње (%)	Просјечни трошкови рада по запосленику (КМ)	Бруто оперативна стопа (%)	
<b>УКУПНО ОБУХВАЋЕНЕ ДЈЕЛАТНОСТИ</b>						
	2013	133.079	29.405	39,6	15.824	10,2
	2014	121.524	27.703	40,4	15.252	11,5
	2015	123.448	28.860	41,8	15.518	12,0
<b>В ВАБЕЊЕ РУДА И КАМЕНА</b>						
	2013	49.333	30.364	60,6	24.125	12,7
	2014	49.006	28.722	58,7	23.521	10,6
	2015	48.600	30.568	61,7	24.403	12,7
<b>С ПРЕРАЂИВАЧКА ИНДУСТРИЈА</b>						
	2013	106.288	23.059	23,3	13.517	9,0
	2014	101.293	23.445	25,2	13.123	10,7
	2015	103.709	25.879	27,0	13.536	12,4
<b>Д ПРОИЗВОДЊА И СНАБДИЈЕВАЊЕ ЕЛЕКТРИЧНОМ ЕНЕРГИЈОМ, ГАСОМ, ПАРОМ И КЛИМАТИЗАЦИЈА</b>						
	2013	175.603	69.166	53,7	31.799	21,3
	2014	168.052	57.821	48,6	31.772	15,5
	2015	170.587	61.793	51,8	31.866	17,5
<b>Е СНАБДИЈЕВАЊЕ ВОДОМ; УКЛАЊАЊЕ ОТПАДНИХ ВОДА, УПРАВЉАЊЕ ОТПАДОМ ТЕ ДЈЕЛАТНОСТИ САНАЦИЈЕ ЖИВОТНЕ СРЕДИНЕ</b>						
	2013	52.267	22.219	46,7	17.992	8,1
	2014	52.366	24.733	50,9	18.009	13,0
	2015	49.569	24.564	53,9	18.189	13,0
<b>Ф ГРАЂЕВИНАРСТВО</b>						
	2013	86.503	24.972	30,5	12.205	14,8
	2014	91.476	27.335	29,0	12.011	17,4
	2015	90.806	27.581	32,9	12.868	16,9
<b>Г ТРГОВИНА НА ВЕЛИКО И НА МАЛО; ПОПРАВКА МОТОРНИХ ВОЗИЛА И МОТОЦИКАЛА</b>						
	2013	257.136	28.032	55,6	13.572	5,6
	2014	224.944	27.037	57,9	13.278	6,9
	2015	230.958	28.398	57,5	13.333	7,2
<b>Н ПРЕВОЗ И СКЛАДИШТЕЊЕ</b>						
	2013	60.846	25.082	45,4	16.733	13,7
	2014	69.451	26.708	42,4	16.870	17,1
	2015	70.581	26.921	42,3	16.957	17,2

наставак

Подручја дјелатности КД БиХ 2010 (ЕУ NACE Rev. 2)	Промет по запосленом лицу (КМ)	Додата вриједност по запосленом лицу (КМ)	Учешће додате вриједности у вриједности производње (%)	Просјечни трошкови рада по запосленику (КМ)	Бруто оперативна стопа (%)	
<b>I ДЈЕЛАТНОСТИ ПРУЖАЊА СМЈЕШТАЈА ТЕ ПРИПРЕМЕ И УСЛУЖИВАЊА ХРАНЕ (ХОТЕЛИЈЕРСТВО И УГОСТИТЕЉСТВО)</b>						
	2013	34.433	14.075	46,0	10.341	10,9
	2014	31.143	11.562	44,7	9.721	16,4
	2015	30.954	12.716	46,5	9.235	20,9
<b>J ИНФОРМАЦИЈЕ И КОМУНИКАЦИЈЕ</b>						
	2013	118.052	69.566	60,8	26.224	36,7
	2014	114.242	65.057	59,3	26.585	33,9
	2015	112.171	63.828	58,6	26.639	33,5
<b>L ПОСЛОВАЊЕ НЕКРЕТНИНАМА</b>						
	2013	76.859	48.229	66,1	17.416	40,1
	2014	88.348	54.611	65,7	17.789	42,2
	2015	84.255	48.655	66,0	15.928	39,2
<b>M СТРУЧНЕ, НАУЧНЕ И ТЕХНИЧКЕ ДЈЕЛАТНОСТИ</b>						
	2013	81.830	34.818	52,5	17.443	21,3
	2014	71.442	34.456	55,3	17.489	27,0
	2015	74.121	33.813	52,1	18.522	24,0
<b>N АДМИНИСТРАТИВНЕ И ПОМОЋНЕ УСЛУЖНЕ ДЈЕЛАТНОСТИ</b>						
	2013	36.267	19.614	56,8	12.121	20,7
	2014	37.753	19.854	55,3	12.279	21,3
	2015	38.341	20.740	55,8	12.395	22,9
<b>P ОБРАЗОВАЊЕ</b>						
	2013	36.778	26.236	68,7	15.930	28,7
	2014	35.517	24.923	68,8	14.567	33,3
	2015	30.970	20.007	63,3	14.989	20,3
<b>Q ДЈЕЛАТНОСТИ ЗДРАВСТВЕНЕ ЗАШТИТЕ И СОЦИЈАЛНЕ ЗАШТИТЕ</b>						
	2013	44.748	26.525	58,8	15.313	25,2
	2014	40.480	25.207	61,8	15.094	29,3
	2015	41.460	24.783	58,4	14.645	28,3
<b>S ОСТАЛЕ УСЛУЖНЕ ДЈЕЛАТНОСТИ</b>						
	2013	45.675	24.043	62,6	14.884	20,1
	2014	48.248	22.032	60,4	12.713	33,6
	2015	33.733	14.236	53,5	12.590	25,5

**Табела 9.1. Основни структурно пословни индикатори према подручјима и областима дјелатности**

Подручја и области дјелатности КД БиХ 2010 (ЕУ NACE Rev. 2)	Промет по запосленом лицу (КМ)	Додата вриједност по запосленом лицу (КМ)	Учешће додате вриједности у вриједности производње (%)	Просјечни трошкови рада по запосленику (КМ)	Бруто оперативна стопа (%)	
<b>УКУПНО ОБУХВАЋЕНЕ ДЈЕЛАТНОСТИ</b>						
	2013	133.079	29.405	39,6	15.824	10,2
	2014	121.524	27.703	40,4	15.252	11,5
	2015	123.448	28.860	41,8	15.518	12,0
<b>В ВАЂЕЊЕ РУДА И КАМЕНА</b>						
	2013	49.333	30.364	60,6	24.125	12,7
	2014	49.006	28.722	58,7	23.521	10,6
	2015	48.600	30.568	61,7	24.403	12,7
05 Вађење угља и лигнита						
	2013	41.997	29.303	66,7	26.252	7,3
	2014	41.595	27.817	65,0	25.261	6,1
	2015	40.619	28.586	67,2	26.435	5,3
06 Вађење сирове нафте и природног гаса						
	2013	-	-	-	-	-
	2014	7.497	-33.692	-449	104.081	-1.838
	2015	-	-	-	-	-
07 Вађење металних руда						
	2013	76.137	37.120	52,1	20.717	21,5
	2014	72.260	33.857	50,8	20.693	18,2
	2015	77.140	39.710	53,4	21.609	23,5
08 Вађење осталих руда и камена						
	2013	77.670	33.649	43,1	15.131	24,0
	2014	79.729	31.615	40,9	15.330	20,5
	2015	78.042	37.088	48,4	15.472	27,8
09 Помоћне услужне дјелатности у вађењу руда и камена						
	2013	30.181	17.802	71,3	12.929	16,1
	2014	30.623	16.862	63,0	14.346	8,3
	2015	25.588	16.051	61,4	9.622	25,2
<b>С ПРЕРАЂИВАЧКА ИНДУСТРИЈА</b>						
	2013	106.288	23.059	23,3	13.517	9,0
	2014	101.293	23.445	25,2	13.123	10,7
	2015	103.709	25.879	27,0	13.536	12,4

наставак

Подручја и области дјелатности КД БиХ 2010 (ЕУ NACE Rev. 2)	Промет по запосленом лицу (КМ)	Додата вриједност по запосленом лицу (КМ)	Учешће додате вриједности у вриједности производње (%)	Просјечни трошкови рада по запослинику (КМ)	Бруто оперативна стопа (%)
10 Производња прехранбених производа					
2013	155.152	26.174	19,7	12.734	8,7
2014	122.956	22.914	22,0	11.584	9,9
2015	133.786	26.393	22,5	11.957	11,5
11 Производња пића					
2013	160.256	53.453	36,3	22.168	19,5
2014	158.796	49.177	35,4	21.970	17,3
2015	166.683	59.822	40,3	20.429	23,8
12 Производња дуванских производа					
2013	108.094	32.688	32,9	21.906	10,0
2014	96.259	25.322	28,7	22.619	2,8
2015	93.645	23.040	26,8	21.533	1,6
13 Производња текстила					
2013	88.018	18.688	21,4	10.598	9,2
2014	93.958	20.741	22,2	10.517	11,1
2015	85.755	18.653	21,8	9.823	10,5
14 Производња одјеће					
2013	22.147	11.492	54,4	8.204	14,9
2014	24.613	12.037	53,0	8.430	16,0
2015	21.117	11.755	57,6	8.966	15,0
15 Производња коже и сродних производа					
2013	24.759	10.818	44,5	9.076	7,0
2014	26.337	10.843	41,9	9.102	6,9
2015	34.974	12.134	34,6	9.681	7,2
16 Прерада дрва и производа од дрва и плута, осим намјештаја; производња предмета од сламе и плетарских материјала					
2013	69.998	20.068	29,6	10.008	14,4
2014	75.456	19.319	28,0	9.920	13,1
2015	77.648	19.507	27,2	10.015	12,8
17 Производња папира и производа од папира					
2013	139.991	35.675	26,8	17.196	13,2
2014	172.433	44.509	31,6	16.826	16,2
2015	180.988	39.771	27,4	17.409	12,5
18 Штампанје и умножавање снимљених записа					
2013	100.408	30.327	43,9	13.131	17,1
2014	116.255	37.879	45,5	14.157	21,9
2015	109.356	35.211	42,5	15.006	20,2

наставак

Подручја и области дјелатности КД БиХ 2010 (ЕУ NACE Rev. 2)	Промет по запосленом лицу (КМ)	Додата вриједност по запосленом лицу (КМ)	Учешће додате вриједности у вриједности производње (%)	Просјечни трошкови рада по запосленику (КМ)	Бруто оперативна стопа (%)
19 Производња кокса и рафинисаних нафтних производа					
2013	472.100	1.572	0,3	22.843	-4,5
2014	487.692	-9.914	-2,1	22.661	-6,7
2015	396.139	9.499	2,5	24.168	-3,7
20 Производња хемикалија и хемијских производа					
2013	136.705	39.589	33,8	16.998	16,5
2014	129.529	42.847	36,2	17.360	19,8
2015	144.557	50.106	38,7	17.726	22,5
21 Производња основних фармацеутских производа и фармацеутских припремака					
2013	146.681	58.395	43,2	30.263	19,2
2014	171.167	83.623	53,3	40.311	25,3
2015	181.220	82.334	47,3	42.068	22,2
22 Производња производа од гуме и пластичних маса					
2013	116.970	27.351	25,6	11.637	13,5
2014	113.426	26.192	25,4	12.446	12,5
2015	114.255	28.006	26,8	12.566	13,9
23 Производња осталих неметалних минералних производа					
2013	111.947	36.195	36,8	14.804	19,1
2014	113.533	33.842	34,1	15.078	17,6
2015	104.722	34.245	37,3	14.629	19,8
24 Производња базних метала					
2013	270.163	35.010	13,2	25.111	3,7
2014	251.831	44.183	17,6	23.312	8,3
2015	257.187	40.103	16,2	24.436	6,1
25 Производња готових металних производа, осим машина и опреме					
2013	70.402	22.988	35,2	14.032	12,8
2014	80.379	27.016	36,7	14.159	16,7
2015	90.398	32.440	38,0	14.850	20,1
26 Производња рачунара те електронских и оптичких производа					
2013	203.099	37.834	42,1	17.495	10,0
2014	80.134	25.679	40,5	15.091	13,8
2015	95.857	26.400	32,3	15.810	11,4
27 Производња електричне опреме					
2013	100.635	23.445	25,2	14.354	9,0
2014	105.216	23.275	23,9	13.648	9,2
2015	110.572	26.890	25,1	14.362	11,4

наставак

Подручја и области дјелатности КД БиХ 2010 (ЕУ NACE Rev. 2)	Промет по запосленом лицу (КМ)	Додата вриједност по запосленом лицу (КМ)	Учешће додате вриједности у вриједности производње (%)	Просјечни трошкови рада по запосленику (КМ)	Бруто оперативна стопа (%)
28 Производња машина и уређаја, д. н.					
2013	72.119	24.166	38,5	14.694	13,1
2014	66.714	23.460	38,9	15.668	11,8
2015	77.658	28.195	39,7	16.199	15,6
29 Производња моторних возила, приколица и полуприколица					
2013	123.085	26.258	21,3	15.096	9,1
2014	118.600	37.926	31,8	15.403	19,0
2015	136.872	44.533	31,6	16.615	20,4
30 Производња осталих превозних средстава					
2013	31.260	18.439	58,2	15.847	8,3
2014	53.922	22.184	43,5	11.457	19,9
2015	37.917	14.103	47,2	16.317	-5,8
31 Производња намјештаја					
2013	55.281	16.394	29,9	10.895	10,0
2014	50.766	13.148	27,5	9.948	6,7
2015	62.792	18.555	30,3	11.518	11,7
32 Остала прерађивачка индустрија					
2013	52.329	21.297	54,0	11.156	19,5
2014	47.325	20.287	59,3	11.263	25,2
2015	55.461	25.927	64,4	10.859	32,1
33 Поправак и инсталирање машина и опреме					
2013	47.456	25.597	60,5	15.588	21,3
2014	50.310	22.673	49,5	14.232	18,6
2015	47.685	25.492	58,3	15.049	24,5
<b>D ПРОИЗВОДЊА И СНАБДИЈЕВАЊЕ ЕЛЕКТРИЧНОМ ЕНЕРГИЈОМ, ГАСОМ, ПАРОМ И КЛИМАТИЗАЦИЈА</b>					
2013	175.603	69.166	53,7	31.799	21,3
2014	168.052	57.821	48,6	31.772	15,5
2015	170.587	61.793	51,8	31.866	17,5
35 Производња и снабдијевање електричном енергијом, гасом, паром и климатизација					
2013	175.603	69.166	53,7	31.799	21,3
2014	168.052	57.821	48,6	31.772	15,5
2015	170.587	61.793	51,8	31.866	17,5
<b>E СНАБДИЈЕВАЊЕ ВОДОМ; УКЛАЊАЊЕ ОТПАДНИХ ВОДА, УПРАВЉАЊЕ ОТПАДОМ ТЕ ДЈЕЛАТНОСТИ САНАЦИЈЕ ЖИВОТНЕ СРЕДИНЕ</b>					
2013	52.267	22.219	46,7	17.992	8,1
2014	52.366	24.733	50,9	18.009	13,0
2015	49.569	24.564	53,9	18.189	13,0

наставак

Подручја и области дјелатности КД БиХ 2010 (ЕУ NACE Rev. 2)	Промет по запосленом лицу (КМ)	Додата вриједност по запосленом лицу (КМ)	Учешће додате вриједности у вриједности производње (%)	Просјечни трошкови рада по запосленику (КМ)	Бруто оперативна стопа (%)
<b>36 Скупљање, прочишћавање и снабдијевање водом</b>					
2013	31.839	23.007	68,1	19.302	11,6
2014	32.974	24.050	68,6	19.465	13,9
2015	34.198	24.698	68,2	19.534	15,1
<b>37 Уклањање отпадних вода</b>					
2013	23.694	19.064	66,9	15.306	15,9
2014	21.524	17.047	66,0	14.372	12,4
2015	24.494	19.270	66,6	19.074	1,2
<b>38 Скупљање отпада, дјелатности обраде и збрињавања отпада; рециклажа материјала</b>					
2013	77.726	20.997	32,5	16.539	5,7
2014	76.486	25.276	38,7	16.564	11,6
2015	68.769	24.206	42,4	16.629	11,3
<b>39 Дјелатности санације животне средине те остале дјелатности управљања отпадом</b>					
2013	88.093	49.507	59,4	13.722	40,6
2014	63.728	47.564	74,9	11.557	56,6
2015	64.480	42.914	69,6	12.572	47,2
<b>F</b>	<b>ГРАЂЕВИНАРСТВО</b>				
2013	86.503	24.972	30,5	12.205	14,8
2014	91.476	27.335	29,0	12.011	17,4
2015	90.806	27.581	32,9	12.868	16,9
<b>41 Градња грађевина високоградње</b>					
2013	80.094	26.079	32,1	11.401	18,4
2014	91.703	29.032	26,1	10.955	19,9
2015	85.040	26.300	30,8	12.316	16,7
<b>42 Градња грађевина нискоградње</b>					
2013	105.040	25.999	25,9	13.415	12,0
2014	108.027	28.692	27,5	13.313	14,3
2015	111.603	31.550	30,9	14.187	15,6
<b>43 Специјализоване грађевинске дјелатности</b>					
2013	69.879	21.859	38,8	11.697	14,6
2014	72.882	23.933	37,4	11.694	18,9
2015	76.099	24.983	39,2	12.028	19,2
<b>G</b>	<b>ТРГОВИНА НА ВЕЛИКО И НА МАЛО; ПОПРАВК МОТОРНИХ ВОЗИЛА И МОТОЦИКАЛА</b>				
2013	257.136	28.032	55,6	13.572	5,6
2014	224.944	27.037	57,9	13.278	6,9
2015	230.958	28.398	57,5	13.333	7,2

наставак

Подручја и области дјелатности КД БиХ 2010 (ЕУ NACE Rev. 2)	Промет по запосленом лицу (КМ)	Додата вриједност по запосленом лицу (КМ)	Учешће додате вриједности у вриједности производње (%)	Просјечни трошкови рада по запосленику (КМ)	Бруто оперативна стопа (%)
45 Трговина на велико и на мало моторним возилима и мотоциклима; поправка моторних возила и мотоцикала					
2013	198.782	30.279	61,7	13.892	8,3
2014	152.795	24.804	59,6	12.831	9,8
2015	165.891	26.229	59,4	12.905	9,9
46 Трговина на велико, осим трговине моторним возилима и мотоциклима					
2013	380.131	36.976	53,2	15.346	5,7
2014	391.779	39.185	54,1	15.891	6,0
2015	381.833	40.182	55,3	15.544	6,5
47 Трговина на мало, осим трговине моторним возилима и мотоциклима					
2013	171.457	20.988	58,1	12.192	5,1
2014	152.445	21.358	61,6	11.787	7,6
2015	160.297	22.497	59,5	12.007	7,8
<b>Н ПРЕВОЗ И СКЛАДИШТЕЊЕ</b>					
2013	60.846	25.082	45,4	16.733	13,7
2014	69.451	26.708	42,4	16.870	17,1
2015	70.581	26.921	42,3	16.957	17,2
49 Копнени превоз и цјевоводни транспорт					
2013	67.074	24.082	41,3	14.817	13,8
2014	75.095	25.865	39,1	15.144	17,5
2015	76.543	25.935	38,7	15.125	17,5
50 Водени превоз					
2013	2.139.633	827.244	37,0	8.921	38,2
2014	892.072	600.995	66,9	8.006	66,5
2015	676.181	168.701	25,0	7.554	24,2
51 Ваздушни превоз					
2013	126.807	63.048	33,9	35.722	21,5
2014	120.355	58.091	39,8	35.795	18,5
2015	446.186	66.931	15,0	47.029	4,5
52 Складиштење и помоћне дјелатности у превозу					
2013	70.288	33.413	47,5	20.828	17,9
2014	84.453	35.624	42,7	19.344	19,4
2015	85.086	39.412	47,8	20.898	21,9
53 Поштанске и курирске дјелатности					
2013	28.765	23.142	75,2	21.541	5,6
2014	31.859	24.469	72,9	22.095	7,4
2015	32.311	23.714	69,4	21.681	6,3



наставак

Подручја и области дјелатности КД БиХ 2010 (ЕУ NACE Rev. 2)	Промет по запосленом лицу (КМ)	Додата вриједност по запосленом лицу (КМ)	Учешће додате вриједности у вриједности производње (%)	Просјечни трошкови рада по запосленику (КМ)	Бруто оперативна стопа (%)
<b>I ДЈЕЛАТНОСТИ ПРУЖАЊА СМЈЕШТАЈА ТЕ ПРИПРЕМЕ И УСЛУЖИВАЊА ХРАНЕ (ХОТЕЛИЈЕРСТВО И УГОСТИТЕЉСТВО)</b>					
2013	34.433	14.075	46,0	10.341	10,9
2014	31.143	11.562	44,7	9.721	16,4
2015	30.954	12.716	46,5	9.235	20,9
55 Смјештај					
2013	36.986	15.796	46,6	11.491	11,7
2014	36.133	16.909	47,9	11.173	18,4
2015	42.478	21.909	50,1	11.451	27,1
56 Дјелатности припреме и услуживања хране и пића					
2013	31.991	12.429	45,3	9.242	10,0
2014	30.188	10.539	43,8	9.306	16,0
2015	28.938	11.108	45,4	8.681	19,3
<b>J ИНФОРМАЦИЈЕ И КОМУНИКАЦИЈЕ</b>					
2013	118.052	69.566	60,8	26.224	36,7
2014	114.242	65.057	59,3	26.585	33,9
2015	112.171	63.828	58,6	26.639	33,5
58 Издавачка дјелатност					
2013	68.743	32.824	51,7	17.276	22,6
2014	65.765	32.108	54,0	18.130	21,6
2015	66.908	32.990	54,4	16.988	24,3
59 Производња филмова, видеофилмова и телевизијског програма, дјелатност снимања звучних записа и издавања музичких записа					
2013	90.405	52.794	51,5	14.009	42,9
2014	72.245	43.766	54,5	14.329	41,0
2015	87.021	49.248	50,9	17.649	36,9
60 Емитовање програма					
2013	39.170	25.775	59,2	18.983	17,3
2014	24.687	13.761	45,4	19.238	-22,1
2015	29.143	19.308	54,2	19.259	0,2
61 Телекомуникације					
2013	175.372	107.245	62,3	32.903	42,4
2014	171.605	102.484	61,0	32.984	40,5
2015	174.750	99.436	58,1	33.877	37,5
62 Рачунарско програмирање, савјетовање и дјелатности повезане с њима					
2013	101.669	47.021	56,3	24.095	22,6
2014	115.258	54.515	57,9	25.634	25,9
2015	95.145	53.284	65,5	24.328	31,5

наставак

Подручја и области дјелатности КД БиХ 2010 (ЕУ NACE Rev. 2)	Промет по запосленом лицу (КМ)	Додата вриједност по запосленом лицу (КМ)	Учешће додате вриједности у вриједности производње (%)	Просјечни трошкови рада по запосленику (КМ)	Бруто оперативна стопа (%)
<b>63 Информацијске услужне дјелатности</b>					
2013	44.398	27.458	70,2	18.039	21,2
2014	47.313	28.236	64,3	18.322	23,6
2015	59.644	32.614	55,7	19.568	23,9
<b>L ПОСЛОВАЊЕ НЕКРЕТНИНАМА</b>					
2013	76.859	48.229	66,1	17.416	40,1
2014	88.348	54.611	65,7	17.789	42,2
2015	84.255	48.655	66,0	15.928	39,2
<b>68 Пословање некретнинама</b>					
2013	76.859	48.229	66,1	17.416	40,1
2014	88.348	54.611	65,7	17.789	42,2
2015	84.255	48.655	66,0	15.928	39,2
<b>M СТРУЧНЕ, НАУЧНЕ И ТЕХНИЧКЕ ДЈЕЛАТНОСТИ</b>					
2013	81.830	34.818	52,5	17.443	21,3
2014	71.442	34.456	55,3	17.489	27,0
2015	74.121	33.813	52,1	18.522	24,0
<b>69 Правне и рачуноводствене дјелатности</b>					
2013	34.125	24.882	75,8	16.446	24,9
2014	36.171	26.047	72,5	15.168	42,9
2015	44.811	27.679	64,5	16.614	36,2
<b>70 Управљачке дјелатности; савјетовање у вези с управљањем</b>					
2013	65.310	37.404	60,3	20.829	25,4
2014	90.963	25.176	50,3	18.245	8,7
2015	66.895	32.592	54,3	22.497	17,3
<b>71 Архитектонске и инжењерске дјелатности; техничко испитивање и анализа</b>					
2013	98.450	39.713	53,3	17.718	22,3
2014	93.841	46.831	56,5	18.886	30,0
2015	88.763	38.122	49,8	19.169	21,6
<b>72 Научно истраживање и развој</b>					
2013	36.022	22.363	62,4	17.523	13,4
2014	43.015	28.470	65,5	19.749	20,7
2015	48.498	30.904	62,3	21.769	19,2
<b>73 Промоција (реклама и пропаганда) и истраживање тржишта</b>					
2013	140.416	43.755	34,3	18.910	17,9
2014	139.621	37.235	30,3	19.240	13,6
2015	183.114	61.238	39,8	21.510	22,4

наставак

Подручја и области дјелатности КД БиХ 2010 (ЕУ NACE Rev. 2)	Промет по запосленом лицу (КМ)	Додата вриједност по запосленом лицу (КМ)	Учешће додате вриједности у вриједности производње (%)	Просјечни трошкови рада по запосленику (КМ)	Бруто оперативна стопа (%)
74 Остале стручне, научне и техничке дјелатности					
2013	37.771	22.831	66,1	11.039	31,3
2014	32.419	18.982	59,0	14.600	29,6
2015	35.006	17.360	53,1	16.234	21,2
75 Ветеринарске дјелатности					
2013	39.825	16.998	58,2	14.997	5,1
2014	42.772	16.893	63,5	14.170	8,2
2015	41.747	17.544	63,2	14.363	9,4
<b>N АДМИНИСТРАТИВНЕ И ПОМОЋНЕ УСЛУЖНЕ ДЈЕЛАТНОСТИ</b>					
2013	36.267	19.614	56,8	12.121	20,7
2014	37.753	19.854	55,3	12.279	21,3
2015	38.341	20.740	55,8	12.395	22,9
77 Дјелатност изнајмљивања и давања у закуп					
2013	126.486	52.188	52,4	11.699	32,0
2014	109.253	53.152	57,1	13.141	39,0
2015	111.581	62.697	62,8	12.786	46,5
78 Дјелатности посредовања у запошљавању					
2013	71.336	18.350	25,5	11.476	9,6
2014	52.249	27.051	51,4	19.817	14,0
2015	40.189	20.105	50,2	15.475	11,7
79 Путничке агенције, организатори путовања, туроператери и остале резервацijske услуге, те дјелатности повезане с њима					
2013	84.745	43.810	51,4	12.459	37,0
2014	75.182	18.035	25,3	12.779	7,4
2015	86.505	28.773	32,7	12.269	19,4
80 Заштитне и истражне дјелатности					
2013	22.267	13.759	64,0	11.788	8,9
2014	24.575	15.679	64,6	11.276	18,0
2015	24.516	15.139	63,4	11.277	15,8
81 Услуге у вези с управљањем и одржавањем зграда, те дјелатности уређења и одржавања зелених површина					
2013	26.698	16.906	61,2	13.535	12,6
2014	27.551	17.589	62,1	12.662	19,9
2015	28.518	17.078	62,5	13.661	14,4
82 Канцеларијске, административне и помоћне дјелатности, те остале пословне помоћне дјелатности					
2013	39.718	21.945	56,9	10.844	27,9
2014	44.788	23.163	59,4	11.719	28,8
2015	44.785	25.419	57,5	12.237	33,2

наставак

Подручја и области дјелатности КД БиХ 2010 (ЕУ NACE Rev. 2)	Промет по запосленом лицу (КМ)	Додата вриједност по запосленом лицу (КМ)	Учешће додате вриједности у вриједности производње (%)	Просјечни трошкови рада по запосленику (КМ)	Бруто оперативна стопа (%)
<b>P ОБРАЗОВАЊЕ</b>					
2013	36.778	26.236	68,7	15.930	28,7
2014	35.517	24.923	68,8	14.567	33,3
2015	30.970	20.007	63,3	14.989	20,3
85 Образовање					
2013	36.778	26.236	68,7	15.930	28,7
2014	35.517	24.923	68,8	14.567	33,3
2015	30.970	20.007	63,3	14.989	20,3
<b>Q ДЈЕЛАТНОСТИ ЗДРАВСТВЕНЕ И СОЦИЈАЛНЕ ЗАШТИТЕ</b>					
2013	44.748	26.525	58,8	15.313	25,2
2014	40.480	25.207	61,8	15.094	29,3
2015	41.460	24.783	58,4	14.645	28,3
86 Дјелатност здравствене заштите					
2013	52.206	30.466	58,8	16.576	26,8
2014	44.822	27.460	61,6	15.952	30,4
2015	47.282	27.600	57,9	15.427	30,0
87 Дјелатност социјалне заштите у установама са смјештајем					
2013	29.886	18.369	56,4	12.578	19,4
2014	20.891	15.154	61,8	11.954	17,4
2015	21.453	14.867	59,5	12.070	14,6
88 Дјелатност социјалне заштите без смјештаја					
2013	17.513	13.128	70,3	11.447	10,2
2014	14.734	11.640	70,9	9.740	16,7
2015	12.629	11.260	71,5	11.519	0,1
<b>S ОСТАЛЕ УСЛУЖНЕ ДЈЕЛАТНОСТИ</b>					
2013	45.675	24.043	62,6	14.884	20,1
2014	48.248	22.032	60,4	12.713	33,6
2015	33.733	14.236	53,5	12.590	25,5
95 Поправак рачунара и предмета за личну употребу и домаћинство					
2013	85.382	30.109	55,1	15.598	17,0
2014	64.775	20.693	50,5	15.154	20,6
2015	54.838	14.286	46,1	12.745	14,9
96 Остале личне услужне дјелатности					
2013	28.377	21.400	68,2	14.572	24,1
2014	45.043	22.291	62,6	12.208	37,2
2015	29.476	14.226	55,3	12.556	29,5



